

Handleiding Valante Luxe Smartwatch

MK08



Copyright verklaring: © Valante – BV AK-Media. Alle rechten voorbehouden. Niets uit deze uitgave mag worden verveelvoudigd, opgeslagen in een geautomatiseerd gegevensbestand, of openbaar gemaakt, in enige vorm of op enige wijze, hetzij elektronisch, mechanisch, door print-outs, kopieën, of op welke manier dan ook, zonder voorafgaande schriftelijke toestemming van de uitgever.

Inhoud

Aan de slag	3
De smartwatch en de app verbinden	3
Sport & Slaapmonitor	3
Sporten	3
Slaapmonitor	4
Hartslag & Training	4
Hartslag	4
Training	5
Bloeddruk & Zuurstof	5
Bloeddruk	5
Zuurstof	5
Weer & Meldingen	6
Weer	6
Meldingen	6
Bluetooth Foto & Muziekspeler	6
Foto op afstand	6
Muziekspeler	7
Andere & Stopwatch	7
Andere opties	7
Timer	7
Stil alarm & Sedentair alarm	8
Stil alarm	8
Sedentair alarm	8
Meer weten over je Valante Luxe Smartwatch	8
Gebruiken in vochtige omstandigheden	8
Touchzone en gebruik fysieke knop	8
Slim oplichten van schermpje door draaien pols	9
Algemene informatie & Eigenschappen	10
Klimatologische omstandigheden	10
Polsbreedte	10
Materiaal	10
Draadloze technologie	10
Vibreren en visuele effecten	10
Batterij en display	10

Aan de slag

Laad de smartwatch voor gebruik 2 tot 3 uur op. Download de app DA FIT in de APP stores of scan de volgende code:



De smartwatch en de app verbinden



Soms is het nodig dat je moet verbinden aan de hand van het MAC-adres. Je vindt dit Mac-adres in het Home scherm door de touch zone lang ingedrukt te houden. Eenmaal het verbinden klaar is, zal de watch automatisch verbinden met de smartphone en alle data in de app synchroniseren.

Sport & Slaapmonitor

Sporten

De smartwatch kan stappen tracken, verbrande calorieën en afgelegde afstand gedurende de dag. Ga naar de app voor een meer diepgaande analyse en data. Iedere dag om 0:00 uur worden de statistieken ververst.



Slaapmonitor

De smartwatch monitort je slaapkwaliteit, onder andere hoe lang je slaapt, diepe slaap en lichte slaap. Je ziet de gedetailleerde statistieken in de app.



Hartslag & Training


Hartslag

Schermpje van hartslag lang ingedrukt houden om hartslag te beginnen meten en het toont de laatste 7 data.



Training

Training schermpje lang ingedrukt houden om deze training te beginnen tracken. Het bevat 8 verschillende training modes en bewaart de gegevens van de laatste training. Ga naar de app voor meer details en statistieken van uw training.



Bloeddruk & Zuurstof

Bloeddruk

Bloeddruk schermpje lang ingedrukt houden om bloeddruk te beginnen meten en het toont de laatste 7 data.



Zuurstof

Zuurstof schermpje lang ingedrukt houden om zuurstofgehalte/saturatie te beginnen meten en het toont de laatste 7 data.



Weer & Meldingen

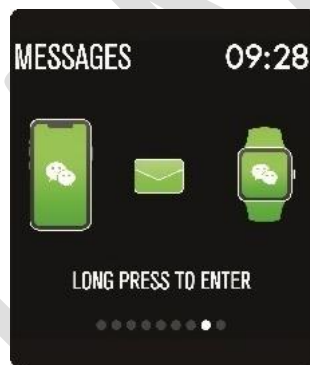
Weer

Het toont het weer en de luchtkwaliteit van vandaag en morgen. Het moet met de app gesynchroniseerd worden voor actuele info. Niet beschikbaar wanneer de smartwatch lange tijd niet verbonden was met de app.



Meldingen

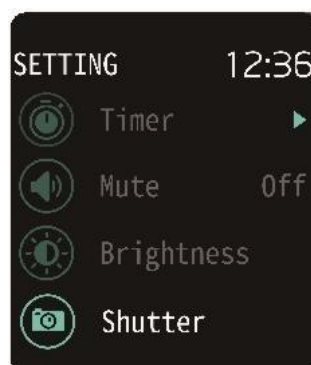
De smartwatch kan meldingen tonen van Skype, WhatsApp, Facebook, enz., van je smartphone en van verschillende berichtenservices. De smartwatch toont alleen de laatste 3 berichten.



Bluetooth Foto & Muziekspeler

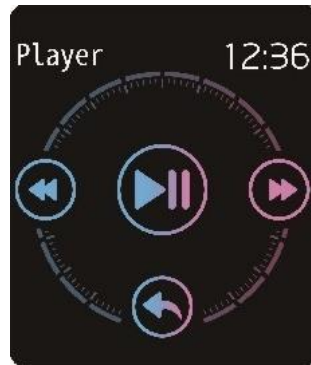
Foto op afstand

Via de smartwatch kan je de camera van je smartphone bedienen door het camera scherm lang ingedrukt te houden terwijl de camera op je smartphone ingeschakeld is. Deze optie moet je wel eerst inschakelen in de app.



Muziekspeler

Via de smartwatch kan je de muziekspeler op je smartphone bedienen na synchronisatie door play/pauze, volgende en vorige te drukken.



Andere & Stopwatch

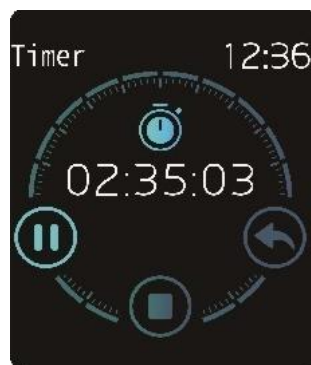
Andere opties

De smartwatch heeft ook nog andere opties zoals stopwatch, helderheid aanpassen, dempen, terugzetten naar fabrieksinstellingen, uitschakelen.



Timer

Op het timer scherm, lang ingedrukt houden om te starten en om te stoppen nog eens lang ingedrukt houden.



Stil alarm & Sedentair alarm

Stil alarm

Je kunt 3 verschillende alarmen instellen via de app en de smartwatch zal vibreren op de ingestelde alarmtijd.



Sedentair alarm

De smartwatch zal je na 1 uur stilzitten eraan herinneren om te bewegen door te vibreren. Je kunt dit in de app instellen door aan of uit te kiezen.



Meer weten over je Valante Luxe Smartwatch

Gebruiken in vochtige omstandigheden

De smartwatch is ip67 waterproof en dus spatwaterbestendig. Het is perfect voor sporten wanneer de gebruiker zweet of nat wordt.

Touchzone en gebruik fysieke knop

Je kunt de tijd of meldingen bekijken zonder het scherm aan te raken.

2. Hoe de touch zone en de fysieke knop gebruiken

1) Touch zone: Eenmaal drukken op de touch zone om home scherm op te lichten en naar andere menu's te schakelen. Lang ingedrukt houden om naar het volgende menu te gaan.

2) Fysieke knop: Eenmaal drukken om terug naar home menu te gaan. Lang ingedrukt houden voor 3 seconden om de loop modus te activeren.

[Slim oplichten van schermje door draaien pols](#)

Door de smartwatch te draaien, kan je het schermje oplichten zonder aanraking om de tijd of meldingen van je smartphone te bekijken. Je moet deze optie dan wel eerst in de app inschakelen.

VANANTEL

Algemene informatie & Eigenschappen

Klimatologische omstandigheden

Temperatuur tijdens gebruik -10 tot 50 graden Celsius

Temperatuur tijdens niet gebruik -20 tot 60 graden Celsius

Polsbreedte

Geschikt voor polsen met breedte van 14 cm tot 20 cm.

Materiaal

De smartwatch is gemaakt van roestvrijstaal met vacuüm plaat om verkleuring door gebruik tegen te gaan.

Draadloze technologie

Deze smartwatch gebruikt Bluetooth 4.0 om meldingen van apps te ontvangen (WhatsApp, Facebook, enzovoort) en inkomende oproepen van je smartphone na synchronisatie.

Vibreren en visuele effecten

De smartwatch heeft een vibratie-alarm voor alarm, notificaties, meldingen en inkomende oproepen van je smartphone. Bovenaan de display is een blauw licht dat inschakelt tijdens het laden, alsook bij ongelezen notificaties of berichten.

Batterij en display

Deze smartwatch heeft een oplaadbare batterij met 180mAh capaciteit en 1.3 inch kleurenschermje.