







<p>Maison Nathalie Blanc</p>  <p>www.nathalieblancparis.com</p>	<p>Tuote on asetuksen (EU) 2016/425 mukainen standardin EN ISO 12312-1: 2013 / A1: 2015 (yleist set aurinkolasit) mukaisesti.</p> <p><b>varoitukset</b></p> <ul style="list-style-type: none"> <li>- Älä käytä auringon suoraan havaitsemiseen</li> <li>- Ei sovellu suojaamiseksi keinotekoisilta valonlähteiltä, esimerkiksi solariumilta.</li> <li>- Ei sovellu suojaamaan silmiä ja kasvoja mekaanisilta vaurioilta, kuten iskuiltä.</li> <li>- Luokan 3, 2 ja 1 aurinkolasit (jos näkyvä läpäisyaste on vähemmän kuin 75%) eivät sovellu ajamiseen hämärässä tai yöllä.</li> </ul> <p><b>Käyttö-, puhdistus-, huolto- ja varastointiohjeet</b></p> <p>Nämä aurinkolasit ovat henkilökohtaisia suojaavusteita, jotka suojaavat silmiä haitkaavilta auringonsäteiltä. Näkyvä läpäisykategoria ja erityinen aurinkolasien tyyppi (valokromiset, polarisoivat tai heikentyneet) on ilmoitettu sivulla 1.</p> <p>Tarkasta aurinkolasit säännöllisesti. Jos se on kärsinyt vahinkoa, se on vaihdettava. Aurinkolasien vaurioituminen tai muuttaminen vaatii niiden korvaamisen. Puhdista aurinkolasit saippuavedellä (ei pesuainetta) ja huuhtele puhtaalla vedellä. Pyyhki varovasti pehmeällä liinalla tai anna kuivua. Aurinkolasit on säilytettävä alkuperäisessä kotelossaan tai, ellei sitä ole, pölyssä kankaassa. Ne tulisi varastoida kuivassa paikassa huoneenlämpötilassa, lämpönlähteestä poissa.</p> <p>EU-vaatimusten mukaisuusvakuutus on valmistajan verkkosivustolla (katso sivu 1).</p>	<p>A termék megfelel az (EU) 2016/425 rendeletnek az EN ISO 12312-1: 2013 / A1: 2015 (általános célú napszemüveg) szerint.</p> <p><b>figyelmeztetések</b></p> <ul style="list-style-type: none"> <li>- Ne használja a nap közvetlen megfigyelésére</li> <li>- Nem alkalmas a mesterséges fényforrások, például a szolárium elleni védelemhez.</li> <li>- Nem alkalmas a szem és az arc védelmére mechanikai veszélyek, például ütés ellen.</li> <li>- A 3, 2 és 1 kategóriájú napszemüveg (ha a látható átvitel kevesebb, mint 75%) nem alkalmas alkonyatkor vagy éjszaka történő vezetésre.</li> </ul> <p><b>Használati, tisztítási, karbantartási és tárolási utasítások</b></p> <p>Ezek a napszemüvegek egyéni védőeszközök, amelyek megóvják a szemet a nap sugárai elleni vakító fénytől. A látható átviteli kategóriát és a napszemüveg adott típusát (fotokrom, polarizáló vagy leromlott) az 1. oldalon mutatjuk be.</p> <p>Rendszeresen ellenőrizze a napszemüveget. Ha kárt szenvedett, ki kell cserélni. A napszemüveg bármilyen megrongálódását vagy megváltoztatását ki kell cserélni. Tisztítsa meg a napszemüveget szappanos vízzel (mosogatószert nekil) és öblítse le tiszta vízzel. Finoman törölje le puha ruhával vagy hajgálya megszáradni. A napszemüveget az eredeti tokjában, vagy ennek hiányában puha ruhában kell tárolni. Száraz helyen, szobahőmérsékleten, hőforrástól távol kell tárolni. Az EU-megfelelőségi nyilatkozat megtalálható a gyártó weboldalán (lásd 1. oldal).</p>	<p>Produkt jest zgodny z rozporządzeniem (UE) 2016/425 zgodnie z EN ISO 12312-1: 2013 / A1: 2015 (okulary przeciwsłoneczne ogólnego zastosowania).</p> <p><b>Ostrzeżenia</b></p> <ul style="list-style-type: none"> <li>- Nie używaj do bezpośredniej obserwacji słońca</li> <li>- Nie nadaje się do ochrony przed szkodliwymi źródłami światła, na przykład solarium.</li> <li>- Nie nadaje się do ochrony przed zagrożeniami mechanicznymi, takimi jak uderzenie.</li> <li>- Okulary przeciwsłoneczne kategorii 3, 2 i 1 (jeżeli przepuszczalność światła jest mniejsza niż 75%) nie nadają się do jazdy o zmierzchu lub w nocy.</li> </ul> <p><b>Instrukcje użytkowania, czyszczenia, konserwacji i przechowywania</b></p> <p>Te okulary są osobistym wyposażeniem ochronnym, które chroni oczu przed oślepieniem przed promieniami słonecznymi. Kategoria transmisji w zakresie widzialnym i szczygólny rodzaj okularów (fotochromowe, polaryzujące lub degradowane) podano na stronie 1.</p> <p>Regulaminie sprawdzaj swoje okulary przeciwsłoneczne. Jeśli doznał uszkodzenia, należy go wymienić. Wszystkie uszkodzenia lub zmiany okularów przeciwsłonecznych wymagają ich wymiany. Wyczyść okulary przeciwsłoneczne wodą z mydłem (bez detergentu) i spłucz czystą wodą. Przecierać delikatnie miękką szcierką lub pozostawić do wyschnięcia na powietrzu. Okulary przeciwsłoneczne powinny być przechowywane w oryginalnym pudełku lub, w przypadku braku takiej możliwości, w miękkim pojemniku. Nie przechowywane w suchym miejscu w temperaturze pokojowej, z dala od źródła ciepła.</p> <p>Deklaracja zgodności UE znajduje się na stronie internetowej producenta (patrz strona 1).</p>	<p>Produsul respectă regulamentul (UE) 2016/425 conform EN ISO 12312-1: 2013 / A1: 2015 (ochelari de soare cu scop general).</p> <p><b>Avertizări</b></p> <ul style="list-style-type: none"> <li>- Nu folosiți pentru observarea directă a soarelui</li> <li>- Nu este potrivit pentru protecția împotriva surselor de lumină artificială, de exemplu, solarium.</li> <li>- Nu este potrivit pentru protecția ochilor și a feței împotriva riscurilor mecanice, cum ar fi impactul.</li> <li>- Ochelarii de soare din categoria 3, 2 și 1 (dacă transmisia vizibilă mai mică de 75%) nu sunt potriviți pentru a conduce la amurg sau noaptea.</li> </ul> <p><b>Instrucțiuni de utilizare, curățare, întreținere și conservare</b></p> <p>Accese ochelarii de soare sunt echipamente individuale de protecție care protejează ochii de strălucirea de razele solare. Categoria de transmisie vizibilă și tipul particular de ochelari de soare (fotocrom, polarizat sau degradat) sunt indicate în pagina 1.</p> <p>Inspectați-vă ochelarii de soare în mod regulat. Dacă a suferit pagube, trebuie înlocuit. Orice deteriorare sau modificări a ochelariilor de soare necesită înlocuirea lor. Curățați ochelarii de soare cu apă cu săpun (fără detergenți) și clădiți cu apă limpede. Ștergeți ușor cu o cârpă moale sau lăsați să se usuce. Ochelarii de soare trebuie depozitați în carcasa inițială sau, în lipsa acesteia, într-o cârpă moale. Acestea trebuie depozitate într-un loc uscat la temperatura camerei, departe de o sursă de căldură. Declarația de conformitate UE poate fi găsită pe site-ul web al producătorului (vezi pagina 1).</p>	<p>Produit conforme au règlement (UE) 2016/425 selon la norme EN ISO 12312-1: 2013 / A1: 2015 (lunettes solaires à usage général).</p> <p><b>Avertissements</b></p> <ul style="list-style-type: none"> <li>- Ne pas utiliser pour une observation directe du soleil</li> <li>- Ne convient pas à la protection contre les sources de lumière artificielle, par exemple solarium.</li> <li>- Ne convient pas à la protection des yeux et du visage contre les risques mécaniques, tel qu'un impact.</li> <li>- Les lunettes solaires de catégorie 3, 2 et 1 (si transmission visible inférieure à 75%) ne conviennent pas à la conduite automobile au crépuscule ou de nuit.</li> </ul> <p><b>Instructions d'emploi, de nettoyage, d'entretien et de conservation</b></p> <p>Ces lunettes de soleil sont des équipements de protection individuelle protégeant les yeux de l'éblouissement par le rayonnement solaire. La catégorie de transmission dans le visible et le type particulier d'oculaires (photochromiques, polarisants ou teinte en dégradé) sont données en page 1.</p> <p>Inspecter régulièrement votre lunette solaire. Si elle a subi des dommages, elle doit être remplacée. Tout dommage ou altération des verres nécessite leur remplacement. Nettoyer votre lunette solaire à l'eau savonneuse (pas de détergent) et rincer à l'eau claire. Essuyer délicatement avec un chiffon doux ou laisser sécher à l'air libre. Les lunettes solaires doivent être rangées dans leur étui d'origine ou à défaut, dans un chiffon doux. Elles doivent être conservées dans un endroit sec et à température ambiante, loin d'une source de chaleur.</p> <p>La déclaration UE de conformité peut être consultée sur le site Internet du fabricant (voir page 1).</p>	<p>The product complies with regulation (EU) 2016/425 according to EN ISO 12312-1: 2013 / A1: 2015 (general purpose sunglasses).</p> <p><b>Warnings</b></p> <ul style="list-style-type: none"> <li>- Do not use for direct observation of the sun</li> <li>- Not suitable for protection against artificial light sources, for example the solarium.</li> <li>- Not suitable for protecting the eyes and face against mechanical risks, such as impact</li> <li>- Category 3, 2 and 1 sunglasses (if visible transmission less than 75%) are not suitable for driving at dusk or at night.</li> </ul> <p><b>Instructions for use, cleaning, maintenance and conservation</b></p> <p>These sunglasses are personal protective equipment that protects the eyes from glare by solar radiation. The visible transmission category and the particular type of sunglasses (photochromic, polarizing or degraded) are indicated on page 1.</p> <p>Inspect your sunglasses regularly. If it has suffered damage, it must be replaced. Any damage or alteration of the sunglasses requires their replacement. Clean your sunglasses with soapy water (no detergent) and rinse with clear water. Wipe gently with a soft cloth or allow to air dry. Sunglasses should be stored in their original case or, failing that, in a soft cloth. They should be stored in a dry place at room temperature, away from a heat source.</p> <p>The EU declaration of conformity can be found on the manufacturer's website (see page 1).</p>	<div data-bbox="2784 109 3021 276" style="border: 1px solid black; border-radius: 50%; padding: 10px; text-align: center;"> <p>Category Categorie Categoria Kategoria Lapásiykatória Lapásiykatória Klasse Categoria Катэгорія Катэгорія</p> <h1 style="font-size: 48px; margin: 0;">2</h1> </div> <div data-bbox="2784 309 3021 528" style="border: 1px solid black; padding: 5px;"> <p>1 </p> <p>2 </p> <p>3 </p> <p>4 </p> <p>5 </p> </div> <div data-bbox="2879 540 2942 592" style="font-size: 48px; font-weight: bold;">CE</div>
--	--	--	--	--	---	--	---

<p>Il prodotto è conforme al regolamento (UE) 2016/425 secondo EN ISO 12312-1: 2013 / A1: 2015 (occhiali da sole per uso generico).</p> <p><b>Avvertenze</b></p> <ul style="list-style-type: none"> <li>- Non utilizzare per l'osservazione diretta del sole</li> <li>- Non adatto per la protezione da fonti di luce artificiale, ad esempio il solarium.</li> <li>- Non adatto per proteggere gli occhi e il viso da rischi meccanici, come gli impatti.</li> <li>- Gli occhiali da sole di categoria 3, 2 e 1 (se la trasmissione visibile è inferiore al 75%) non sono adatti per la guida al crepuscolo o di notte.</li> </ul> <p><b>Istruzioni per l'uso, la pulizia, la manutenzione e la conservazione</b></p> <p>Questi occhiali da sole sono dispositivi di protezione individuale che proteggono gli occhi dall'abbagliamento dei raggi del sole. La categoria di trasmissione visibile e il tipo particolare di occhiali da sole (fotocromatici, polarizzanti o degradati) sono indicati a pagina 1.</p> <p>Ispeziona regolarmente i tuoi occhiali da sole. Se ha subito un danno, deve essere sostituito. Qualsiasi danno o alterazione degli occhiali da sole richiede la loro sostituzione. Pulisci gli occhiali da sole con acqua e sapone (senza detersivo) e risciacqua con acqua pulita. Pulire delicatamente con un panno morbido o lasciare asciugare all'aria. Gli occhiali da sole devono essere conservati nella loro custodia originale o, in mancanza, in un panno morbido. Devono essere conservati in un luogo asciutto a temperatura ambiente, lontano da una fonte di calore. La dichiarazione di conformità UE è disponibile sul sito Web del produttore (vedere pagina 1).</p>	<p>Продукт соответствует требованиям (ЕС) 2016/425 согласно EN ISO 12312-1: 2013 / A1: 2015 (солнцезащитные очки общего назначения).</p> <p><b>Предупреждения</b></p> <ul style="list-style-type: none"> <li>- Не используйте для прямого наблюдения за солнцем</li> <li>- Не подходит для защиты от искусственных источников света, например солярия.</li> <li>- Не подходит для защиты глаз и лица от механических рисков, таких как удары.</li> <li>- Солнцезащитные очки категорий 3, 2 и 1 (если видимая передача менее 75%) не подходят для вождения в сумерках или ночью.</li> </ul> <p><b>Инструкция по применению, чистке, уходу и хранению</b></p> <p>Эти очки являются средствами индивидуальной защиты, которые защищают глаза от бликов от солнечных лучей. Видимая категория передачи и конкретный тип солнцезащитных очков (фотохромные, поляризационные или деградированные) указаны на странице 1.</p> <p>Регулярно проверяйте ваши очки. Если есть был нанесен ущерб, его необходимо заменить. Любое повреждение или изменение солнцезащитных очков требует их замены. Очистите ваши очки с мыльной водой (без моющих средств) и промойте чистой водой. Аккуратно протрите мягкой тканью или дайте высохнуть на воздухе. Солнцезащитные очки следует хранить в оригинальном футляре или, в противном случае, в мягкой ткани. Их следует хранить в сухом месте при комнатной температуре, вдаль от источников тепла.</p> <p>Декларацию о соответствии ЕС можно найти на сайте производителя (см. Стр. 1).</p>	<p>To προϊόν συμμορφώνεται με το κανονισμό (ΕΕ) 2016/425 σύμφωνα με το EN ISO 12312-1: 2013 / A1: 2015 (γυαλιά ηλίου γενικής χρήσης).</p> <p><b>Προειδοποιήσεις</b></p> <ul style="list-style-type: none"> <li>- Μην το χρησιμοποιείτε για άμεση παρατήρηση του ήλιου</li> <li>- Δεν είναι κατάλληλο για προστασία από τεχνητές πηγές φωτός, για παράδειγμα το σολάριουμ.</li> <li>- Δεν είναι κατάλληλο για την προστασία των ματιών και του προσώπου από μηχανικούς κινδύνους, όπως κρούση.</li> <li>- Γυαλιά ηλίου κατηγορίας 3, 2 και 1 (εάν η ορατή μετάδοση είναι μικρότερη από 75%) δεν είναι κατάλληλα για οδήγηση το σούρουπο ή τη νύχτα.</li> </ul> <p><b>Οδηγίες χρήσης, καθαρισμού, συντήρησης και αποθήκευσης</b></p> <p>Αυτά τα γυαλιά ηλίου είναι προσωπικά προστατευτικά εξοπλισμός που προστατεύει τα μάτια από το έντονο φως από τις ακτίνες του ήλιου. Η ορατή κατηγορία μετάδοσης και ο συγκεκριμένος τύπος γυαλιών ηλίου (φωτοχρωμικά, πολωτικά ή υποβαθμισμένα) αναφέρονται στη σελίδα 1.</p> <p>Ελέγχετε τακτικά τα γυαλιά ηλίου σας. Εάν έχει υποστεί ζημιά, πρέπει να αντικατασταθεί. Οποιοδήποτε ζημιά ή αλλοίωση των γυαλιών ηλίου απαιτεί αντικατάσταση τους. Καθαρίστε τα γυαλιά ηλίου σας με σαπούνι/νερό (χωρίς απορρυπαντικό) και εκπλύνετε με καθαρό νερό. Σκουπίστε απαλά με ένα μαλακό πανί ή αφήστε το να στεγνώσει στον αέρα. Τα γυαλιά ηλίου πρέπει να φυλάσσονται στην αρχική τους θήκη ή σε αντιστατική περιτύλιξη, σε ένα μαλακό πανί. Πρέπει να φυλάσσονται σε ήπιο μέρος σε θερμότητα, δαμάτιο, μακριά από πηγή θερμότητας.</p> <p>Η δήλωση συμμόρφωσης ΕΕ διατίθεται στον ιστότοπο του κατασκευαστή (βλ. Σελίδα 1).</p>	<p>Het product voldoet aan verordening (EU) 2016/425 volgens EN ISO 12312-1: 2013 / A1: 2015 (zonnebrillen voor algemeen gebruik).</p> <p><b>Waarschuwingen</b></p> <ul style="list-style-type: none"> <li>- Niet gebruiken voor directe observatie van de zon</li> <li>- Niet geschikt als bescherming tegen kunstmatige lichtbronnen, bijvoorbeeld het solarium.</li> <li>- Niet geschikt om de ogen en het gezicht te beschermen tegen mechanische risico's, zoals stoten.</li> <li>- Zonnebrillen van categorie 3, 2 en 1 (indien zichtbare transmissie minder dan 75%) zijn niet geschikt om in de schemering of 's nachts te rijden.</li> </ul> <p><b>Instructies voor gebruik, reiniging, onderhoud en opslag</b></p> <p>Deze zonnebril is een persoonlijke beschermingsuitrusting die de ogen beschermt tegen verbinding door zonnestralen. De zichtbare transmissiecategorie en het specifieke type van zonnebril (fotochroom, polariserend of verslechterd) worden aangegeven op pagina 1.</p> <p>Inspecteer uw zonnebril regelmatig. Als het schade heeft geleden, moet het worden vervangen. Eventuele schade of wijzigingen van de zonnebril vereist de vervanging ervan. Maak uw zonnebril schoon met een sopje (eventueel schoonmaakmiddel) en spoel af met schoon water. Veeg voorzichtig af met een zachte doek of laat aan de lucht drogen. Zonnebrillen moeten in hun originele verpakking of anderszins in een zachte doek. Ze moeten op een droge plaats bij kamertemperatuur worden bewaard, uit de buurt van een warmtebron.</p> <p>De EU-conformiteitsverklaring is te vinden op de website van de fabrikant (zie pagina 1).</p>	<p>O produto está em conformidade com o regulamento (UE) 2016/425 de acordo com a EN ISO 12312-1: 2013 / A1: 2015 (óculos de sol de uso geral).</p> <p><b>Advertências</b></p> <ul style="list-style-type: none"> <li>- Não use para observação direta do sol</li> <li>- Não é adequado para protecção contra fontes de luz artificiais, como o solarium.</li> <li>- Não é adequado para proteger os olhos e o rosto contra riscos mecânicos, como impactos.</li> <li>- Os óculos de sol das categorias 3, 2 e 1 (se a transmissão visível for inferior a 75%) não são adequados para dirigir ao entardecer ou à noite.</li> </ul> <p><b>Instruções de uso, limpeza, manutenção e armazenamento</b></p> <p>Estes óculos de sol são equipamentos de protecção individual que protegem os olhos do brilho dos raios solares. A categoria de transmissão visível e o tipo específico de óculos de sol (fotocromico, polarizador ou degradado) são indicados na página 1.</p> <p>Inspeção seus óculos de sol regularmente. Se sofreu algum dano, deve ser substituído. Qualquer dano ou alteração dos óculos de sol requer a sua substituição. Limpe seus óculos de sol com água e sabão (sem detergente) e enxágue com água limpa. Limpe suavemente com um pano macio ou deixe secar ao ar. Os óculos de sol devem ser armazenados em sua caixa original ou, na sua falta, em um pano macio. Eles devem ser armazenados em local seco e a temperatura ambiente, longe de fontes de calor.</p> <p>A declaração UE de conformidade pode ser encontrada no site do fabricante (consulte a página 1).</p>	<p>Produkten överensstämmer med förordningen (EU) 2016/425 enligt EN ISO 12312-1: 2013 / A1: 2015 (solglasögon för allmänt bruk).</p> <p><b>varningar</b></p> <ul style="list-style-type: none"> <li>- Använd inte för direkt observation av solen</li> <li>- Inte lämpligt för skydd mot artificiella ljuskällor, till exempel solarium.</li> <li>- Inte lämpligt för att skydda ögonen och ansiktet mot mekaniska risker, t.ex. slag.</li> <li>- Solglasögon i kategori 3, 2 och 1 (om synlig transmission är mindre än 75%) är inte lämpliga för körning i skymning eller på natten.</li> </ul> <p><b>Instruktioner för användning, rengöring, underhåll och lagring</b></p> <p>Dessa solglasögon är personlig skyddsutrustning som skyddar ögonen från bländning från solens strålar. Den synliga överföringskategorin och den specifika typen av solglasögon (fotokromiska, polariserande eller nedbrutna) anges på sidan 1.</p> <p>Inspektera dina solglasögon regelbundet. Om den har skadats måste den bytas ut. Eventuella skador eller förändringar av solglasögon kräver att de byts ut. Rengör solglasögon med tvålatten (inget tvålmedel) och skölj med rent vatten. Torka försiktigt med en mjuk trasa eller lätt lufttorka. Solglasögon bör förvaras i sitt ursprungliga fodral eller, om inte, i en mjuk trasa. De ska förvaras på en torr plats vid rumstemperatur, bort från en värmeälla.</p> <p>EU-försäkringen om överensstämmelse finns på tillverkarens webbplats (se sidan 1).</p>	<p>El producto cumple con la normativa (UE) 2016/425 según EN ISO 12312-1: 2013 / A1: 2015 (gafas de sol de uso general).</p> <p><b>Advertencias</b></p> <ul style="list-style-type: none"> <li>- No utilizar para la observación directa del sol</li> <li>- No es adecuado para la protección contra fuentes de luz artificial, por ejemplo, el solarium.</li> <li>- No es adecuado para proteger los ojos y la cara contra riesgos mecánicos, como el impacto.</li> <li>- Las gafas de sol de categoría 3, 2 y 1 (si la transmisión visible es inferior al 75%) no son adecuadas para conducir al atardecer o de noche.</li> </ul> <p><b>Instrucciones de uso, limpieza, mantenimiento y almacenamiento</b></p> <p>Estas gafas de sol son equipos de protección personal que protegen los ojos del resplandor de los rayos del sol. La categoría de transmisión visible y el tipo específico de gafas de sol (fotocrómicas, polarizadas o degradadas) se indican en la página 1.</p> <p>Inspeccione sus gafas de sol regularmente. Si ha sufrido daños, debe ser reemplazado. Cualquier daño o alteración de las gafas de sol requiere su reemplazo. Limpie sus gafas de sol con agua jabonosa (sin detergente) y enjuague con agua limpia. Limpie suavemente con un paño suave o deje secar al aire. Las gafas de sol deben guardarse en su estuche original o, en su defecto, en un paño suave. Deben almacenarse en un lugar seco a temperatura ambiente, lejos de una fuente de calor.</p> <p>La declaración de conformidad de la UE se puede encontrar en el sitio web del fabricante (consulte la página 1).</p>	<p>Das Produkt entspricht der Verordnung (EU) 2016/425 gemäß EN ISO 12312-1: 2013 / A1: 2015 (Allzweck-Sonnenbrille).</p> <p><b>Warnungen</b></p> <ul style="list-style-type: none"> <li>- Nicht zur direkten Beobachtung der Sonne verwenden</li> <li>- Nicht zum Schutz vor künstlichen Lichtquellen, z. B. dem Solarium, geeignet.</li> <li>- Nicht zum Schutz vor Augen und Gesicht vor mechanischen Risiken wie Stößen geeignet.</li> <li>- Sonnenbrillen der Kategorien 3, 2 und 1 (wenn die sichtbare Transmission weniger als 75% beträgt) sind nicht zum Fahren in der Dämmerung oder in der Nacht geeignet.</li> </ul> <p><b>Gebrauchsanweisung, Reinigung, Wartung und Konservierung</b></p> <p>Diese Sonnenbrille ist eine persönliche Schutzausrüstung, die die Augen vor Blendung durch Sonnenstrahlen schützt. Die sichtbare Übertragungskategorie und der spezifische Sonnenbrillentyp (photochrom, polarisierend oder verschlechtert) sind auf Seite 1 angegeben.</p> <p>Überprüfen Sie Ihre Sonnenbrille regelmäßig. Wenn es beschädigt wurde, muss es ersetzt werden. Jegliche Beschädigung oder Veränderung der Sonnenbrille erfordert deren Austausch. Reinigen Sie Ihre Sonnenbrille mit Seifenwasser (kein Reinigungsmittel) und spülen Sie sie mit klarem Wasser ab. Vorsichtig mit einem weichen Tuch abwischen oder an der Luft trocknen lassen. Sonnenbrillen sollten in ihrer Originalverpackung oder, falls dies nicht der Fall ist, in einem weichen Tuch aufbewahrt werden. Sie sollten an einem trockenen Ort bei Raumtemperatur und nicht in der Nähe einer Wärmequelle gelagert werden.</p> <p>Die EU-Konformitätserklärung finden Sie auf der Website des Herstellers (siehe Seite 1).</p>
--	--	---	--	--	--	--	---