

EN

Precautions:

Do not apply major bending force to the product as this may damage the electronics
Store the product and in a clean and dry environment
The product can be cleaned using a damp cloth, moist towelettes or hand sanitizing wipes.

Maintenance, Care of Portable Power Bank

Do not over charge your power bank.
Handle your power bank carefully just like any other electronic device.
Knocking or dropping your power bank may damage the internal electronics which can degrade performance.
Use your power bank frequently. At the very minimum, fully discharge and recharge the power bank once a month. This will help maintain battery and increase the lifespan.
Do not try to disassemble your power bank. This may lead to consequences such as overheating and short circuit and will void warranty.
Avoid exposing the power bank to extreme heat. Overheating and excessive moisture may damage the power bank.

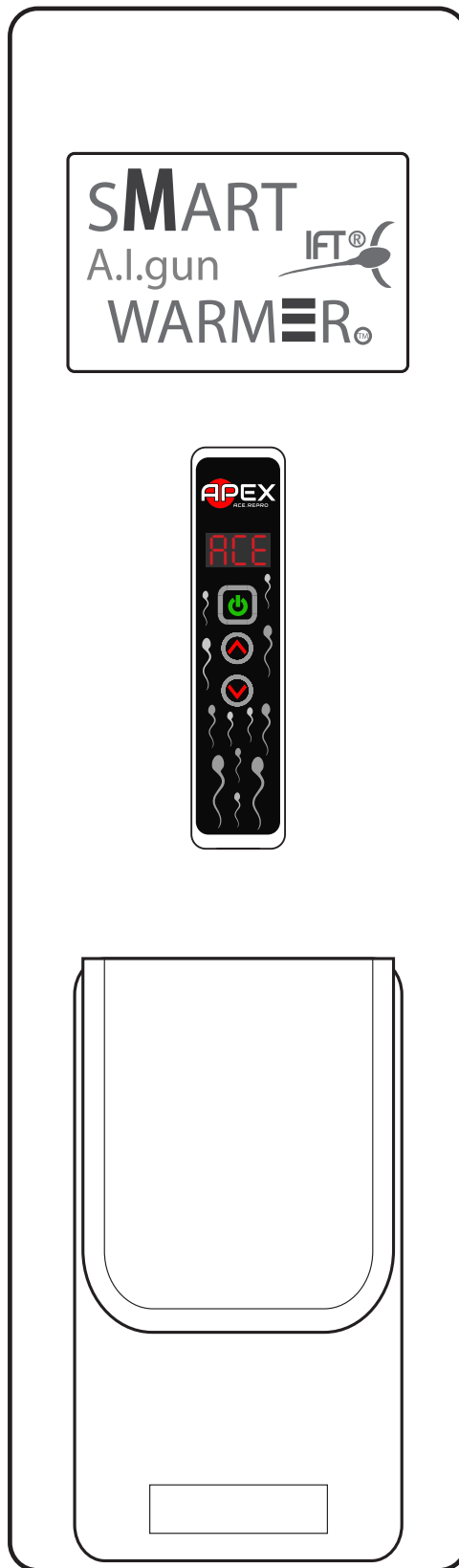

ES

Precauciones:

No aplique fuerza de flexión importante al producto ya que esto podría dañar la electrónica
Almacene el producto en un ambiente limpio y seco
El producto se puede limpiar con un paño húmedo, toallitas húmedas o toallitas desinfectantes para las manos.

Mantenimiento, cuidado del power bank

No sobrecargue su power bank.
Maneje su power bank cuidadosamente como cualquier otro dispositivo electrónico.
Golpear o soltar su power bank puede dañar la electrónica interna que puede degradar el rendimiento.
Utilice su power bank con frecuencia. Como mínimo, descargue completamente y recargue el power bank una vez al mes. Esto ayudará a mantener la batería y aumentar la vida útil.
No intente desmontar su banco de poder. Esto puede dar lugar a consecuencias tales como sobrecalentamiento y cortocircuito y anulará la garantía.
Evite exponer el power bank a calor extremo. El sobrecalentamiento y la humedad excesiva pueden dañar el power bank.



EN

ES

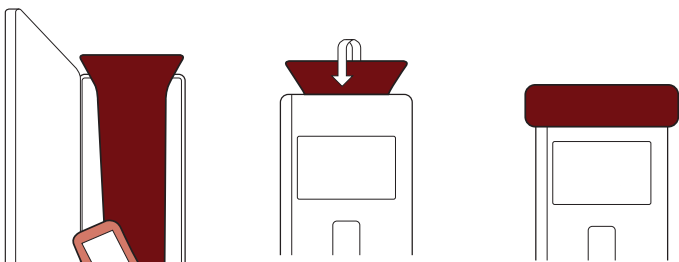
Specification:

Temperature Accuracy: +/- 0.5°C
Temperature Selection: 30°C - 45°C (86°F - 113°F)
Power: 10W
Size: 47cm x 16cm x 7cm
Weight: 0.450kg without power bank


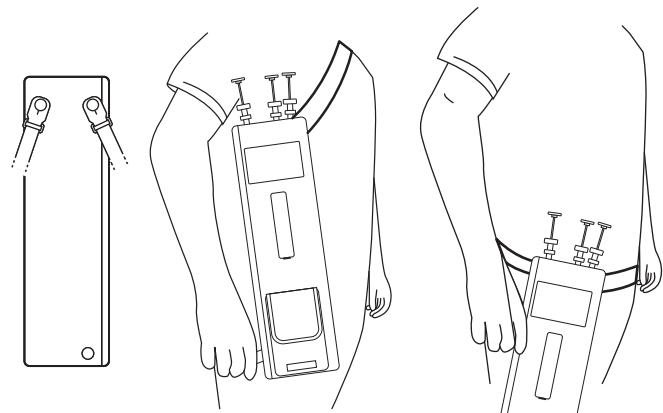
Power Bank Recommendations:

Output: 5v / 3A
Nominal capacity: 10,000mAh
Operating time: 5°C ambient - set 36°C - 7hrs

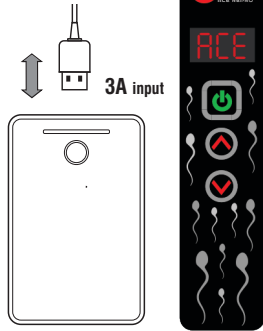




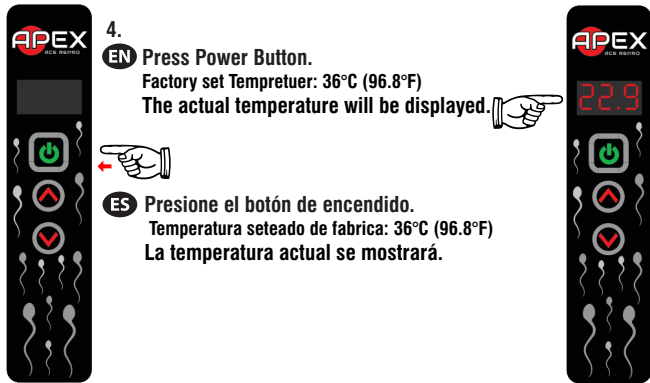
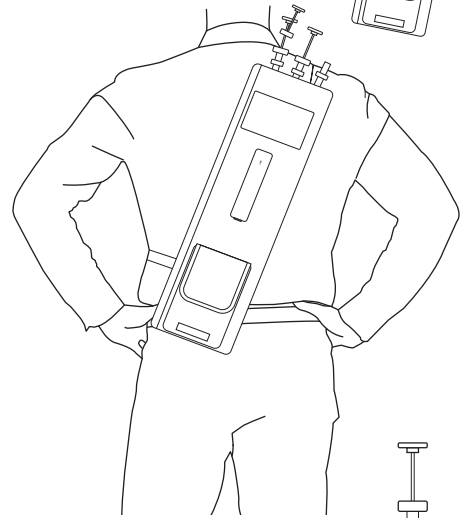
- 1.
- EN Place the SmartSleeve™ inside the IFT SmartWarmer™
 - ES Coloque el SmartSleeve™ dentro del IFT SmartWarmer™



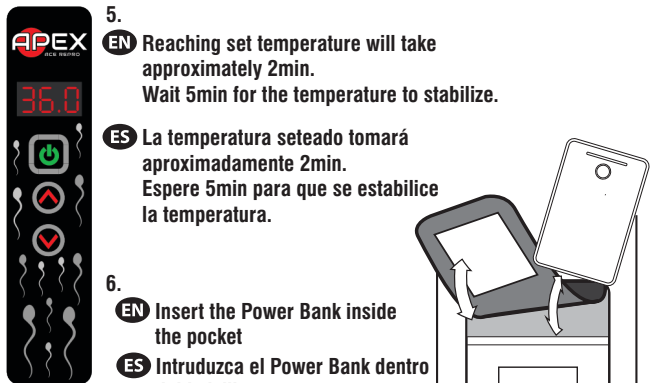
- 2.
- EN Check the power bank battery level
 - ES Verifique el nivel del power bank



- 3.
- EN Plug USB cable into the portable power bank
The word "ACE" indicates power delivery and will automatically turn off.
 - ES Conecte el cable USB en el power bank
La palabra "ACE" indica que hay energía y luego se apagará automáticamente.

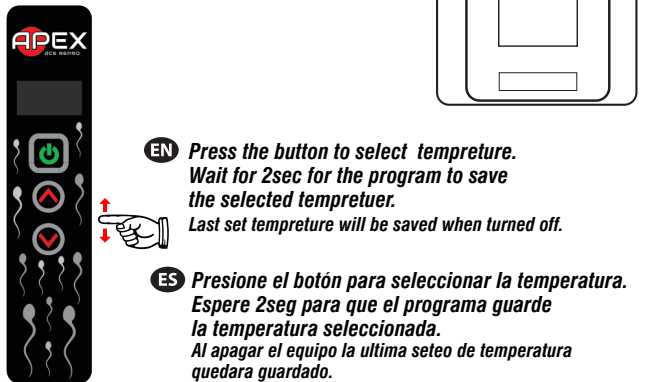


- 4.
- EN Press Power Button.
Factory set Tempretuer: 36°C (96.8°F)
The actual temperature will be displayed.
 - ES Presione el botón de encendido.
Temperatura seteado de fabrica: 36°C (96.8°F)
La temperatura actual se mostrará.



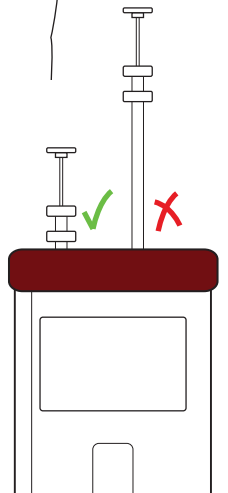
- 5.
- EN Reaching set temperature will take approximately 2min.
Wait 5min for the temperature to stabilize.
 - ES La temperatura seteado tomará aproximadamente 2min.
Espere 5min para que se establezca la temperatura.

- 6.
- EN Insert the Power Bank inside the pocket
 - ES Introduzca el Power Bank dentro del bolsillo.

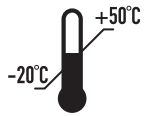



- EN Press the button to select tempreture.
Wait for 2sec for the program to save the selected tempretuer.
Last set tempreture will be saved when turned off.
- ES Presione el botón para seleccionar la temperatura.
Espere 2seg para que el programa guarde la temperatura seleccionada.
Al apagar el equipo la ultima seteo de temperatura quedara guardado.

- EN Place the AI gun until it stops at the bottom
- ES Coloque la pistola de inseminacion hasta hacer tope en el fondo



- EN Do not store in direct sunlight
- ES No almacene el producto directo al sol



- EN Do not apply major bending force to the product
- ES No aplique fuerza de flexión importante al producto



- EN Do not submerge
- ES No sumergir

