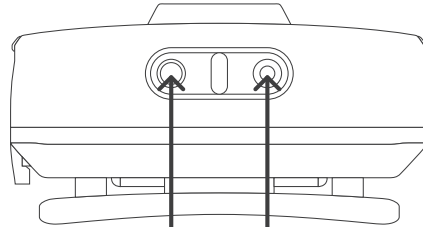


## USAGE INSTRUCTIONS



### Secondary Lights / Lumières secondaires



Hold: On / Off  
Maintenir : Activé/Désactivé



Click: Cycle modes  
Cliquez sur : Modes de cycle



Double-Click: Change color  
Red, Green, Blue  
Double-clic : Changement de  
couleur (rouge, vert, bleu)

### Main Light / Lumière principale



Hold: On / Off  
Maintenir : Activé/Désactivé



Click: Cycle modes  
Low, Medium, High, Sprint  
Cliquez sur : Modes de cycle  
Bas, Moyen, Haut, Sprint

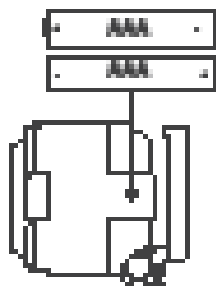


Double-Click: Strobe  
Click: Back to Low  
Double-clic : stroboscope  
Clic : retour au niveau faible



## TO REPLACE BATTERY:

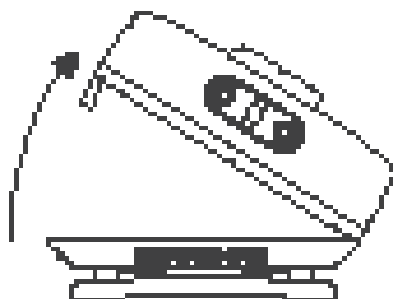
**1**



**2**



**3**



**4**



**Always Angle / Angle des faisceaux**

**Tilt forward. Light will click when its in position.**

**Inclinez vers l'avant. La lumière clique quand elle sera en position.**



**Clean with a damp cloth. Air dry. Do not leave in direct sunlight for long periods. IPX 4 weather resistant. Do not submerge. Not for use by children 5 years and younger. Do not shine light directly into eyes.**

**Nettoyer avec un linge humide. Sécher à l'air. Ne pas laisser exposé à la lumière directe du soleil pendant de longues périodes. IPX 4 résistant aux intempéries. Ne pas immerger. Ne doit pas être utilisée par des enfants âgés de 5 ans et moins. Ne pas pointer la lumière directement sur les yeux.**