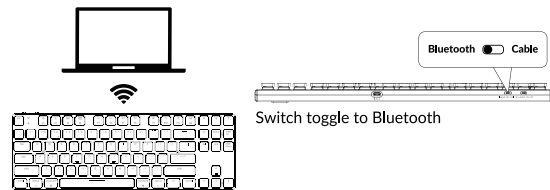


1 Connect Bluetooth




Press fn + 1 (for 4 seconds) and pair with device named Keychron K1SE



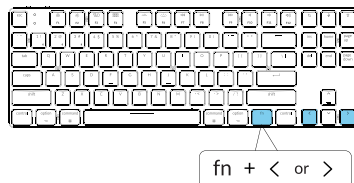
2 Connect Cable



3 Change Light effect



For RGB version - Press fn + right arrow / left arrow to change color



4 Switch between function and multimedia keys (F1- F12)

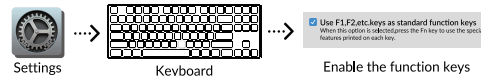
For Windows: Press fn + X + L (for 4 seconds) to switch



Multimedia keys

F1 F2 F3 F4 F5 F6 F7 F8 F9 F10 F11 F12 Function keys

For Mac: Go to system settings > Keyboard > and enable the function keys.
*For F5 & F6 as function keys press fn + K + C (for 4 seconds) and use same shortcut to switch.




5 Disable Auto Sleep Mode

The keyboard goes to Auto Sleep Mode in 10 minutes of sitting idle to save battery




Press fn + S + O (for 4 seconds) to disable the Auto Sleep Mode.
(If you want to go back to the Auto Sleep mode, press fn + S + O for 4 seconds again)



6 Activate Siri / Cortana

For Siri on Mac: Go to System preferences > Siri > select "Press Fn (Function) Space" option.

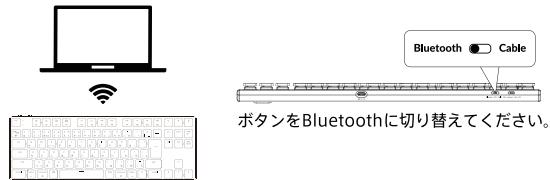


For Cortana on Windows: Select Start > Settings > Cortana and select the shortcut by pressing Windows key + C key.

*Windows Cortana is only available for Windows 10 and above OS. Cortana is only available in certain countries / regions and might not work everywhere.



1 Bluetooth接続



Fnキー + 1 を4秒間押ししてKeychron K1SE というデバイスを追加してください



2 ケーブル接続



3 ライトのモード切替

効果キーを押す



RGBバージョンの場合はFn+右矢印を押してください/
色変更をする時は左矢印を押してください。



4 ファンクションキーとマルチメディアキーの切り替え (F1-F12)

Windowsの場合はFn+X+Lを4秒間押しして切り替えます。



MACの場合:「システム設定」→「キーボード」を選択し、機能キーを有効にしてください。
F5 & F6を使用するにはFn+C+Kを4秒間押し、同じショートカットを使用して切り替えます。

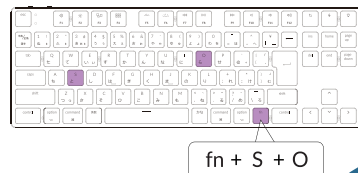


5 自動スリープモードを無効にする

キーボードは、バッテリーを節約するために待機状態で10分間過ぎると自動スリープモードになります




Fn+S+Oを4秒間押すと自動スリープモードを無効にできます。
(自動スリープモードを起動したい場合はFn+S+Oをもう一度4秒間押ししてください。)



6 Siri / cortanaを有効にする

MAC siriの場合: [システム環境設定] → [siri] → [Fn (function) space]を選択し、オプションを押してください。

*siriキーはMAC OSでのみ機能します、IOSでは機能しません。



Windows cortanaの場合: スタート→設定を選択します
cortanaを選択し、windowsキー+cキーを押してショートカットを選択します
Windows cortanaは特定の国/地域でのみ利用可能であり、動作しない場合があります

