

# HeatsBox

## 智能加熱便當盒

### User Manual 使用說明書

感謝您購買本產品，請在使用前仔細閱讀說明書



HB-02-102BT

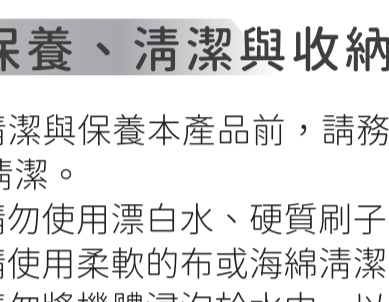
### 注意事項及警語

為確保能穩定與功能持久，請遵守與設備相關的警告。Fairtron與日華科技公司不承擔因不遵守規定而可能造成的損壞責任。為了您的安全，請按照指定用途使用設備。

1. 使用本產品前先詳閱此說明書。
2. 在任何情況下都不允許修改或竄改本產品。
3. 加熱時，請勿觸摸加熱表面以及避免移動設備，以免發生燙傷。
4. 本產品僅用於食物加熱，請勿將活體動物放入設備中。
5. 請勿將本產品浸水或其他液體中，以免設備損壞及發生觸電情形。
6. 若電源線損壞時，必須由製造廠或服務廠或具有類似資格的人員更換，以避免危險。
7. 使用製造商不建議使用之配件，可能會導致火災、觸電或嚴重的人身傷害。
8. 使用時，務必先將插頭連接到設備，再將電源線插入電源插座。用畢後，請從電源插座上拔下插頭，切勿拉扯電源線。
9. 停止使用設備時或清潔前，請從插座上拔下電源插頭，並讓設備冷卻後再行其動作。切勿嘗試將冷水倒入設備來冷卻設備，請讓設備自然冷卻。
10. 請勿使電源線垂懸於桌子或櫃檯的邊緣，以免造成意外絆倒或拉扯，亦不要使其接觸加熱表面。
11. 使用本產品時，請勿將設備放在烤箱、冰箱、冰櫃、微波爐、洗碗機中或附近。
12. 本產品僅提供家庭使用。
13. 請將本產品儲放在遠離熱源、濕氣的地方，並放在兒童與寵物接觸不到的地方。
14. 請勿在極端潮濕的環境中使用設備。
15. 請勿在低於攝氏10度/華氏50度或高於攝氏45度/華氏113度的環境中使用設備。
16. 本產品可以在海拔2000公尺/6562英尺以上的海拔高度使用。
17. 當兒童使用本產品或在附近時，必須進行嚴密的監督。
18. 身體、感官或心智方面有障礙或缺乏經驗與知識之人員可以使用，但前提是他們受到監督或接受了本產品的相關安全使用指導，了解涉及之風險。
19. 本電器不預期供生理、感知、心智能力、經驗或知識不足之使用者(包含孩童)使用，除非在對其負有安全責任的人員之監督或指導下安全使用。
20. 請避免連接器受液體濺灑。
21. 使用後加熱表面可能存在餘溫，請避免觸摸。
22. 為避免因溫度斷路器的誤復歸而發生危險，此電器不得經由外部開關裝置供電，例：計時器，或連接到定期切換“開”、“關”功能的電路。

如將轉移產品予其他使用者，請將此說明書一併提供給新的使用者。

### 機體各部品名稱



1. 矽膠扣
2. HeatsBox上蓋
3. LED顯示燈
4. 洩壓閥
5. 內蓋
6. 電源連接口
7. 上蓋橡膠密封
8. 陶瓷塗層內盒(加熱表面)
9. 食物線
10. 食物分隔器
11. 內盒容器
12. 餐具盒蓋(收納餐具)
13. 餐具(湯匙、叉子)

### 保養、清潔與收納

1. 清潔與保養本產品前，請務必拔掉插頭，待電器完全冷卻後，再進行清潔。
2. 請使用漂白水、硬質刷子、溶劑等可能刮傷或腐蝕之清潔用品。
3. 請使用柔軟的布或海綿清潔避免刮傷。
4. 請勿將機體浸泡於水中，以免浸水造成機體故障或造成危險。

#### 內盒清潔

1. 陶瓷塗層內盒，可用擰乾的濕布清潔或用肥皂水與軟海綿清潔。
2. HeatsBox主機切勿置於洗碗機中清洗。

#### 外盒清潔

1. 便當盒外部，請用擰乾的濕布清潔主體與蓋子外部。
2. 清潔後請晾乾本設備。
3. 設備連接電器入插座，於清洗前應先取下，清洗後須擦乾連接口。

#### 收納說明及收納後再使用注意事項

1. 不使用本設備時，請正確清潔後放回盒中，並儲放於陰涼乾燥處。
2. 取出使用前，請檢查本體及電源線是否有破損狀況，並將設備再次清潔乾淨，再正常使用。
3. 本產品有任何損壞，請與本公司客服聯絡，由專業技術人員進行檢修，請勿自行拆解設備，以避免發生危險。

### 產品規格

型號	HB-02-102BT
材質	樹脂、矽膠、陶瓷塗層(鋁)
食品安全	通過德國LFGB與美國FDA認證食品級材質
加熱功率	100瓦特(最高)
耗電量	120瓦特(最高)
電壓和頻率	110伏特 交流電流 & 50/60 赫茲
最高溫度	攝氏85度 / 華氏185度
淨重	680 g
容量	850 ml
電源線長度	1.5公尺
連接器插座	相線和中性線

### 各項認證

BSMI	R46184
NCC	CCA21LP3380T78
CE mark	EN 60335-1:2012 and EN 60335-2-9:2016
CE-RED	EN 60950-1, EN 301489, EN 300 328 & EN 62479
EMC	EN 55014-1:2015 and EN 55014-2:2017
EMF	EN 62233:2008
Food-grade materials and coloring according to LFGB	

### RoHS限用物質表

單元	RoHS 限用物質及其化學符號					
	鉛(Lead (Pb))	汞(Mercury (Hg))	鎘(Cadmium (Cd))	六價鉻(Hexavalent chromium (Cr <sup>6+</sup> ))	多溴聯苯(Polybrominated biphenyls (PBB))	多溴二苯醚(Polybrominated diphenyl ethers (PBDE))
電路板	○	○	○	○	○	○
內部配線	○	○	○	○	○	○
電源線	○	○	○	○	○	○
外殼	○	○	○	○	○	○
加熱元件	○	○	○	○	○	○

備註1: "超出 0.1 wt%" 及 "超出 0.01 wt%" 係指限用物質之百分比含量超出百分比含量基準值。  
Note 1: "Exceeding 0.1 wt%" and "exceeding 0.01 wt%" indicate that the percentage content of the restricted substance exceeds the reference percentage value of presence condition.  
備註2: "○" 係指該限用物質之百分比含量未超出百分比含量基準值。  
Note 2: "○" indicates that the percentage content of the restricted substance does not exceed the percentage of reference value of presence.  
備註3: "—" 係指該限用物質排除項目。  
Note 3: The "-" indicates that the restricted substance corresponds to the exemption.

### 使用設備說明

首次使用前：

- 使用前請詳閱本產品說明書。
- 使用前請用溫水清洗內盒；用濕布擦拭機身。
- 在您的智慧手機下載HeatsBox應用程式：

Android系統： Google Play商店搜尋「HeatsBox」或於瀏覽器中輸入以下連結 <a href="http://www.fairtron.com/android">www.fairtron.com/android</a>	iOS系統： Apple App Store搜尋「HeatsBox」或於瀏覽器中輸入以下連結 <a href="http://www.fairtron.com/ios">www.fairtron.com/ios</a>
---	---

- 您可透過以下網址，找到該應用程式的最新版本：
- [www.fairtron.com/App](http://www.fairtron.com/App)

使用時：

- 將食物放入內盒，且勿將內盒裝滿。
- 將蓋子蓋上並扣上。
- 打開洩壓閥。
- 將電源插頭連接到設備。

未使用應用程式之離線狀態下：

- 設備在最初的60秒內，LED指示燈為藍色，並自動已預設的離線溫度加熱，並達到目標攝氏75度。用戶無需做任何事情。
- 設備在最初的60秒後，LED指示燈變為紅色，直到達到目標溫度。
- 設備LED指示燈顏色切換為綠色時，表示已達到目標溫度。設備將在此溫度下自動將食物保溫30分鐘。

※在進食或處理任何零件前，請讓設備冷卻。

※初次使用時，本產品可能會散發出輕微的氣味。此為正常現象，會在幾分鐘內消失。

### 主機LED顯示燈概述

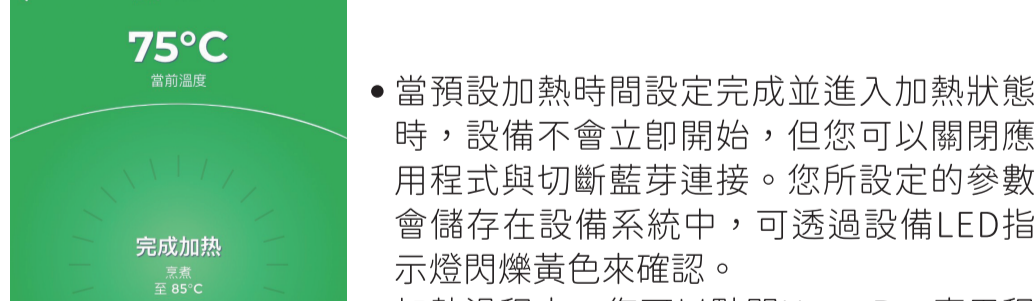
LED指示燈顏色	不斷發光	閃爍
藍色	HeatsBox已連接到該應用程式	打開應用程式並與HeatsBox連接
黃色	設置預設時間，加熱過程即將開始	-
紅色	加熱中	-
綠色	加熱完成，開啟保溫模式	-

### HeatsBox應用程式使用說明



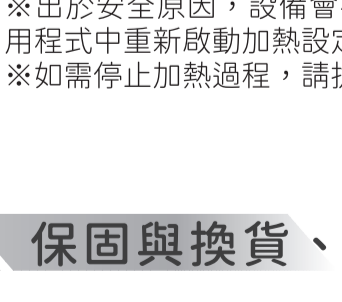
- 在您的智慧手機中下載HeatsBox應用程式 (Google Play / Apple App Store)。
- 開啟智慧手機藍芽功能，並打開HeatsBox應用程式。
- 開啟HeatsBox應用程式後，點選連接到設備。
- 如已連接到設備，設備LED指示燈將呈現為藍色。

※藍芽是美國華盛頓州柯克蘭Bluetooth SIG, Inc. 的註冊商標

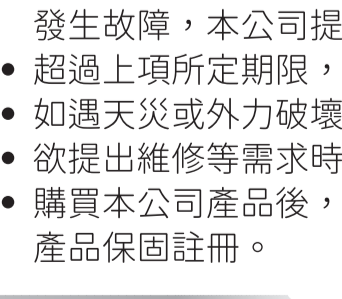


- 加熱溫度設定
- 食物份量選擇
- 加熱模式 (烹/快速加熱/保溫加熱)
- 設定加熱時間與開始鍵

- 在HeatsBox應用程式調整您所要加熱餐點的溫度(最高溫為攝氏85度)。
- 在HeatsBox應用程式調整您所要加熱的餐點份量。
- 在HeatsBox應用程式調整您的加熱模式。
- 調整完您所要的加熱溫度、餐點分量與加熱模式後，請按預設時間，設定您的加熱餐點時間。



- 在預設時間頁面中，設定您的加熱時間。
- 設定完成後，按下開始。
- 按下開始鍵後，即開始進入加熱時間。
- 當加熱過程開始，設備LED顯示燈將顯示為紅色。



- 當預設加熱時間設定完成並進入加熱狀態時，設備不會立即開始，但您可以關閉應用程式與切斷藍芽連接。您所設定的參數會儲存在設備系統中，可透過設備LED指示燈閃爍黃色來確認。
- 加熱過程中，您可以點選HeatsBox應用程式來確認，您的加熱溫度與剩餘加熱時間。
- 當加熱結束後，會立即於智慧手機中跳出加熱完畢之訊息，並讓設備在當前的溫度下自動將食物保溫30分鐘。
- 加熱完畢後，設備LED指示燈會顯示為綠色，並進入保溫模式。

※在透過HeatsBox應用程式加熱前，請確認您設備中的食物是否均勻分布於內盒中，以確保快速加熱。  
※體積小的加熱快過體積大的。食物的預設時間可以根據溫度、質量、內容物數量和加熱溫度而變。  
※依據個人喜好，可能需要進行一些實驗，才能確定準確加熱時間與加熱模式。  
※如果預設加熱時間太短，請在密切監視的同時延長加熱時間。  
※出於安全原因，設備會在60分鐘後自動停止加熱。如加熱時間不夠，請在應用程式中重新啟動加熱設定。若離線使用，請拔下插頭，並再次插入設備。  
※如需停止加熱過程，請拔下設備插頭或使用應用程式暫停。

### 保固與換貨、維修措施

- 日華科技有限公司保證自購買日起一年內，在正常使用狀況下，如發生故障，本公司提供免費服務。
- 超過上項所定期限，如需換零件，本公司酌收維修零件成本費。
- 如遇天災或外力破壞、改裝等人為損壞，恕不免費服務。
- 欲提出維修等需求時，請提供您的購買單據證明您購買日期。
- 購買本公司產品後，請至以下網址[www.magnuslife.com.tw](http://www.magnuslife.com.tw)，進行產品保固註冊。

### 法律與法規說明

日華科技有限公司對本說明書中的錯誤、遺漏或任何其他類型錯誤不承擔任何責任。此外，說明書如有更改，恕不另行通知。本產品(說明書)不提供任何正確性保證，也不構成任何保證的質量。用戶承擔使用此說明書的所有風險。從本文中無法得出進一步的保養或退貨主張。購買並接受交貨後，即表示您已同意接受條款和條件。

### NCC警語

「取得審驗證明之低功率射頻器材，非經核准，公司、商號或使用者均不得擅自變更頻率、加大功率或變更原設計之特性及功能。低功率射頻器材之使用不得影響飛航安全及干擾合法通信；經發現有干擾現象時，應立即停用，並改善至無干擾時方得繼續使用。前述合法通信，指依電信管理法規作業之無線電通信。低功率射頻器材須忍受合法通信或工業、科學及醫療用電波輻射性電機設備之干擾。」

可透過以下網址，了解原廠的完整商品組合：

[www.fairtron.com](http://www.fairtron.com)

如果您有任何疑問或不確定，請透過以下信箱與我們聯繫：

[service@magnuslife.com.tw](mailto:service@magnuslife.com.tw)

關於更多相關訊息與最新說明書資訊，請訪問我們的網站：

[www.fairtron.com](http://www.fairtron.com)

[www.magnuslife.com.tw](http://www.magnuslife.com.tw)

製造商：  
Fairtron AG  
Brandstr. 24  
8952 Schieren  
Switzerland  
[customer@fairtron.com](mailto:customer@fairtron.com)

台灣獨家經銷商：  
日華科技有限公司  
Tel. +886-3-3025829  
Fax. +886-3-2166673  
桃園市桃園區鹽庫街30號  
[service@magnuslife.com.tw](mailto:service@magnuslife.com.tw)

**MAGNUS LIFE**