

# Hornos de Convección Eléctricos

HORNOS PARA PANADERIA & PASTERIA

## CARACTERISTICAS ESTANDAR

asber 

Construcción exterior e interior en acero inoxidable, salvo respaldo.

Puerta de cristal: doble cristal templado + filtro Low-e.

Sellos de puerta fácilmente removibles (sin herramientas).

Bisagras en acero inoxidable de máxima durabilidad.

Mandos manuales intuitivos para facilitar la operación.

Distribución uniforme de los flujos de aire, calor y frío que garantizan resultados óptimos.

Sistema dinámico de circulación de aire con inversor de giro.

Turbina de 16 cms., ventilador de 6 aspas.

Temporizador mecánico 0 - 120'.

Termostato electromecánico con rango de temperatura entre 60 °C y 260 °C.

Iluminación halógena.

**IMPORTANTE I: modelo T033M incluye 3 bandejas; modelo T043M incluye 4 bandejas.**

**IMPORTANTE II: cable y clavija incluidos.**



T033M



T043M



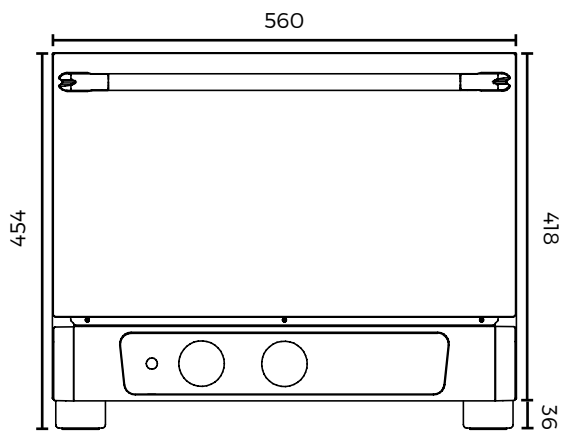
Modelo	Capacidad (Bandejas)	Bandejas (mm)	Power (Kw)	Voltaje Frecuencia	Dimensiones (mm)			Compatibilidad con Fermentadora	Embalaje	
					Frente	Profundidad	Altura		(m <sup>3</sup> )	(Kg)
T033M	3	450 x 340	1,5	110V. - I+N - 60Hz.	560	600	454	P6	0.17	38
T043M	4	450 x 340	2,85	230V. - I+N - 60Hz.	560	576	530	P6	0.23	43

NOTA I: Las dimensiones de altura incluyen patas de 1.5". NOTA II: Especificaciones sujetas a cambios sin previo aviso.

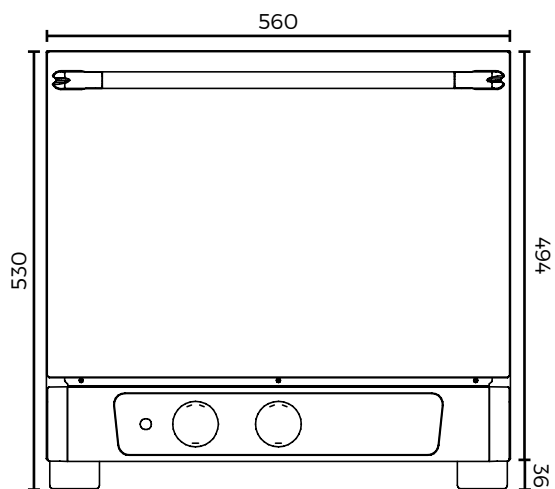
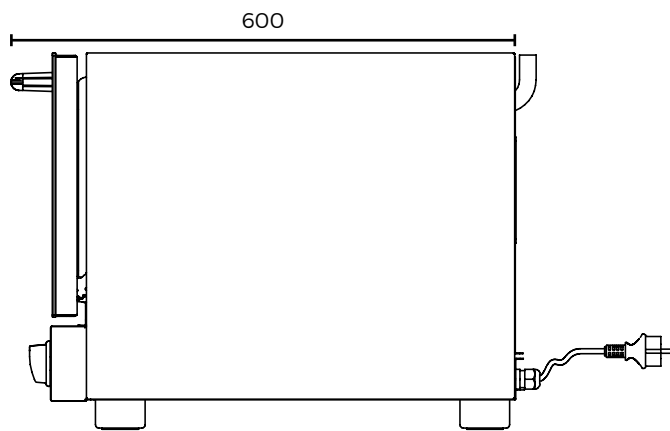
# Hornos de Convección Eléctricos

HORNOS PARA PANADERIA & PASTELERIA

VISTAS CAD



T033M



T043M

