

AER Estufas-Cocinas

ESTUFAS A GAS CON HORNO A GAS
COCINAS A GAS CON HORNO A GAS

CARACTERISTICAS ESTANDAR

Construcción exterior e interior en acero inoxidable austenítico (no magnético), salvo respaldo.

Paneles frontales porta-mandos totalmente desmontables para un fácil mantenimiento.

Manifolds en una sola pieza, abocardados por temperatura.

Patas de tubo de acero inoxidable regulables en altura de 6" a 8".

PARRILLA-COCINA:

Potentes quemadores "Abiertos" de última generación y de alta capacidad, 30.000 BTU/Hora cada uno, fabricados en hierro fundido, desmontables para facilitar la limpieza de sus orificios.

Pilotos independientes para cada quemador.

Válvulas reforzadas, certificadas ANSI/CSA.

Parrillas superiores reforzadas, desmontables, fabricadas en hierro fundido, dotadas de pestañas especiales para protección de los pilotos.

Bandeja/Charola recoge-grasa en acero inoxidable, extraíble para facilitar su limpieza.

HORNO:

Piso y contrapuerta porcelanizados.

Laterales y techo en acero inoxidable.

Bisagras de puerta reforzadas y extraíbles.

Potente quemador "Tipo U" de última generación y de alta capacidad, 30.000 BTU/Hora, controlado por termostato de seguridad de 200 °F a 550 °F, certificado ANSI/CSA.

Válvula pilostática de seguridad para el piloto y para el quemador, certificada ANSI/CSA.

Encendido de piloto por chispa.

Parrillas de alambón cromadas (1 por horno) con dimensiones para recibir "charola panadera americana" de 650 x 450 mm.



AER-6-36



AER-2-B10-60

Presión de trabajo requerida para L.P.: 10" W.C.

Presión de trabajo requerida para G.N.: 5" W.C.

OPCIONES & ACCESORIOS:

- Kit de conversión de gas.
- Repisa opcional con kit de montaje.



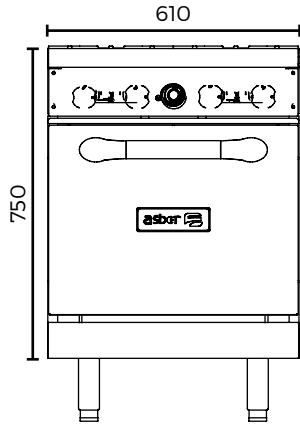
Modelo	N° Quemadores	BTU Total/ Parrilla	N° Hornos	BTU Total/ Horno	BTU Total	Frente	Dimensiones (mm) Profundidad	Altura	Embalaje (m ³)	(Kg)
AER-4-24	4	120.000 (4)	1	30.000 (1)	150.000	610	823	900	0.63	140
AER-6-36	6	180.000 (6)	1	30.000 (1)	210.000	914	823	900	0.92	186
AER-2-B10-60	10	300.000 (10)	2	60.000 (2)	360.000	1524	823	900	1.45	233

NOTA I: Las dimensiones de altura incluyen patas regulables en 6". NOTA II: Especificaciones sujetas a cambios sin previo aviso.

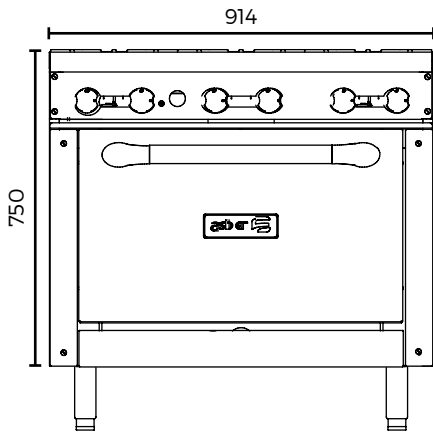
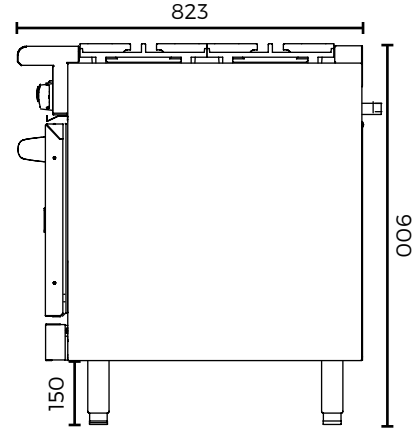
AER Estufas-Cocinas

ESTUFAS A GAS CON HORNO A GAS
COCINAS A GAS CON HORNO A GAS

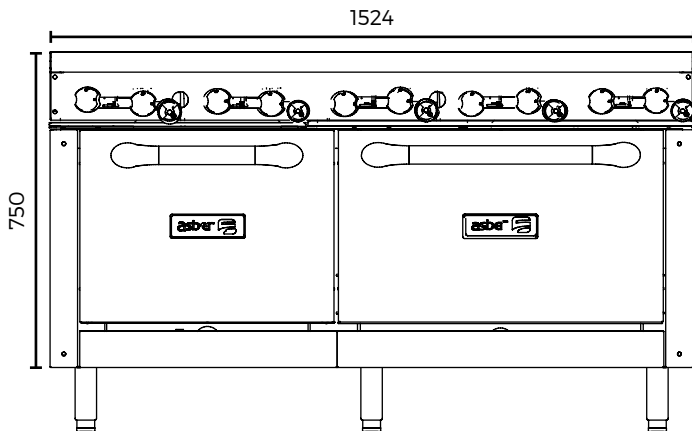
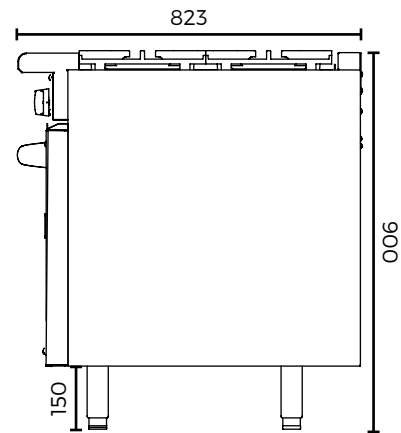
VISTAS CAD



AER-4-24



AER-6-36



AER-2-B10-60

