

AEHP Parrillas-Cocinas

PARRILLAS A GAS
COCINAS A GAS DE SOBREMESA

CARACTERISTICAS ESTANDAR

asber 

Construcción exterior e interior en acero inoxidable austenítico (no magnético), inclusive respaldo.

Diseño estético y modular, lo cual permite crear la configuración adecuada para satisfacer cualquier necesidad.

Paneles frontales porta-mandos totalmente desmontables para un fácil mantenimiento.

Potentes quemadores "Abiertos" de última generación y de alta capacidad, 30.000 BTU/Hora cada uno, fabricados en hierro fundido, desmontables para facilitar la limpieza de sus orificios.

Pilotos independientes para cada quemador.

Válvulas reforzadas, certificadas ANSI/CSA.

Manifold en una sola pieza, abocardado por temperatura.

Parrillas superiores reforzadas, desmontables, fabricadas en hierro fundido, dotadas de pestañas especiales para protección de los pilotos.

Bandeja/Charola recoge-grasa en acero inoxidable, extraíble para facilitar su limpieza.

Niveladores en ABS en color negro, regulables de 1" a 1.5".



AEHP-2-12



AEHP-4-24



AEHP-6-36

Presión de trabajo requerida para L.P.: 10" W.C.

Presión de trabajo requerida para G.N.: 5" W.C.

OPCIONES & ACCESORIOS:

- Kit de conversión de gas.
- Patas niveladoras en acero inoxidable, expandibles hasta 3".



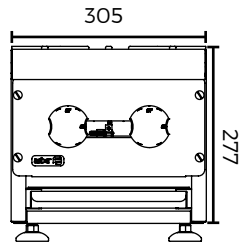
Modelo	N° Quemadores	BTU/ Quemador	BTU Total	Dimensiones (mm)			Embalaje	
				Fronte	Profundidad	Altura	(m ³)	(Kg)
AEHP-2-12	2	30.000	60.000	305	820	303	0.16	38
AEHP-4-24	4	30.000	120.000	610	820	303	0.30	60
AEHP-6-36	6	30.000	180.000	914	820	303	0.43	85

NOTA I: Las dimensiones de altura incluyen niveladores regulables en 1". NOTA II: Especificaciones sujetas a cambios sin previo aviso.

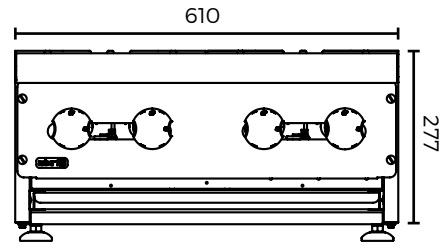
AEHP Parrillas-Cocinas

PARRILLAS A GAS
COCINAS A GAS DE SOBREMESA

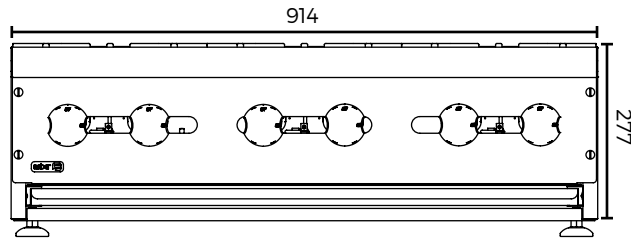
VISTAS CAD



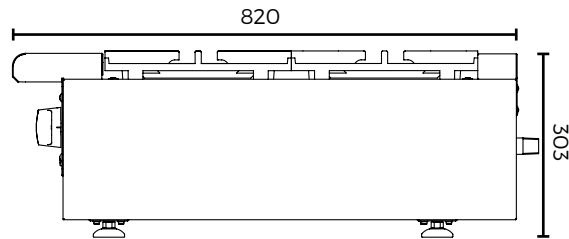
AEHP-2-12



AEHP-4-24



AEHP-6-36



VISTA LATERAL