

FELLOW®

# MEET CLYDE™

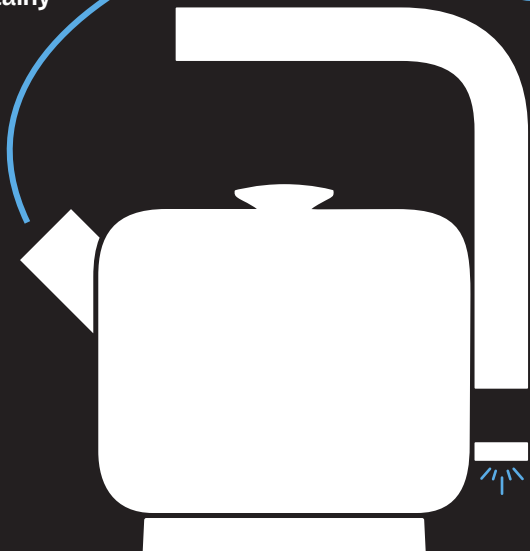
A get-to-know-you guide


Guide de familiarisation

Guía de familiarización

Ein Leitfaden zum  
Kennenlernen

Przewodnik powitalny





I ain't your grandma's tea kettle.

With an extra large capacity and super quick heat time, Clyde is your workhorse kettle for pulling a heavy load. Tea parties, French press, hot toddies, oatmeal, or even instant noodles, Clyde knows how to work a crowd.

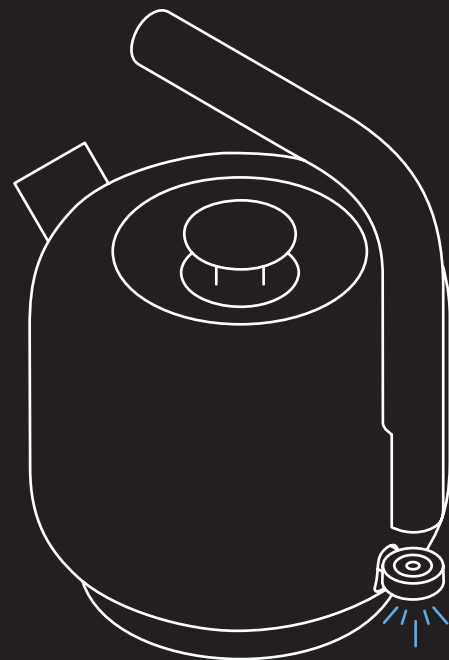



For additional information like cleaning and care, scan this QR code.

**2-YEAR LIMITED WARRANTY**

## THE EASIEST HOW-TO EVER

- 1 Push the on/off switch. The LED light illuminates when heating.
- 2 Walk away while Clyde reaches boiling.
- 3 When the LED light shuts off, your water is ready!





Je ne suis pas la bouilloire de votre grand-mère.

Avec une très grande capacité et un temps de chauffe très rapide, Clyde est le cheval de labour idéal pour faire face à une charge importante.

Qu'il s'agisse de thé, de French Press, de grogs chauds, de flocons d'avoine ou même de nouilles instantanées, Clyde sait y faire avec les foules.

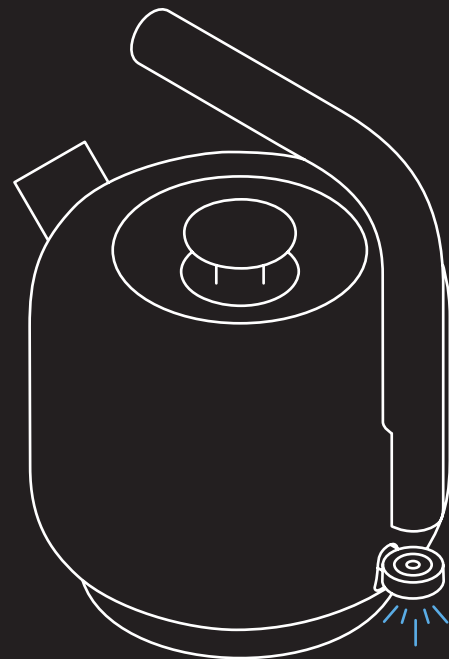



Pour plus d'informations sur le nettoyage et l'entretien, scannez ce code QR.

**GARANTIE  
LIMITÉE DE 2 ANS**

## LE MODE D'EMPLOI LE PLUS SIMPLE QUI SOIT

- 1 Appuyez sur l'interrupteur marche/arrêt. Le voyant LED s'allume lorsque l'appareil est en train de chauffer.
- 2 Oubliez Clyde le temps qu'elle atteigne l'ébullition.
- 3 Lorsque le voyant LED s'éteint, votre eau est prête!





No soy la tetera  
de su abuela.

Con una capacidad extragrande y un tiempo de calentamiento superrápido, Clyde es su tetera de la que no puede prescindir.

Fiestas de té, prensa francesa, hot toddies, copos de avena o incluso fideos instantáneos: Clyde sabe cómo atraer a la multitud.

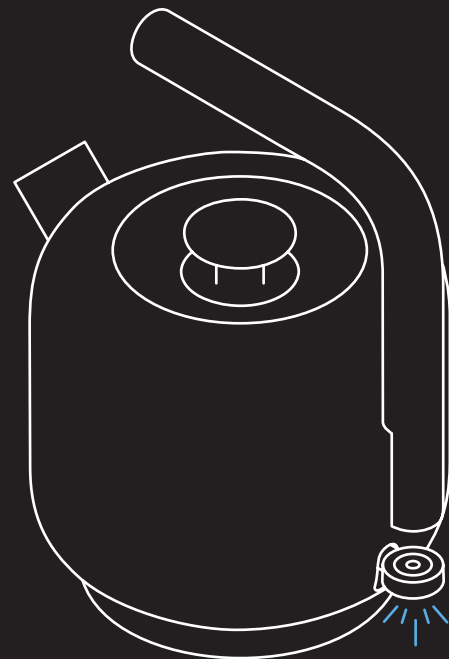



Para obtener información adicional, como limpieza y cuidado, escanee este código QR.

**GARANTÍA  
LIMITADA DE  
2 AÑOS**

## EL PROCEDIMIENTO MÁS SENCILLO DE LA HISTORIA

- 1 Presione el interruptor activado/desactivado. La luz LED se ilumina cuando se calienta.
- 2 Aléjese mientras Clyde se pone a hervir.
- 3 Cuando la luz LED se apaga, ¡el agua está lista!





Ich bin nicht Omas  
Teekessel.

Mit einem besonders großen Fassungsvermögen  
und superschnellem Aufheizen ist Clyde  
Ihr Arbeitstier für jede noch so große  
Herausforderung. Ob Teepartys, französische  
Presse, Haferflocken oder sogar Instant-Nudeln –  
Clyde weiß, wie man abliefern.

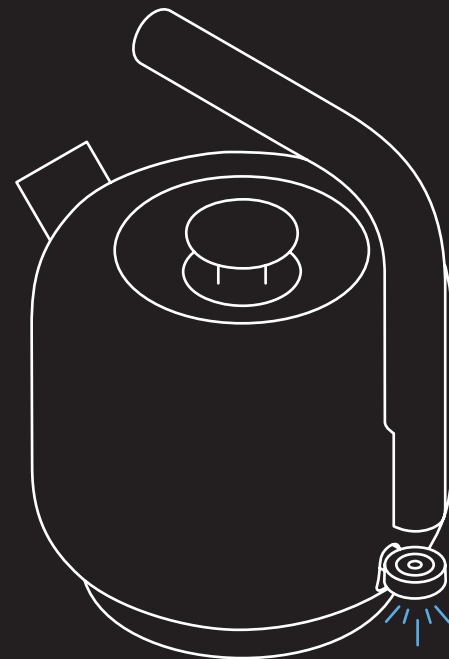



Zusätzliche  
Informationen,  
bspw. zu Reinigung  
und Pflege,  
erhalten Sie durch  
Scannen dieses  
QR-Codes.

**BESCHRÄNKTE  
GARANTIE VON  
2 JAHREN**

# EINFACHSTE ANLEITUNG ALLER ZEITEN

- 1 Drücken Sie den Ein-/Ausschalter. Die LED leuchtet beim Aufheizen auf.
- 2 Gehen Sie Ihrer gewohnten Routine nach, während Clyde das Wasser zum Kochen bringt.
- 3 Sobald die LED erlischt, ist Ihr Wasser bereit!





W niczym nie  
przypominam czajnika  
Twojej babci.

Duża pojemność i bardzo krótki czas podgrzewania sprawiają, że Clyde to prawdziwy tytan pracy wśród czajników, przeznaczony do zadań specjalnych. Spotkanie przy herbacie, zaparacz typu french press, koktajl hot toddy, owsianka, a nawet zupa błyskawiczna — Clyde wie, jak oczarować publikę.

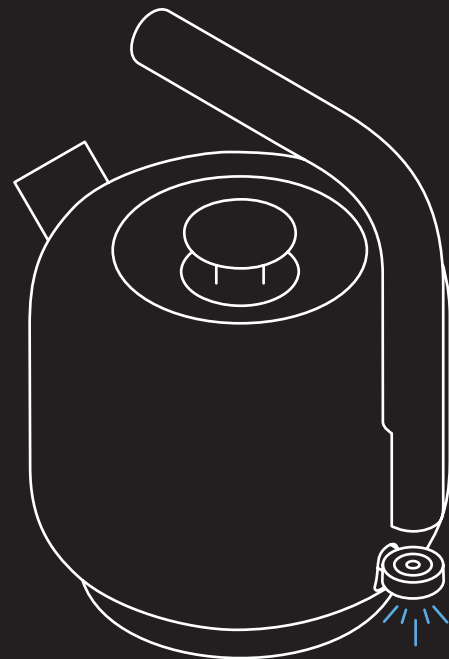



Zeskanuj ten kod QR, aby uzyskać dodatkowe informacje dotyczące m.in. czyszczenia i konserwacji.

**2-LETNIA  
OGRANICZONA  
GWARANCJA**

## NAJPROSTSZA INSTRUKCJA OBSŁUGI

- 1 Naciśnij wyłącznik. Podczas podgrzewania świecić się będzie wskaźnik LED.
- 2 Odsuń się, gdy woda w czajniku Clyde zacznie się gotować.
- 3 Zgaśnięcie wskaźnika LED oznacza, że woda jest gotowa!





[www.fellowproducts.com/clydeelectric-guide](http://www.fellowproducts.com/clydeelectric-guide) | [@fellowproducts](https://twitter.com/fellowproducts)

789-00135 A