

# CLOUD NINE<sup>®</sup>

THE PREMIUM COLLECTION  
THE WIDE IRON PRO




## IRON PRODUCT FEATURES & WARRANTY INFORMATION

This product comes with a 12 month manufacturers warranty. In order to qualify for your extended manufacturers warranty you must activate it by registering your product online at [www.cloudninehair.com](http://www.cloudninehair.com) within 14 days from date of purchase. This does not affect your consumer rights. Please read this section carefully before you use your new styling product. For full product information, styling hints, tips and to register your product or for helpdesk information, visit [WWW.CLOUDNINEHAIR.COM](http://WWW.CLOUDNINEHAIR.COM).

1. Ceramic Plates
2. Revive Mode
3. Temperature Control
4. LED Indicator
5. Swivel Cord
6. Heat Resistant Guard

ITEM	THE WIDE IRON PRO
MODEL NO.	C9-PL1.0
VOLTAGE	100-240V~, 50/60Hz
WATTAGE	55W
WEIGHT	278g (without cord)
CORD LENGTH	3m



## **WARRANTY INFORMATION**

This product is guaranteed against defects in workmanship and materials for 1 year from the date of purchase or gift receipt. To qualify for any of our extended warranty periods, you must register your product within 14 days of purchase and provide a valid proof of purchase or gift receipt.

Should this product become defective during the guarantee period, please visit [www.cloudninehair.com](http://www.cloudninehair.com) or call our customer service department to arrange a repair or replacement. You may be asked to provide a valid proof of purchase or gift receipt. If a replacement is offered this does not extend the original warranty period.

This guarantee becomes invalid in the case on misuse, alteration, accidental damage or repair by an unauthorised person.

This product is designed for domestic use only. Use by a professional stylist or in a professional environment will invalidate this guarantee.

This warranty does not apply should the defect or failure of the product be attributable to misuse, abuse, accident, act of God such as lightning, inobservance of manufacturer's instructions on the part of the user. This warranty does not cover ordinary wear and tear in the product or its parts.

Your statutory rights are not affected.

## **GENERAL IRON SAFETY**

Your iron can get incredibly hot so you must be careful when using it.

Always closely inspect The Cloud Nine® Wide Iron Pro for damage before you use it. If the iron is damaged in any way do not use it.

Instead visit our website and speak to one of our helpdesk professionals.

Do not touch the ceramic plates when the iron is switched on.

Keep hairsprays and styling aids at a safe distance away from your iron.

## **SAFETY FEATURES**

Hibernation mode - The intelligent sleep technology within the iron will automatically work when the iron has been switched on but not used for a period of 30 minutes. Once in hibernation mode you will notice that the temperature panel will turn off and the LED indicator will flicker slowly. During this mode the iron will cool down.

To switch back on from hibernation, lightly press the ON/OFF button. OR you can close and open the iron to continue use.

## **VOLTAGE**

The Cloud Nine® Wide Iron Pro can be operated with a mains voltage ranging from 100-240V-.

## **OPERATION FAILURE**

If your styling product fails to work please check that your product and the power supply are switched on.

If your product, cable or plug become damaged in any way stop using it immediately and return your product to our service centre for repair.

Under no circumstances should you or anyone else tamper with the product as this will invalidate your warranty.

## **REMEMBER**

It is important that you never use your styling product for anything other than styling hair as directed in the quick start guide. Your product has been specifically designed for this purpose and using the product for any other purpose could be dangerous.

## **USER ADVICE**

This appliance can be used by persons aged from 16 years and above. If persons with reduced physical, sensory or mental capabilities or lack of experience and knowledge use this product, an adult responsible for their safety must ensure that they have been given supervision or instruction concerning use of the appliance in a safe way and understand the hazards involved. Children should not play with the appliance. Cleaning and user maintenance should not be carried out by children without supervision.

If the supply cord is damaged, it must be replaced by the manufacturer, or its service agent in order to avoid a hazard.

Model No: C9-PL1.0

## IMPORTANT SAFETY INSTRUCTIONS

### READ ALL INSTRUCTIONS BEFORE USING

**DANGER:** When using any electrical appliance, basic safety precautions should always be followed. Be especially cautious if children are present. As with most electrical appliances, electrical parts are electrically live even when the switch is off.

- **HOT!** Do not touch the plates. Keep eyes and skin away from the heated surfaces.
- Burn hazard. Keep appliance out of reach from young children, particularly during use and cool down.
- Always unplug the appliance immediately after use.
- When the appliance is connected to the power supply, never leave it unattended.
- The Iron is designed to operate **ONLY** in standard electrical outlets - 100-240V-, 50/60Hz
- Do not use this appliance with a voltage converter.
- Do not clean this appliance with thinner, gasoline, or alcohol.
- Never operate this appliance if it has a damaged cord or plug, if it is not working properly. If it has been dropped or damaged, or if it has come in contact with water.
- Do not reach for this appliance if it has fallen into water, unplug it immediately.
- Keep the cord away from heated surfaces. Do not pull, twist or wrap the cord around the appliance.
- Do not use outdoors or operate where aerosol products are being used, or where oxygen is being administered.
- Do not insert anything into the openings or place objects onto the plates.
- Do not place this appliance directly on any unsafe surface while it is hot or plugged in. It is recommended to use a stand or heatproof mat to avoid burning any surfaces.
- This appliance can be used by children aged from 16 years and above and persons with reduced physical, sensory or mental capabilities or lack of experience and knowledge if they have been given supervision or instruction concerning use of the appliance in a safe way and understand the hazards involved.
- Children should not play with the appliance.
- Cleaning and user maintenance shall not be made by children without supervision.

If the supply cord is damaged, it must be replaced by the manufacturer, or it's service agent in order to avoid a hazard.



**WARNING:** Do not use this appliance near bathtubs showers, basins or other vessels containing water.



This marking indicates that the product should not be disposed of with other household wastes. To prevent possible harm to the environment or human health from uncontrolled waste disposal, recycle it responsibly to promote the sustainable reuse of material resources. To recycle your Iron please visit: [www.cloudninehair.com/recycle](http://www.cloudninehair.com/recycle)

# OPERATION

## MOTION AND FUNCTION INFORMATION



### 1. Power and Revive Switch

- Power on: Press the power button for over 2 seconds to turn ON the iron. LED lighting and buzzing sound will indicate the power has turned ON.
- Power off: Turn the power off by pressing the switch for over 2 seconds.
- To activate REVIVE MODE press the power button lightly. The temperature is fixed at 150°C



### 2. Product status LED indicator

- Check the set temperature: The light will flicker until the set temperature is reached. The light will remain at the set temperature.
- Check the auto sleep mode transition: Short buzz will sound and the lamp will slowly flicker when the product hasn't been used for 30 minutes

### 3. Touch window indication (short vibration will indicate activation)

- Power off/ Auto sleep mode status



- Power on / The corresponding temperature scale flashes until the set temperature is reached.



- The temperature UP indicator is turned off when the temperature is set to 200°C



- The DOWN indicator is turned off when the temperature is set to 100°C






## EIGENSCHAFTEN UND GARANTIEINFORMATIONEN FÜR EISENPRODUKTE

Für dieses Produkt gilt eine Herstellergarantie von 24 Monate. Umfassende Produktinformationen, Styling-Tipps, Tipps und Informationen zur Registrierung Ihres Produkts oder Helpdesk-Informationen finden Sie unter [WWW.CLOUDNINEHAIR.DE](http://WWW.CLOUDNINEHAIR.DE).

1. Keramikplatten
2. Wiederbelebungsmodus
3. Temperaturregelung
4. Anzeige
5. Drehschnur
6. Hitzebeständiger Schutz

PRODUKT	DER WIDE IRON PRO
MODEL N.	C9-PL1.0
STROMSPANNUNG	100-240V-, 50/60Hz
WATTAGE	55W
GEWICHT	278g (without cord)
LÄNGE VOM DREHSCHNUR	3m



## **EIGENSCHAFTEN UND GARANTIEINFORMATIONEN FÜR EISENPRODUKTE**

Verwenden Sie Ihr Stylingprodukt in der Nähe vom Wasser nicht.

Kontaminieren Sie keinen Teil Ihres Produkts mit Chemikalien, Haarfarben oder Farbstoffen.

Das Produkt muss nicht auf nasse Haare verwendet werden.

Ziehen Sie den Netzstecker aus der Steckdose jedes Mal sofort nach dem Gebrauch.

Reinigen Sie Ihr Produkt, indem Sie es vorsichtig mit einem feuchten, fusselfreien Tuch abwischen. Verwenden Sie keine Sprays oder Reinigungsmittel.

Tauchen Sie Ihr Produkt niemals in Wasser; bevor Sie das Produkt reinigen, schalten Sie es immer aus und ziehen Sie den Netzstecker aus der Steckdose.

### **GARANTIEINFORMATIONEN**

Für dieses Produkt gilt eine Garantie von 2 Jahr ab Kaufdatum oder Erhalt des Geschenks gegen Verarbeitungs- und Materialfehler. Sollte dieses Produkt während der Garantiezeit defekt sein, besuchen Sie bitte [Cloudninehair.com](http://Cloudninehair.com) oder rufen Sie unseren Kundendienst an, um eine Reparatur oder einen Austausch zu arrangieren. Möglicherweise werden Sie gebeten, einen gültigen Kaufbeleg oder eine Geschenkquittung vorzulegen. Wenn ein Ersatz angeboten wird, verlängert dies nicht die ursprüngliche Garantiezeit.

Diese Garantie erlischt bei Missbrauch, Änderung, versehentlicher Beschädigung oder Reparatur durch eine unbefugte Person.

Dieses Produkt ist nur für den Hausgebrauch bestimmt. Die Verwendung durch einen professionellen Stylisten oder in einem professionellen Umfeld macht diese Garantie ungültig.

Ihre Verbraucherrechte sind nicht betroffen.

### **ALLGEMEINE EISENSICHERHEIT**

Ihr Glätteisen kann sehr heiß werden, daher müssen Sie bei der Verwendung sehr vorsichtig sein.

Überprüfen Sie das Cloud Nine® Wide Iron Pro immer genau auf Beschädigungen, bevor Sie es verwenden. Wenn das Glätteisen in irgendeiner Weise beschädigt ist, verwenden Sie es nicht. Besuchen Sie stattdessen unsere Website, um die Kontaktdaten des Helpdesks zu erhalten.

Berühren Sie die Keramikplatten nicht, wenn das Glätteisen eingeschaltet ist.

Halten Sie Haarsprays und Stylinghilfen in sicherem Abstand von Ihrem Glätteisen.

## **SICHERHEITSVORRICHTUNGEN**

Ruhezustand - Die intelligente Sleep-Technologie im Glätteisen schaltet sich automatisch ein, wenn das Glätteisen eingeschaltet, aber 30 Minuten lang nicht benutzt wurde. Sobald es sich im Ruhezustand befinden, wirst du feststellen, dass sich die Temperaturanzeige ausschaltet und die Anzeige flackert. In diesem Modus kühlt das Bügeleisen ab.

Um aus dem Ruhezustand wieder einzuschalten, drücken Sie leicht auf die EIN/AUS-Taste. ODER Sie können das Bügeleisen schließen und öffnen, um es weiter zu verwenden.

## **STROMSPANNUNG**

Der Cloud Nine® Wide Iron Pro kann mit einer Netzspannung zwischen 100 und 240V- betrieben werden.

## **BETRIEBSFEHLER**

Wenn Ihr Styling-Produkt nicht funktioniert, befolgen Sie bitte diese Anleitung:

Überprüfen Sie, ob Ihr Produkt und die Stromversorgung eingeschaltet sind.

Wenn Ihr Produkt, Kabel oder Stecker in irgendeiner Weise beschädigt wird, verwenden Sie es sofort nicht mehr und senden Sie es zur Reparatur an unser Servicecenter zurück. Unter keinen Umständen sollten Sie oder andere Personen das Produkt manipulieren, da dies Ihre Garantie ungültig macht.

## **ACHTUNG**

Es ist wichtig, dass Sie Ihr Styling-Produkt niemals für etwas anderes als das Styling von Haaren verwenden, wie in der Kurzanleitung angegeben. Ihr Produkt wurde speziell für diesen Zweck entwickelt und die Verwendung des Produkts für einen anderen Zweck kann gefährlich sein.

## **BENUTZERHINWEIS**

Dieses Gerät kann von Personen ab 16 Jahren verwendet werden. Wenn Personen mit eingeschränkter körperlicher, sensorischer oder geistiger Leistungsfähigkeit oder mangelnder Erfahrung und Wissen dieses Produkt verwenden, muss ein für ihre Sicherheit verantwortlicher Erwachsener sicherstellen, dass er eine Aufsicht oder Anweisung zur sicheren Verwendung des Geräts erhalten hat, und die damit verbundenen Gefahren versteht. Kinder sollten nicht mit dem Gerät spielen. Reinigung und Wartung durch den Benutzer sollten nicht von Kindern ohne Aufsicht durchgeführt werden.

Wenn das Versorgungskabel beschädigt ist, muss es vom Hersteller oder seinem Servicemitarbeiter ausgetauscht werden, um eine Gefahr zu vermeiden.

Modellnummer: C9-PL1.0

## WICHTIGE SICHERHEITSANWEISUNGEN LESEN SIE ALLE ANWEISUNGEN VOR DER VERWENDUNG

GEFAHR: Bei der Verwendung von Elektrogeräten sollten immer die grundlegenden Sicherheitsvorkehrungen beachtet werden. Seien Sie besonders vorsichtig, wenn Kinder anwesend sind. Wie bei den meisten Elektrogeräten sind elektrische Teile auch bei ausgeschaltetem Schalter unter Spannung.

- HEISS! Berühren Sie die Platten nicht. Halten Sie Augen und Haut von den heißen Oberflächen fern.
- Verbrennungsgefahr. Halten Sie das Gerät außerhalb der Reichweite von kleinen Kindern, insbesondere während des Gebrauchs und kühlen Sie es ab.
- Ziehen Sie den Netzstecker aus der Steckdose jedes Mal nach dem Gebrauch.
- When the appliance is connected to the power supply, never leave it unattended.
- Das Glätteisen darf NUR in Standardsteckdosen betrieben werden - 100-240V-, 50/60 Hz
- Verwenden Sie dieses Gerät mit einem Spannungswandler nicht.
- Reinigen Sie dieses Gerät mit Verdünner, Benzin oder Alkohol nicht.
- Betreiben Sie dieses Gerät niemals, wenn es ein beschädigtes Kabel oder einen beschädigten Stecker hat, wenn es nicht richtig funktioniert, wenn es am Boden gefallen ist lassen oder beschädigt wurde oder mit Wasser in Berührung gekommen ist.
- Greifen Sie nicht nach diesem Gerät, wenn es ins Wasser gefallen ist. Ziehen Sie sofort den Netzstecker aus der Steckdose.
- Halten Sie das Kabel von heißen Oberflächen fern. Ziehen, verdrehen oder wickeln Sie das Kabel um das Gerät nicht.
- Nicht im Freien verwenden oder dort betreiben, wo Aerosolprodukte verwendet werden oder wo Sauerstoff verabreicht wird.
- Stecken Sie nichts in die Öffnungen und legen Sie keine Gegenstände auf die Platten, z. B. Kinder, insbesondere während des Gebrauchs und kühlen Sie sich ab.
- Stellen Sie dieses Gerät nicht direkt auf eine unsichere Oberfläche, solange es heiß oder angeschlossen ist. Es wird empfohlen, einen Ständer oder eine hitzebeständige Matte zu verwenden, um Verbrennungen der Oberfläche zu vermeiden.
- Dieses Gerät kann von Kindern ab 8 Jahren und Personen mit eingeschränkter körperlicher, sensorischer oder geistiger Leistungsfähigkeit oder mangelnder Erfahrung und Kenntnis verwendet werden, wenn sie eine Aufsicht oder Anleitung zur sicheren Verwendung des Geräts erhalten haben und wenn die die Gefahren verstehen können.



- Kinder sollten mit dem Gerät nicht spielen.
- Reinigung und Wartung durch den



Diese Kennzeichnung weist darauf hin, dass das Produkt nicht mit anderen Haushaltsabfällen entsorgt werden darf. Um mögliche Schäden für die Umwelt oder die menschliche Gesundheit durch unkontrollierte Abfallentsorgung zu vermeiden, recyceln Sie diese verantwortungsbewusst, um die nachhaltige Wiederverwendung materieller Ressourcen zu fördern.

# BEDIENUNG

## INFORMATIONEN ÜBER FUNKTION UND BEWEGUNG



### 1. Ein-/Ausschalter

- Einschalten: Drücken Sie die Einschalttaste für mehr als 2 Sekunden, um das Bügeleisen einzuschalten. Das Aufleuchten der LED und der Summton zeigen an, dass der Strom eingeschaltet ist.
- Ausschalten: Schalten Sie das Gerät aus, indem Sie den Schalter für mehr als 2 Sekunden drücken.
- Um den REVIVE-Modus zu aktivieren, drücken Sie leicht auf die Einschalttaste. Die Temperatur ist auf 150°C festgelegt.



### 2. Produktstatus-Anzeigeleuchte

- Überprüfen Sie die eingestellte Temperatur: Das Licht wird so lange funkeln, bis die eingestellte Temperatur erreicht ist. Das Licht bleibt auf der eingestellten Temperatur.
- Prüfen Sie den automatischen Wechsel in den Schlafmodus: Wenn das Produkt 30 Minuten lang nicht benutzt wird, ertönt ein kurzer Summton und die Lampe blinkt langsam.

### 3. Anzeige des Touch-Fensters (eine kurze Vibration zeigt die Aktivierung an)

- Ausschalten / automatischer Schlafmodus Status



- Einschalten / Die entsprechende Temperaturskala blinkt, bis die eingestellte Temperatur erreicht ist.



- Die Anzeige UP erlischt, wenn die Temperatur auf 200°C eingestellt ist.



- Die Anzeige DOWN erlischt, wenn die Temperatur auf 100°C eingestellt ist.

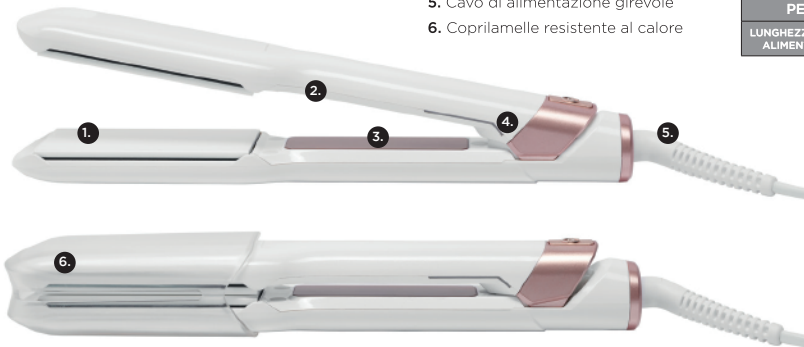


## CARATTERISTICHE DEL PRODOTTO & INFORMAZIONI SULLA GARANZIA

Questo prodotto ha una garanzia di 24 mesi. Ciò non influisce sui diritti dei consumatori. Leggere attentamente questa sezione prima di utilizzare il nuovo prodotto per lo styling. Per informazioni complete sul prodotto, suggerimenti e idee sullo styling e per altre informazioni visitare [WWW.CLOUDNINEHAIR.IT](http://WWW.CLOUDNINEHAIR.IT).

1. Lamelle in ceramica
2. Revive Mode.
3. Controllo della temperatura
4. Indicatore
5. Cavo di alimentazione girevole
6. Coprilamelle resistente al calore

PRODOTTO	THE WIDE IRON PRO
MODELLO NR.	C9-PL1.0
VOLTAGGIO	100-240V-, 50/60Hz
POTENZA ELETTRICA	55W
PESO	278gr (senza cavo)
LUNGHEZZA CAVO DI ALIMENTAZIONE	3mt



## **CARATTERISTICHE DEL PRODOTTO & INFORMAZIONI SULLA GARANZIA**

Non utilizzare il dispositivo in prossimità di acqua.

Non contaminare nessuna parte del prodotto con sostanze chimiche, coloranti per capelli o schiarenti.

Non utilizzare sui capelli bagnati.

Scollegare sempre il cavo di alimentazione dalla presa immediatamente dopo l'utilizzo.

Pulire il prodotto strofinando delicatamente con un panno umido, non usare spray o detergenti.

Mai immergere il prodotto in acqua e assicurarsi di aver sempre spento l'interruttore di accensione e di aver scollegato il cavo di alimentazione dalla presa prima di procedere alla pulizia.

### **INFORMAZIONI SULLA GARANZIA**

Questo prodotto ha una garanzia contro i difetti di fabbricazione di 24 mesi dalla data di acquisto.

Se questo prodotto si rivelasse difettoso durante il periodo di garanzia visitare il nostro sito [www.cloudninehair.com](http://www.cloudninehair.com) o chiamare il nostro Centro Assistenza per ripararlo o sostituirlo. Sarà richiesta una valida prova di acquisto. Se venisse offerta una piastra in sostituzione non ci sarà un'estensione dell'originale periodo di garanzia.

Questa garanzia non sarà valida in caso di un erroneo utilizzo del prodotto, in caso di alterazioni, danni accidentali o riparazioni effettuate da personale non autorizzato.

Questo prodotto è progettato per uso domestico. L'utilizzo da parte di stylist professionista in un ambiente professionale invaliderà la garanzia.

Ciò non influisce sui diritti dei consumatori.

### **INFORMAZIONI GENERALI SUL PRODOTTO**

La piastra può scaldarsi molto per questo motivo si raccomanda la massima attenzione durante l'utilizzo.

Prima dell'utilizzo controllare sempre The Cloud Nine® Wide Iron Pro in modo da essere sicuri che non sia danneggiata in alcun modo. Se la piastra risultasse danneggiata non utilizzarla e contattare il nostro Centro Assistenza tramite le indicazioni presenti sul nostro sito internet. Non toccare le lamelle in ceramica quando la piastra è accesa.

Mantenere sempre gli spray e altri prodotti per capelli distanti dalla piastra.



## **CARATTERISTICHE DI SICUREZZA**

Hibernation Mode – La modalità ibernazione si attiverà automaticamente quando la piastra è accesa ed entra in uno stato di inattività per un periodo di 30 minuti. Una volta attivata la suddetta modalità noterete che la temperatura si abbasserà e allo stesso tempo il pannello settaggio della temperatura lampeggerà lentamente fino allo spegnimento ed al raffreddamento totale della piastra.

Per riattivare la modalità di ibernazione, premere leggermente il pulsante ON/OFF. OPPURE puoi chiudere e aprire il ferro per continuare a usarlo.

## **VOLTAGGIO**

The Cloud Nine® Wide Iron Pro può essere alimentata con un voltaggio compreso tra 100-240V- Volt.

## **PROBLEMI DI FUNZIONAMENTO**

Se il dispositivo non dovesse funzionare seguire le seguenti indicazioni:

Controllare che il prodotto sia acceso e che il cavo di alimentazione sia collegato alla presa elettrica.

Se il prodotto, il cavo di alimentazione o la presa elettrica risultassero in qualche modo danneggiati smettere immediatamente di utilizzare il dispositivo e procedere con il reso contattando il nostro Centro Assistenza. Qualsiasi manomissione da parte di personale non autorizzato invaliderà la garanzia.

## **IMPORTANTE**

È importante non utilizzare mai il prodotto per altri scopi differenti dallo styling dei capelli come indicato nella guida di avvio rapido. Il prodotto è stato progettato appositamente per lo styling dei capelli e l'utilizzo per scopi differenti potrebbe essere pericoloso.

## **CONSIGLI SULL'UTILIZZO**

Questo dispositivo può essere utilizzato dai 16 anni in su. Se persone con ridotte capacità fisiche, sensoriali o mentali o con totale mancanza di esperienza nell'utilizzo di questo tipo di dispositivi dovessero utilizzare questo prodotto, devono essere supervisionate o in alternativa aver ricevuto complete informazioni sul corretto e sicuro utilizzo del dispositivo e siano stati informati su eventuali rischi derivanti da un utilizzo scorretto. I bambini non devono giocare con il dispositivo. La pulizia e la manutenzione non devono essere effettuati da bambini se non sotto supervisione di un adulto.

Se il cavo di alimentazione è danneggiato, contattare il Centro Assistenza Cloud Nine e evitare di accendere il dispositivo

Modello Nr: C9-PL1.0

## IMPORTANTI ISTRUZIONI DI SICUREZZA. LEGGERE BENE TUTTE LE ISTRUZIONI PRIMA DELL'UTILIZZO

**PERICOLO:** Prendere sempre tutte le precauzioni possibili ogni volta che si utilizza un dispositivo elettrico. Fare attenzione particolarmente se presenti bambini. Come per molte apparecchiature elettriche, la parti elettriche restano attive anche se il dispositivo è spento.

- CALDO! Non toccare le lamelle. Tenere occhi e pelle lontani dagli elementi riscaldanti.
- Pericolo di ustione. Tenere l'apparecchio fuori dalla portata dei bambini, in particolare durante l'uso e farlo raffreddare.
- Scollegare sempre l'apparecchio subito dopo l'uso.
- Quando l'apparecchio è collegato alla rete elettrica, non lasciarlo mai incustodito.
- Scollegare immediatamente il cavo di alimentazione dalla presa dopo ogni utilizzo.
- Questa piastra è stata progettata per funzionare SOLO con prese elettriche standard 100-240V~, 50/60Hz
- Non utilizzare questo dispositivo con un convertitore di voltaggio.
- Non pulire questo dispositivo con diluenti, benzina o alcool.
- Non utilizzare assolutamente questo dispositivo se presenta il cavo di alimentazione o la presa danneggiati, se non funziona correttamente, se ha subito una caduta e si è danneggiato o se è venuto in contatto con l'acqua.
- Non prendere il dispositivo se è caduto nell'acqua, scollegare immediatamente il cavo di alimentazione.
- Tenere lontano il cavo di alimentazione dalle superfici calde. Non tirare, arrotolare o avvolgere il cavo di alimentazione intorno al dispositivo.
- Non utilizzare all'aperto o in ambienti in cui viene utilizzato gas pressurizzato o si somministra ossigeno.
- Non inserire nulla sulle aperture né appoggiare oggetti sui piatti.
- Non posizionare questo dispositivo direttamente su superfici non sicure mentre è caldo o collegato al cavo di alimentazione. È consigliato l'utilizzo di un supporto o di un tappetino termoresistente per evitare di bruciare le superfici.
- Questo dispositivo può essere utilizzato da bambini da 8 anni in su e da persone con ridotte capacità fisiche, sensoriali o mentali o con totale mancanza di esperienza nell'utilizzo di questo tipo di dispositivi, se supervisionati o se hanno ricevuto complete informazioni sul corretto utilizzo del dispositivo e siano stati informati su eventuali rischi derivanti da un utilizzo sbagliato.
- I bambini non devono giocare con il dispositivo.
- La pulizia e la manutenzione non devono essere effettuati da bambini se non sotto supervisione di un adulto.



Se il cavo di alimentazione è danneggiato, contattare il Centro Assistenza Cloud Nine e evitare di



Questo simbolo indica che il prodotto non deve essere smaltito con gli altri rifiuti domestici. Per prevenire possibili danni all'ambiente o alla salute umana dovuti allo smaltimento incontrollato dei rifiuti, riciclarli responsabilmente per promuovere il riutilizzo sostenibile delle risorse materiali.

# OPERAZIONE

## INFORMAZIONI SU MOVIMENTO E FUNZIONE



### 1. Interruttore di Accensione e Revive

- Accensione: Premere il pulsante di accensione per più di 2 secondi per accendere la piastra. L'illuminazione a LED e il ronzio indicheranno che la piastra è ACCESA.
- Spegnimento: Spegnerne l'alimentazione premendo l'interruttore per più di 2 secondi.
- Per attivare la MODALITÀ REVIVE premere leggermente il pulsante di accensione. La temperatura è fissata a 150°C



### 2. Spia di indicazione di stato del prodotto

- Controllo temperatura impostata: La luce lampeggerà fino al raggiungimento della temperatura impostata. La luce rimarrà alla temperatura impostata.
- Controllo passaggio alla modalità di sospensione automatica: Verrà emesso un breve ronzio e la lampada lampeggerà lentamente quando il prodotto non viene utilizzato per 30 minuti.

### 3. Indicatore finestra touch (una breve vibrazione indicherà l'attivazione)

- Stato spegnimento/spegnimento automatico



- Accensione / La scala di temperatura corrispondente lampeggia fino al raggiungimento della temperatura impostata.



- L'indicatore della temperatura SU si spegne quando la temperatura è impostata su 200°C



- L'indicatore della temperatura GIÙ si spegne quando la temperatura è impostata su 100°C









**CLOUD NINE UK**

Cloud Nine International Ltd,  
Hornbeam Square West,  
Harrogate HG2 8PA  
UK

**CLOUD NINE Australia & New Zealand**

Anz Pty Ltd,  
54 Balgowah Road,  
Balgowah,  
New South Wales 2093,  
Australia

**CLOUD NINE EU**

Authorised Representative,  
AR Service,  
77 Camden Street Lower,  
Dublin, D02 XE80  
Ireland

**[WWW.CLOUDNINEHAIR.COM](http://WWW.CLOUDNINEHAIR.COM)**