



CLOUD NINE[®]

BEAUTY

REVIVE

SCULPT YOUR WAY TO RADIANT SKIN

STIMULATE | REDUCE | HEAT | HEAL

FACIAL + BODY CONTOURING



CLOUD NINE® | BEAUTY

WHAT'S IN THE BOX



CLOUD NINE REVIVE
USB CHARGER
INSTRUCTION MANUAL
DRAWSTRING BAG

BE FIERCELY YOU



CLOUD NINE® | BEAUTY

CLOUD NINE REVIVE

Own your glow and sculpt your way to radiant skin with Revive. Inspired by Gua Sha – a massage technique used in Chinese medicine for thousands of years. Revive combines a unique shape with Heating and Cooling Therapies and Ultrasonic Vibrations to lift, firm, and improve the overall health and radiance of the skin.

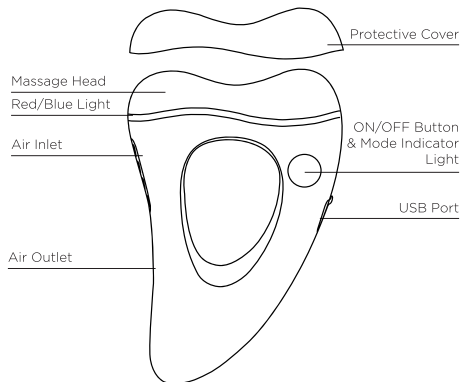
Heating and Ultrasonic Vibrations warm the skin and increase penetration and absorption of skincare while reducing fine lines and wrinkles. Blue Light and Cooling Therapy reduce puffiness and inflammation while boosting blood circulation. Combine each setting to improve skin texture, collagen production and circulation for a heavenly glowing complexion from home.



BE FIERCELY YOU



PRODUCT STRUCTURE



OPERATING INSTRUCTIONS

ON/OFF BUTTON

Press and hold the button for 1 second to turn on the device. Press and hold the button for 1 second to turn it off in any mode.

CHARGING

Use the micro USB supplied to charge the device. When the device is charging the light will show red. Once the battery is fully charged the light will turn green. You cannot use the device whilst charging.

PAUSE

In any mode, after 5 minutes the device will pause for 1 minute with a red-light flash. Selecting the mode again will continue usage, otherwise, the device will turn off.

REVIVE TREATMENT SETTINGS

STIMULATE - Ultrasonic vibrations improve facial contours

REDUCE - Infra-Red Light reduces fine lines and wrinkles

HEAT - Opens up pores and improves product absorption

SOOTHE - De-puff, tone, soothe, and boost radiance

HEAL - Blue Light Therapy heals blemishes and improves skin texture

CLOUD NINE skincare and device tutorials are available on [youtube.com/cloudninehair](https://www.youtube.com/cloudninehair)

TREATMENT SELECTION

The four treatment settings turn on in the following sequence.

1. HEAT AND REDUCE

Heat + Red Light

2. HEAT, STIMULATE AND REDUCE

Heat + Vibration + Red Light

3. SOOTHE AND HEAL

Cool + Blue Light

4. SOOTHE, STIMULATE AND HEAL

Cool + Vibration + Blue Light

Each treatment will be selected for a maximum of 5 minutes. Personalise your treatment depending on your skin type and needs.

LOW BATTERY

When the battery is low or out of power, the "ON/ OFF" indicator light will start to flash blue. When you see this light, recharge the device.

CLEANING AND MAINTENANCE

- 1) Clean the treatment head using a cotton swab or soft dry cloth after use
- 2) Please do not use any of the following liquids to clean the device: alkaline lotions, diluents, essential oils, nail varnish remover and other solvents
- 3) Do not immerse the device into water

SAFETY PRECAUTIONS

PLEASE READ CAREFULLY

- Before using the device, please read the manual carefully and keep it for future reference
- When you use the device for the first time, test it on your forearm before you use it on your face. Check your skin 1 hour after testing the treatment. If there is no irritation or reaction, you can safely use the device on your face
- Do not use if you have an allergy to metal
- Do not use the device on wounded or scarred skin
- Please store the device in a cool, dry place
- Do not allow the device to come into contact with water. Any water, liquid or foreign body entering the device will invalidate the warranty
- Do not use the device whilst charging
- Keep out of reach of children



WARNING: Do not use this appliance near bathtubs showers, basins or other vessels containing water



This marking indicates that the product should not be disposed of with other household wastes. To prevent possible harm to the environment or human health from uncontrolled waste disposal, recycle it responsibly to promote the sustainable reuse of material resources.

WARRANTY

This CLOUD NINE Revive device comes with a 12-month warranty. In the unlikely event that your product develops a fault, our warranty covers the replacement of your product for free within the guarantee period.

Our goods come with guarantees that cannot be excluded under the Australian Consumer Law. You are entitled to a replacement or refund for a major failure and compensation for any other reasonably foreseeable loss or damage. You are also entitled to have the goods repaired or replaced if the goods fail to be of acceptable quality and the failure does not amount to a major failure.

REGISTRATION

If you have purchased your beauty device directly from CLOUD NINE we have automatically registered your product for you and activated your warranty. If not purchased directly from CLOUD NINE visit <https://www.cloudninehair.com/pages/register-your-product> to register your product.



CLOUD NINE® | BEAUTY

OUR GIFT TO YOU

Use this exclusive code to get 10% off your next
CLOUD NINE styling tool or beauty device.

Glowup10

BE FIERCELY YOU



CLOUD NINE® | BEAUTY

WAS IN DER BOX IST



CLOUD NINE REVIVE
USB-KABEL
HANDBUCH
REISETASCHE

BE FIERCELY YOU

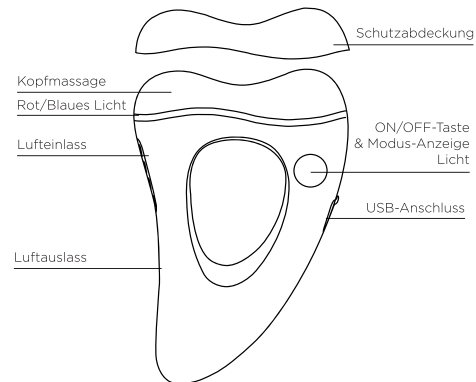
CLOUD NINE REVIVE

Machen Sie sich Ihr Strahlen zu eigen und modellieren Sie Ihren Weg zu strahlender Haut mit Revive. Inspiriert von Gua Sha - einem Massagewerkzeug, das in der chinesischen Medizin seit Tausenden von Jahren verwendet wird. Revive kombiniert eine einzigartige Form mit Wärme- und Kältetherapien und Ultraschallvibrationen, um die Haut zu straffen, zu festigen und die allgemeine Gesundheit und Ausstrahlung der Haut zu verbessern.

Die Wärme- und Ultraschallvibrationen erwärmen die Haut und erhöhen die Penetration und Absorption der Hautpflege, während feine Linien und Falten reduziert werden.

Fältchen. Blaues Licht und Kältetherapie reduzieren Schwellungen und Entzündungen und fördern die Blutzirkulation. Kombinieren Sie die einzelnen Einstellungen, um die Hautstruktur, die Kollagenproduktion und die Durchblutung zu verbessern - für einen himmlisch strahlenden Teint von zu Hause aus.

PRODUKTSTRUKTUR



BETRIEBSANLEITUNG

EIN/AUS-TASTE

Halten Sie die Taste 1 Sekunde lang gedrückt, um das Gerät einzuschalten. Halten Sie die Taste 1 Sekunde lang gedrückt, um das Gerät in jedem Modus auszuschalten.

LADEN

Verwenden Sie den mitgelieferten Micro-USB-Anschluss zum Aufladen des Geräts. Wenn das Gerät geladen wird, leuchtet das Licht rot. Sobald der Akku vollständig geladen ist, leuchtet das Licht grün. Sie können das Gerät während des Ladevorgangs nicht verwenden.

PAUSE

In jedem Modus wird das Gerät nach 5 Minuten für 1 Minute mit einem roten Lichtblitz pausieren. Wenn Sie den Modus erneut auswählen, wird die Nutzung fortgesetzt, andernfalls schaltet sich das Gerät aus.

BEHANDLUNGSEINSTELLUNGEN WIEDERBELEBEN

STIMULATE - Ultraschallvibrationen verbessern die Gesichtskonturen

REDUZIEREN - Infrarotlicht reduziert feine Linien und Fältchen

HEIZEN - Öffnet die Poren und verbessert die Produktaufnahme

SOOTHE - Entpufft, strafft, beruhigt und verstärkt die Ausstrahlung

HEAL - Blaulichttherapie heilt Hautunreinheiten und verbessert die Hautbeschaffenheit

CLOUD NINE Hautpflege- und Geräte-Tutorials finden Sie auf [youtube.com/cloudninehair](https://www.youtube.com/cloudninehair)

AUSWAHL DER BEHANDLUNG

Die vier Behandlungseinstellungen werden in der folgenden Reihenfolge aktiviert.

1. ERHITZEN UND REDUZIEREN

Hitze + Rotlicht

2. WÄRME, STIMULIEREN UND REDUZIEREN

Wärme + Vibration + Rotlicht

3. BERUHIGEN UND HEILEN

Kühles + blaues Licht

4. BERUHIGEN, STIMULIEREN UND HEILEN

Kühlung + Vibration + Blaues Licht

Jede Behandlung wird für maximal 5 Minuten ausgewählt. Passen Sie Ihre Behandlung je nach Hauttyp und Bedürfnissen an.

NIEDRIGER BATTERIESTAND

Wenn die Batterieanzeige schwach oder leer ist, beginnt die "ON/OFF"-Lampe blau zu blinken. Wenn Sie dieses Licht sehen, laden Sie das Gerät auf.



REINIGUNG UND WARTUNG

- 1) Reinigen Sie den Behandlungskopf nach dem Gebrauch mit einem Wattestäbchen oder einem weichen, trockenen Tuch.
- 2) Bitte verwenden Sie keine der folgenden Flüssigkeiten zur Reinigung des Geräts: alkalische Lotionen, Verdünnungsmittel, ätherische Öle, Nagellackentferner und andere Lösungsmittel
- 3) Tauchen Sie das Gerät nicht in Wasser ein.

SICHERHEITSVORKEHRUNGEN

BITTE SORGFÄLTIG LESEN

- Bevor Sie das Gerät benutzen, lesen Sie bitte die Bedienungsanleitung sorgfältig durch und bewahren Sie sie zum späteren Nachschlagen auf.
- Wenn Sie das Gerät zum ersten Mal verwenden, testen Sie es zunächst auf Ihrem Unterarm, bevor Sie es im Gesicht anwenden. Überprüfen Sie Ihre Haut 1 Stunde nach dem Testen der Behandlung. Wenn keine Reizung oder Reaktion auftritt, können Sie das Gerät gefahrlos auf Ihrem Gesicht verwenden.
- Nicht verwenden, wenn Sie eine Allergie gegen Metall haben
- Bitte bewahren Sie das Gerät an einem kühlen, trockenen Ort auf.
- Verwenden Sie das Gerät nicht auf verletzter oder vernarbter Haut
- Achten Sie darauf, dass das Gerät nicht mit Wasser in Berührung kommt. Jegliches Eindringen von Wasser, Flüssigkeiten oder Fremdkörpern in das Gerät führt zum Erlöschen der Garantie.
- Verwenden Sie das Gerät nicht während des Aufladens
- Außerhalb der Reichweite von Kindern aufbewahren



WARNUNG: Verwenden Sie dieses Gerät nicht in der Nähe von Bädewannen, Duschen, Waschbecken oder Behältern mit Wasser.



Diese Kennzeichnung weist darauf hin, dass das Produkt nicht mit anderen Haushaltsabfällen entsorgt werden darf. Um mögliche Schäden für die Umwelt oder die menschliche Gesundheit durch unkontrollierte Abfallentsorgung zu vermeiden, recyceln Sie es verantwortungsvoll, um die nachhaltige Wiederverwendung von Materialressourcen zu fördern.

BE FIERCELY YOU



GARANTIE

Dieses CLOUD NINE Revive-Gerät wird mit einer 12-monatigen Garantie geliefert. In dem unwahrscheinlichen Fall, dass Ihr Produkt einen Fehler entwickelt, deckt unsere Garantie den kostenlosen Ersatz Ihres Produkts innerhalb der Garantiezeit ab.

REGISTRIERUNG

Wenn Sie Ihr Beauty-Gerät direkt bei CLOUD NINE gekauft haben, haben wir Ihr Produkt automatisch für Sie registriert und Ihre Garantie aktiviert. Wenn Sie Ihr Gerät nicht direkt bei CLOUD NINE gekauft haben, besuchen Sie <https://www.cloudninehair.com/pages/register-your-product> um Ihr Produkt zu registrieren



CLOUD NINE® | BEAUTY

UNSER GESCHENK FÜR SIE

Verwenden Sie diesen exklusiven Code, um 10 % Rabatt auf Ihr nächstes CLOUD NINE Styling- oder Beauty-Gerät zu erhalten.

Glowup10

BE FIERCELY YOU



CLOUD NINE® | BEAUTY

Cosa contiene la scatola



CLOUD NINE REVIVE
USB CHARGER
INSTRUCTION MANUAL
DRAWSTRING BAG

BE FIERCELY YOU



CLOUD NINE® | BEAUTY

CLOUD NINE REVIVE

Mantieni la tua luminosità e scolpisci la tua strada verso una pelle radiosa con Revive.

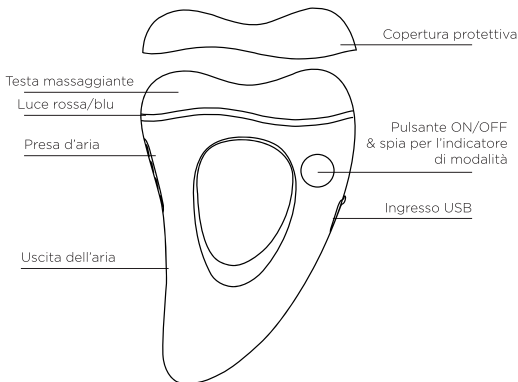
Ispirato da Gua Sha - uno strumento per massaggi utilizzato da centinaia di anni nella medicina Cinese. Revive combina una forma unica con la terapia caldo-freddo e le vibrazioni ultrasoniche per distendere, rassodare e migliorare la salute e la luminosità della pelle.

Il calore e le vibrazioni ultrasoniche riscaldano la pelle e aumentano la penetrazione e l'assorbimento dei cosmetici, riducendo le linee di espressione e le rughe. La terapia di raffreddamento e la luce blu riducono il gonfiore e l'infiammazione, migliorando la circolazione sanguigna. Combina le diverse impostazioni per migliorare la struttura della pelle, la produzione di collagene e la circolazione per ottenere una fantastica carnagione luminosa direttamente da casa tua.

BE FIERCELY YOU



STRUTTURA DEL PRODOTTO



ISTRUZIONI PER L'USO

PULSANTE ON/OFF

Premi il pulsante per 1 secondo per accendere il dispositivo. Premi lo stesso pulsante per 1 secondo per spegnerlo in qualsiasi modalità di utilizzo.

RICARICA

Utilizza la presa USB contenuta nella scatola per caricare il dispositivo. Durante la ricarica il dispositivo mostrerà una luce rossa. Quando la batteria sarà completamente carica la luce diventerà verde. Non utilizzare il dispositivo durante la ricarica.

PAUSA

In qualsiasi modalità, dopo 5 minuti il dispositivo andrà in pausa per 1 minuto lampeggiando con una luce rossa. Seleziona nuovamente la modalità desiderata per proseguire nell'utilizzo, in alternativa il dispositivo si spegnerà automaticamente.

IMPOSTAZIONI DEI TRATTAMENTI REVIVE

STIMOLA - Le vibrazioni ultrasoniche migliorano il contorno del viso

RIDUCI - La luce a infrarossi riduce le linee di espressione e le rughe

SCALDA - Apre i pori e migliora l'assorbimento dei prodotti cosmetici

GUARISCI - La terapia con luce blu lenisce le imperfezioni e migliora la struttura della pelle

I tutorial CLOUD NINE per la cura della pelle e l'utilizzo dei dispositivi sono disponibili al link [youtube.com/cloudninehair](https://www.youtube.com/cloudninehair).

SELEZIONE DEL TRATTAMENTO

I quattro trattamenti appaiono nelle impostazioni nella sequenza seguente.

1. HEAT AND REDUCE

Calore + luce rossa

2. HEAT, STIMULATE AND REDUCE

Calore + Vibrazione + Luce Rossa

3. SOOTHE AND HEAL

Freddo + Luce Blu

4. SOOTHE, STIMULATE AND HEAL

Freddo + Vibrazione + Luce Blu

Ogni trattamento sarà selezionato per un massimo di 5 minuti. Personalizza il tuo trattamento in base alla tipologia di pelle e alle tue necessità.

BATTERIA SCARICA

Quando l'indicatore della batteria è basso o scarico, la luce del pulsante "ON/OFF" inizierà a lampeggiare con una luce blu. Quando compare questa luce ricarica il dispositivo.

PULIZIA E MANUTENZIONE

- 1) Pulisci la testina di trattamento utilizzando un batuffolo di cotone o un panno morbido asciutto
- 2) Si prega di non utilizzare nessuno dei seguenti liquidi per pulire il dispositivo: lozioni alcaline, diluenti, oli essenziali, acetoni o altri solventi
- 3) Non immergere il dispositivo in acqua

PRECAUZIONI DI SICUREZZA

SI PREGA DI LEGGERE CON ATTENZIONE

- Prima di utilizzare il dispositivo si prega di leggere con attenzione il manuale e conservarlo per future consultazioni
- Quando si usa il dispositivo per la prima volta, testarlo sull'avambraccio prima di utilizzarlo sul volto. Controllare la pelle un'ora dopo il trattamento di test. Se non sono presenti irritazioni o reazioni è possibile usare in sicurezza il dispositivo sul volto.
- Non usare in caso di allergia al metallo
- Non usare il dispositivo su ferite o cicatrici
- Conservare il dispositivo in un luogo fresco e asciutto
- Tenere il dispositivo lontano dall'acqua. L'ingresso d'acqua, liquidi o corpi estranei nel dispositivo renderà la garanzia non valida
- Non usare il dispositivo durante la ricarica
- Tenere lontano dalla portata dei bambini



ATTENZIONE: Non usare questo dispositivo in prossimità di vasche da bagno, lavabi o bacinelle contenenti acqua



Questa marcatura indica che il prodotto non dovrebbe essere smaltito con altri rifiuti domestici. Per prevenire possibili danni all'ambiente o alla salute umana derivanti dallo smaltimento incontrollato dei rifiuti, riciclarli responsabilmente per promuovere il riutilizzo sostenibile delle risorse materiali.

GARANZIA

CLOUD NINE Revive è dotato di una garanzia di 12 mesi. Nell'improbabile caso in cui il dispositivo sia difettoso, la nostra garanzia copre la sostituzione gratuita del prodotto all'interno del periodo oggetto di garanzia.

I nostri prodotti sono dotati di garanzie che non possono essere escluse secondo la legge australiana a tutela dei consumatori. In caso di gravi difetti, hai il diritto di chiedere una sostituzione o un rimborso, mentre puoi chiedere un risarcimento per qualsiasi perdita o danno ragionevolmente prevedibile. Inoltre, qualora i prodotti non siano di qualità accettabile ma non riportino guasti gravi, hai il diritto di richiedere una riparazione o sostituzione.

REGISTRAZIONE

Se hai acquistato il tuo dispositivo di bellezza direttamente da CLOUD NINE abbiamo già provveduto a registrare il tuo prodotto e attivare la tua garanzia. Se non ha acquistato direttamente da CLOUD NINE visita il sito <https://www.cloudninehair.com/pages/register-your-product> per registrare il tuo prodotto.



CLOUD NINE® | BEAUTY

IL NOSTRO REGALO PER TE

Utilizza questo codice esclusivo per ottenere un 10% di sconto sul tuo prossimo strumento di styling o bellezza CLOUD NINE.

Glowup10

BE FIERCELY YOU





CLOUD NINE UK

CLOUD NINE International Ltd,
Hornbeam Square West,
Harrogate, HG2 8PA

CLOUD NINE Australia & New Zealand

CLOUD NINE ANZ Pty Ltd,
54 Balgowlah Road
Balgowlah,
New South Wales 2093,
Australia

CLOUD NINE EU

Authorised Representative,
AR Service, 77 Camden Street Lower
Dublin, D02 XE80
Ireland

WWW.CLOUDNINEHAIR.COM

