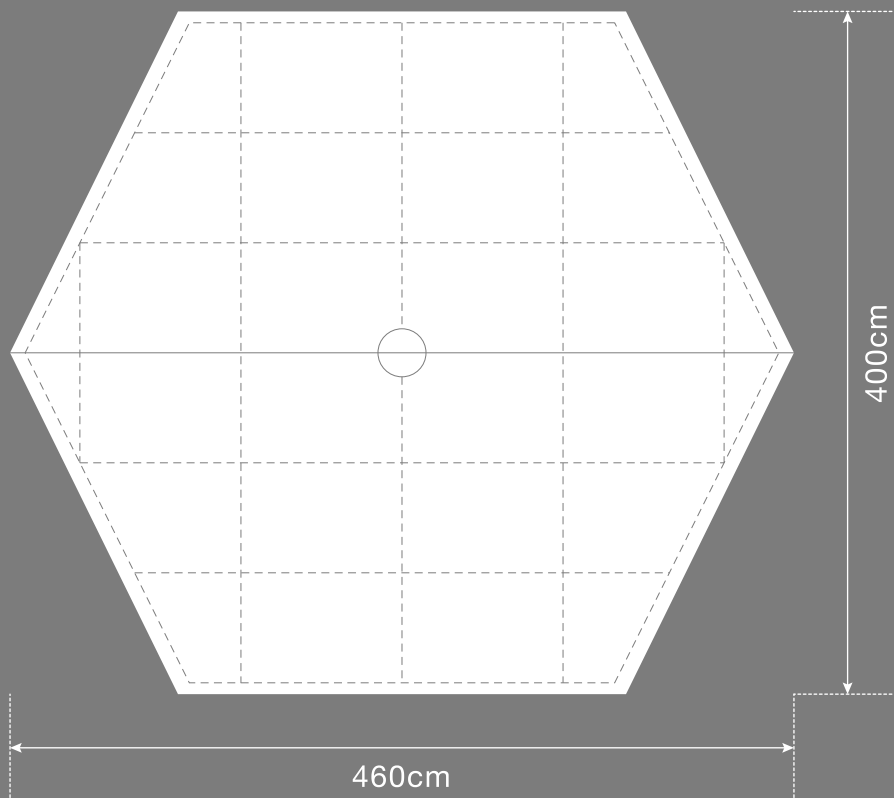


スピアヘッド Pro.L インナーマット

TM-450 **Spearhead Pro.L Inner Mat**

スピアヘッド Pro.Lの中央に着座スタイルのリビングスペースを作り出すインナーマットです。
インナーテントの内側に敷くことで、快適な寝室をつくることができます。

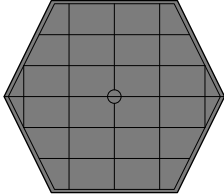


TM-450 スピアヘッド Pro.L インナーマット

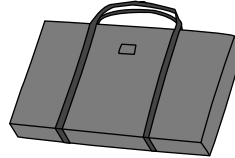
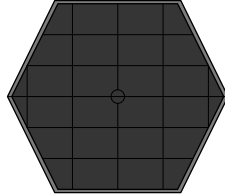
このたびはスノーピーク製品をお買い上げいただき誠にありがとうございます。この製品はスピアヘッド Pro.L リビングシートまたはインナーテント専用のインナーマットです。安全にご使用いただくためにも必ずこの取扱説明書をよく読んでからご使用ください。また、読み終わった後も大切に保管してください。製品には万全を期しておりますが、フィールドでご使用する前に安全な場所での組立、取扱い方法及び付属品の確認をしてください。説明内容で理解できない点及び製品に不具合が確認された際には、直ちに使用を中止しご購入いただきました販売店様もしくは弊社ユーザーサービスまでお問い合わせください。

セット内容 (各部の名称)

本体 表:ポリエステル生地側



裏:PVC側



収納ケース

スペック

- 材質:表生地/68Dポリエステルタフタ・PUコーティング
裏生地/PVC、中芯/ウレタン5mm
- 収納ケース:99×15×69(h)cm
- 重量:7.8kg

安全上の注意事項 ご使用の前によく読んで予測される事故を回避し安全にご使用ください。

⚠️ 注意 ケガや本体破損、物品破損として拡大被害の原因となる行為を示します。

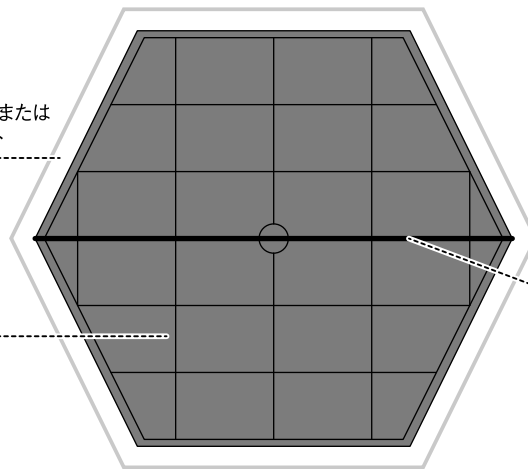
- ご使用の初期段階ではPVC特有の臭気がありますが、ご使用により徐々に薄れていきます。ご使用前は風通しのよい日陰に広げ、しばらく放置してください。
- 鋭利な石等の無い平坦な場所で本製品を使用してください。
- 焚火など火気周辺での使用はお止めください。熱による変形や火の粉により穴をあけてしまう場合があります。
- 本製品生地は難燃性ではありません。シート上ではランタンやコンロなどの熱源、マッチ、ロウソク、タバコなどの裸火は絶対に使用しないでください。
- インナーマット及び収納ケースは、水分、摩擦、日焼けなどにより、色落ちや色移りが生じる場合があります。
- 対応テントを確認し、使用目的以外では使用しないでください。
- 収納ケースはインナーマット専用です。破損の恐れがありますので、収納ケースには本製品以外を入れないでください。
- 収納の際は、マット内の空気をゆっくりと抜きながら折り畳んでください。急な収納は、PVC熱溶着部が剥がれる原因となります。
- 長時間にわたる野外放置は品質の低下、劣化、カビ、異臭の原因となります。

セッティング方法

スピアヘッド Pro.Lリビングシート、もしくはインナーテントの形に合わせてフロアマットを敷きます。グレー(ポリエステル)の面が表面になります。

リビングシートまたは
インナーテント

インナーマット



ベルクロで接続

メンテナンス方法

- 本製品はポリエステル生地を使用しています。生地の特性を考慮し、できる限り色移りし難い加工と配色パターンを採用していますが、保管状態などにより、色移りが発生する場合があります。ご了承ください。また、濡れたままの保管は避けてください。
- 濡れたまま保管すると、カビや悪臭、生地の色移り、生地の劣化などのトラブルの原因になりますので、使用後は風通しの良い日陰で十分に乾燥し、柔らかいブラシなどで泥汚れを落としてください。保管の際は高温多湿な場所を避け、通気性の良い場所に保管してください。
- 本製品は洗濯できません。

品質保証について

お買い求めいただきました製品は万全を期しておりますが万一不備な点がございましたら、お買い求めの販売店様または弊社ユーザーサービスまでご連絡ください。製造上の欠陥が原因の場合は無償で修理または交換させていただきます。その他の場合は適正な価格で修理させていただきます。修理・交換の判断は弊社の裁量によるものとさせていただきます。また、以下の場合は保証、修理できない場合もありますので、あらかじめご了承ください。

1. 取扱説明書に従わなかったと判断した場合。
2. 素材の経年劣化による製品の寿命。
3. 改造及び粗雑な扱いによる製品の故障。
4. 不測の事故による製品の故障。
5. その他製造上の欠陥以外による製品の故障。
6. ゴミやサビによる故障。
7. 分解したことによる不具合の発生または破損。
8. 落下やその他の衝撃による部品の変形や破損による不具合。
9. 消耗品の劣化、破損、故障及び付随する不具合。
10. 他社製品との組合せによる故障。

修理について

- 本格的な修理が必要な場合は、お買い求めになった販売店様または弊社ユーザーサービスまでお問い合わせください。
- 修理を依頼される場合は、必ず十分に乾燥させ、汚れをきれいに落としてください。
- 修理品には修理箇所がはっきりと解るように、必ずメモまたは荷札を付けてください。また破損時の状況をできるだけ詳しく書いたメモを添えてください。
- 修理品の運賃並びに修理費については以下のように規定させていただきます。
 1. 保証対象の場合:往復運賃並びに修理費は弊社にて負担いたします。
 2. 保証対象以外の場合:往復運賃並びに修理費は、お客様のご負担とさせていただきます。

不明な点やお気付きの点がございましたら、販売店様または弊社ユーザーサービスまでお問い合わせください。

スノーピークユーザーサービス
☎ 0120-010-660
(9:00~17:00)
Email:userservice@snowpeak.co.jp

株式会社スノーピーク

〒955-0147 新潟県三条市中野原456
Tel.0256-46-5858 Fax.0256-46-5860
www.snowpeak.co.jp

MADE IN CHINA