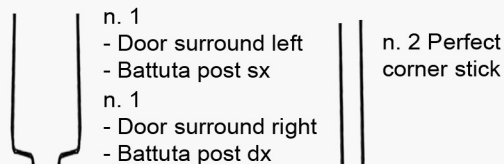




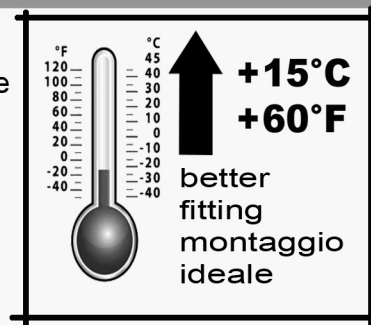
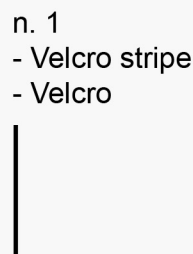
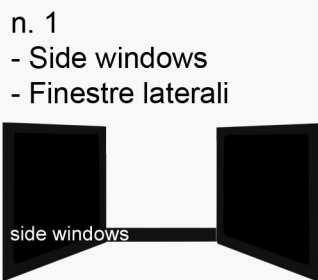
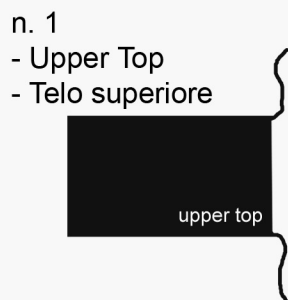
FITTING INSTRUCTIONS ISTRUZIONI DI MONTAGGIO

Ultimate U4
Wrangler JK Unlimited

HARDWARE - TELAIO



SOFT TOP - TELO



FITTING

- 1) Fix door frames with door surrounds with 5mm screw, washer and nut but not tighten yet
 - 2 e 3) Put the sticks in the windows pockets
 - 4) Position door frames
 - 5) Secure center screw but not tighten yet
 - 6) Secure rear screw but not tighten yet
 - 7 e 8) Insert windshield bar centrally in the pocket, stick the velcro and position it on rubber gasket.
 - 9) Fix windshield bar with Doors frames.
 - 10) Position door surrounds and tighten the screws
 - 11) Tighten all screws
 - 12) Half zip rear window with side windows.
 - 13) Position windows on the car
 - 14) Fix velcro on door surrounds
 - 15) Slip plastic strip in the body rail
 - 16) Clean rear tailgate and stick velcro stripe
- Close all the top, pulling and fixing rear belts and side velcro retainers on door frames

MONTAGGIO

- 1) Fissate le battute porta sul profilo superiore con la vite M5, ranella e dado.
 - 2 e 3) inserite le bacchette nelle tasche delle finestre
 - 4) posizionate le barre porte
 - 5) puntate la vite centrale senza serrarla
 - 6) inserite e puntare la vite posteriore senza serrarla
 - 7 e 8) Posizionate la barra parabrezza in posizione centrale nella tasca anteriore del telo facendo aderire il velcro ed appoggiatela correttamente sulla guarnizione
 - 9) Fissate la barra parabrezza insieme alle barre porta con le viti fornite.
 - 10) posizionate correttamente le battute verticali porta e serrate il dado
 - 11) Serrate tutti i dadi
 - 12) Unite la finestra posteriore con le laterali tramite le cerniere e chiudete le cerniere fino a metà corsa.
 - 13) Posizionate le finestre posteriori
 - 14) Chiudete il velcro sulle battute porta
 - 15) infilate il profilo inferiore nel binario dell'auto
 - 16) Applicate il velcro sul portello posteriore
- Chiudete il tetto superiore fissando le chiusure in velcro sui profili di battuta e tirando le cinghie.

This product is made to improve vehicle appearance and to protect occupants from standard weather conditions. Is not in any way made to contain the occupants or to protect them from injuries, death or damages during an accident. It's not a protection from falling objects. A non proper fitting could place occupants in potentially dangerous situations. WEAR SEAT BELTS ALL TIME

Questo prodotto è realizzato per migliorare l'aspetto del veicolo e proteggere gli occupanti da condizioni meteo standard. Non serve per contenere gli occupanti o per proteggerli da danni, ferite o morte durante un incidente. Non è una protezione dagli oggetti cadenti. Un montaggio improprio può mettere gli occupanti in potenziale pericolo. INDOSSATE LE CINTURE DI SICUREZZA SEMPRE



FITTING INSTRUCTIONS
ISTRUZIONI DI MONTAGGIO
Ultimate U4
Wrangler JK Unlimited

