

# VOCOLINC

## VH1

Diffuseur Intelligent MistFlow



## Description

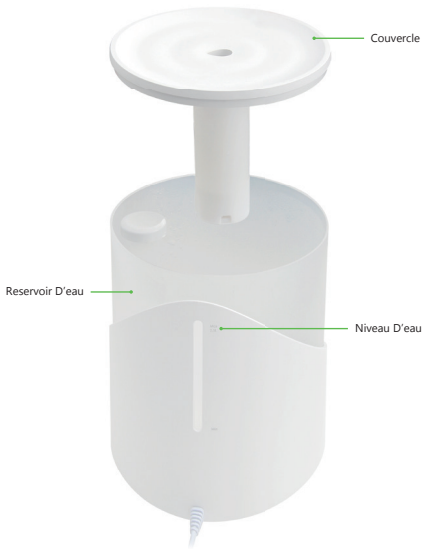
L'humidificateur/diffuseur Intelligent MistFlow est compatible avec Apple Homekit, Alexa et l'Assistant Google. Vous pouvez vérifier l'état ou le contrôler sans fil en utilisant la voix ou l'application VOCOLinc/Home de différentes façons via le réseau Wi-Fi 2,4 GHz.

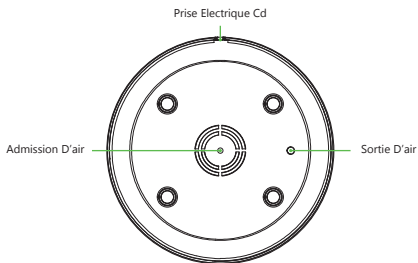
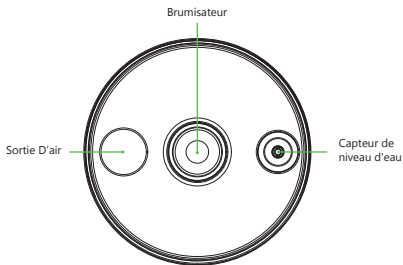
Il offre une lumière d'ambiance arc-en-ciel qui vous permet de choisir la couleur la plus adaptée à votre humeur ou à l'occasion. Vous pouvez personnaliser les fonctions telles que le réglage, l'humidité ciblée et les effets lumineux, etc.

MistFlow améliore la santé et le sommeil de votre famille. Sa grande capacité et l'émission de brume sont idéales pour les pièces et bureaux de taille moyenne jusqu'à 430 ft<sup>2</sup> / 40 m<sup>2</sup>. La conception avec remplissage par le haut simplifie le nettoyage et le remplissage.



1	Brume	Appuyez pour régler le niveau de brume (Haut / Bas) Appui long pour régler la minuterie (2h / 4h / 6h)
2	Lumiere	Appuyez pour allumer / éteindre la lumière d'ambiance Appui long pour changer la couleur





## Réinitialisation des paramètres d'usine

Appuyez simultanément et maintenez les boutons lumière et Brume pendant 10 secondes jusqu'à ce que la lumière d'ambiance commence à clignoter puis s'allume. L'appareil est maintenant en mode Appariement. Suivez les instructions pour ajouter cet appareil à votre réseau Wi-Fi 2.4 GHz et l'application VOCOLinc/Home app.

## Ce Qui Est Inclus:

- Humidificateur intelligent VH1 MistFlow
- Manuel

## Spécifications

Besoin de l'alimentation	120V CA 60Hz(US) / 220-240V CA 50Hz(EU)	
Température de fonctionnement	1 °C à 40 °C / 33,8 °F à 104 °F	
Puissance Nominale	30 W	
Capacité du réservoir d'eau	2.5 L	
Touche Tactile	Lumiere / Brume	
Réseau Sans Fil	Wi-Fi 2.4GHz 802.11 b/g/n	
Zone Applicable	Jusqu'à 430 ft <sup>2</sup> / 40 m <sup>2</sup>	
Niveau de brumisation	Élevé, Faible	Vitesse ajustable (Touche Tactile)
	1-5 niveau	Vitesse ajustable (Application VOCOLinc)
Lumière D'ambiance	Spectre de couleurs RGB	
Mise à jour du Firmware	OTA (Application VOCOLinc)	
LED sur l'appareil	État de l'alimentation, niveau de brumisation (élevé, faible)	
Longueur du câble d'alimentation	4,92 pieds ou 150 cm	
Dimensions(inch)	7.08 × 7.08 × 11.22	
Poids(lb)	2.42	

## Mise à Jour du Firmware

Pour une meilleure expérience d'utilisation des produits VOCOLinc, nous recommandons que vous mettiez à jour le firmware à chaque fois qu'une mise à jour avec les dernières améliorations et correctifs est disponible :

1. Lancez l'application VOCOLinc.
  2. Appuyez sur l'icône du périphérique pour accéder à la page principale.
  3. Recherchez " Mise à jour du Firmware " et puis appuyez sur " Mettre à jour " lorsque vous voyez un message.
- \* Seuls les appareils actuellement disponibles et ayant une mise à jour disponible demanderont une mise à jour du firmware.
  - \* Il est important de laisser l'application VOCOLinc en exécution pendant l'installation de la mise à jour. Ne sortez pas de l'application, la fermer ou interrompre la mise à jour jusqu'à ce que la mise à jour se termine pour éviter d'éventuels problèmes.

## Attentions

- La quantité et l'intensité de la brume produite varie en fonction du type de l'eau, la quantité, l'humidité, la température et les courants d'air. Cela par conséquent ne doit pas être considéré comme défaut.
- Utilisez **UNIQUEMENT** des huiles essentielles 100% pures et naturelles soluble dans l'eau.  
Les autres huiles contenant des ingrédients chimiques, arômes ou des impuretés peuvent causer des dommages à l'appareil.
- Avant de remplacer une huile essentielle par une autre, nettoyez d'abord le réservoir d'eau.

## Fuite Accidentelle

En cas de chute ou renversement de l'appareil en cours d'utilisation, veuillez suivre les étapes ci-dessous pour éviter d'endommager l'appareil :

1. Débranchez l'appareil et retirez le cache.
2. Videz le réservoir de l'eau restant dans le réservoir.
3. Secouez l'eau doucement puis laissez sécher dans un espace ouvert pendant 24 heures minimum.

## Maintenance

Après un cycle continu de fonctionnement , ou 3-5 Jours, nettoyez l'appareil en suivant les étapes ci-dessous :

1. Débranchez l'appareil et retirez le cache.
2. Videz l'eau restant dans le réservoir.
3. Nettoyez l'appareil avec de l'eau tiède (Ajoutez quelques gouttes de lessive détergent). Puis essuyez avec un chiffon sec.
4. N'utilisez pas de détergents acide ou enzymatique, sous risque de production de gaz ou causer un disfonctionnement.  
Assurez-vous d'utiliser un détergent doux.
5. Si l'humidificateur n'est pas utilisé pendant une période prolongée, évacuez l'eau du réservoir.

## IC Déclaration

### Mise en garde:


Le présent appareil est conforme aux CNR d'Industrie Canada applicables aux appareils radio exempts de licence. L'exploitation est autorisée aux deux conditions suivantes:

(1) l'appareil ne doit pas produire de brouillage, et (2) l'utilisateur de l'appareil doit accepter tout brouillage radioélectrique subi, même si le brouillage est susceptible d'en compromettre le fonctionnement.

Afin d'éviter la possibilité de dépasser les limites d'exposition aux fréquences radio de la ISED, la proximité humaine à l'antenne ne doit pas être inférieure à 20 cm (8 pouces) pendant le fonctionnement normal.



VOCOLinc APP



Setup code  
Code de Configuration