

# NINA REIN



KLEIDUNG IST ERST NACHHALTIG, WENN WIR SIE LANGE TRAGEN!  
**RICHTIGE PFLEGE** LIEGT UNS AM HERZEN.

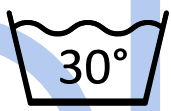
## PFLEGESYMBOLS



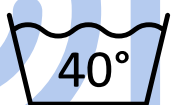
**NICHT WASCHEN** - Dieses Kleidungsstück ist nicht waschbar. Es soll weder in die Waschmaschine noch ins Waschbecken. Es gehört in die Reinigung! **Wolle, Blazer**



**HANDWÄSCHE** - Vorsichtige Handwäsche in maximal 30° warmen Wasser. Das Kleidungsstück nicht im Wasser liegen lassen.  
Tipp: Lieber das Handwäsche-Programm der Waschmaschine verwenden!



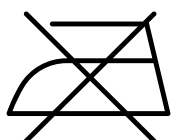
**SCHONWÄSCHE** - Zu erkennen am Unterstrich. Wasche dein Kleidungsstück bei 30° im Schonwaschgang, schleudern bei niedriger Drehzahl oder gar nicht. **Feinwäsche, Funktions- und Sportkleidung**



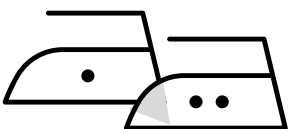
**PFLEGELEICHT** - Die Wäsche darf bei 40 Grad in der Maschine mit normaler Drehzahl (800-1000 U/min) gewaschen werden. Baumwolle




**KOCHWÄSCHE** - Die Wäsche darf bei 60 Grad in der Maschine mit normaler Drehzahl (800-1200U/min) gewaschen werden. **Bad- und Küchentextilien, Bettwäsche, Hygienetextilien aus Baumwolle**




**NICHT BÜGELN** - Dein Kleidungsstück darf nicht gebügelt werden. Durch falsches Bügeln verliert das Kleidungsstück seine Form. Du kannst versuchen es zu Dämpfen. Teste das aber immer zuerst an einer verdeckten Stelle.



**LEICHTES BIS MÄßIGES BÜGELN** - Beim Bügeln gilt: Lieber mit wenig Hitze beginnen und dann bei Bedarf höherstellen. Auf Nähten soll man nur leicht andrücken, damit keine Druckstellen entstehen.



**NICHT TROCKNER GEEIGNET** - Alle unsere Kleidung ist mit diesem Symbol versehen. Kleidung geht durch den Trockner viel schneller kaputt, als wenn sie an der Luft trocknet. Außerdem verbraucht ein Trockner viel Energie, was wir während des gesamten Produktions- und Lebenszyklus vermeiden wollen.



**REINIGUNG** - Wir empfehlen die schonende chemische Reinigung, vor allem bei Wolle. Das bedeutet, dass das Kleidungsstück im Trockenzustand gereinigt wird. Dadurch bleibt es besser in Form.

DU MÖCHTEST MEHR ERFAHREN? DIE AUSFÜHRLICHE ANLEITUNG ZUM WASCHEN FINDEST DU AUF **NINAREIN.COM**  
BLOGBEITRAG: DEINE KLEIDUNG RICHTIG PFLEGEN UND WASCHEN



# NINA REIN

KLEIDUNG RICHTIG WASCHEN IST NICHT IMMER  
EINFACH - **LOHNT SICH ABER!**



## TIPPS UND TRICKS

### **SORTIEREN**

Deine Kleidung nach **Farbe** (weiß, bunt, dunkel) und **Empfindlichkeit** (Handwäsche, Schonwäsche, etc.) sortieren.

Nicht waschbare Kleidung zur Reinigung bringen!

### **WASCHMITTEL**

Es gibt verschiedene Waschmittel. Verwende für deine Wäsche unbedingt das Passende! **Achte beim Kauf auf nachhaltige Alternativen und Bio-Waschmittel!**

- weiße Kochwäsche: Vollwaschmittel-Konzentrat in Pulverform
- Buntes: Bunt-/Colorwaschmittel-Konzentrat in Pulverform
- Fein-/Handwäsche/Seide/Wolle: Fein-/Wollwaschmittel in flüssiger Form

### **WASCHEN**

Bei angegebener Temperatur waschen, nie höher einstellen! Entsprechendes Programm wählen und die **Schleudertzahl einstellen**:

- Kochwäsche: 60°, 1200 U/min
- Pflegeleicht: 40°, 800 U/min
- Fein/Seide: 30°, 400-600 U/min
- Wolle/Handwäsche: kalt/20°, 400-600 U/min

### **TROCKNEN**

Schone Deine Kleidung und die Umwelt, indem Du auf einen Trockner verzichtest. Hänge Deine Wäsche einfach auf den Wäscheständer oder auf Kleiderbügel. Achte auf ein schattiges Plätzchen und trockne Wolle immer liegend.

### **BÜGELN**

Hitze entsprechend den Bügel-Symbolen einstellen. Nicht jedes Kleidungsstück darf gebügelt werden. Ein Steamer ist eine gute Investition für empfindliche Stücke und ist leichter zu handhaben als ein herkömmliches Bügeleisen.

DU MÖCHTEST MEHR ERFAHREN? DIE AUSFÜHRLICHE ANLEITUNG  
ZUM WASCHEN FINDEST DU AUF **NINAREIN.COM**  
BLOGBEITRAG: DEINE KLEIDUNG RICHTIG PFLEGEN UND WASCHEN

