

Auf was muss ich bei der Anwendung achten?

- Bitte drücken Sie die Kärtchen auf keinen Fall zusammen, das kann die Schlupfwespen-Eier zerstören! Öffnen Sie die Karten auch nicht, sondern stellen Sie sie einfach aufrecht hin oder lehnen sie an.
- Es kann sein, dass die ersten Schlupfwespen bereits geschlüpft sind, wenn Sie diese auspacken. Das ist so gewollt, da unsere Karten immer Eier mit sehr vielen verschiedenen Schlupfzeitpunkten (bis zu 11) enthalten, um den Zeitraum von drei Wochen nahtlos abzudecken. Wenn die ersten Schlupfwespen bereits beim Öffnen des Umschlags geschlüpft sind, können diese direkt auf Motteiersuche gehen.

- Wenden Sie keinerlei chemische Bekämpfungssprays vor und während dem Einsatz der Schlupfwespen an – diese würden auch die Schlupfwespen töten.
- Bei Lebensmittelmotten gilt es, Lebensmittel großzügig auszumisten und wegzuworfen. Das ist zwar sehr schade, aber notwendig, da diese befallen sein könnten und somit immer wieder zu einer neuen Motteplage führen können. Auch getrocknete Blumensträuße, offene Nüsse auf dem Couchtisch oder Tier-/Vogelfutter bieten Lebensmittelmotten ideale Bedingungen und gehören bei einem Befall entsorgt.

Wie geht es jetzt weiter?

Unsere Plantura Schlupfwespen-Karten enthalten pro Karte **3000** Schlupfwespen.

Wie bereits erwähnt, befinden sich die Schlupfwespen in unterschiedlichen Wachstumsstadien. Somit ist eine Abdeckung des gesamten Zeitraums (also bis die nächste Lieferung kommt) sichergestellt.

Bei Lebensmittelmotten erhalten Sie 3 Lieferungen von uns. Bei jeder neuen Lieferung gehen Sie exakt so vor, wie in dieser Anleitung erklärt.

Ab wann bin ich wieder mottenfrei?

Das hängt von der Art und der Schwere des Befalls ab. An sich gilt ein Befall erst dann als bekämpft, wenn die letzten überlebenden Falter ihre Eier ablegen. Wenn diese dann von den Schlupfwespen parasitiert werden, kommt es zu keiner neuen Generation. In geheizten Räumen dauert es etwa 6 bis 9 Wochen (also einen Generationszyklus der Motte) bis Sie wieder mottenfrei sind.

Wichtig ist hierbei die korrekte und kontinuierliche Anwendung.

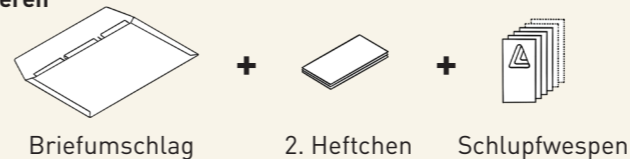
Lieferung 1 von 3



Lieferung 2 nach 3 Wochen



Lieferung 3 von 3 nach weiteren 3 Wochen

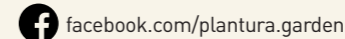
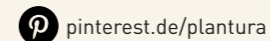
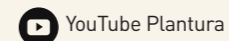
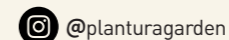


Zu guter Letzt...

Vielen Dank, dass Sie sich für unsere Plantura Schlupfwespen entschieden haben. In Ihrer letzten Lieferung werden Sie nochmal ein kleines Heftchen von uns erhalten mit den besten Tipps zur Vorbeugung eines Mottenbefalls.

Herzliche Grüße
Ihr Plantura-Team

Verbinden Sie sich auch gerne mit uns über unsere sozialen Netzwerke:



PLANTURA

Schlupfwespen gegen Lebensmittelmotten



Jetzt mit
3.000 Eiern
je Karte!

In größerer Schrift plus
Video-Anleitung online unter:
www.plantura.garden/lebensmittelmotten



PLANTURA

Lieber Plantura-Kunde,

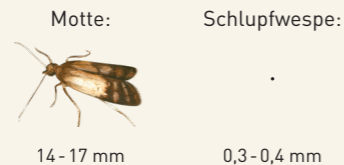
Sie halten nun die erste Lieferung Ihrer Schlupfwespen in den Händen, die den Kampf gegen die Lebensmittelmotten gleich aufnehmen werden.

Dieses kleine Heftchen soll Sie bei der richtigen Anwendung von Schlupfwespen begleiten.

Daher haben wir die häufigsten und wichtigsten Fragen nachfolgend gebündelt, die Sie erfolgreich durch den Schlupfwespeneinsatz führen werden.

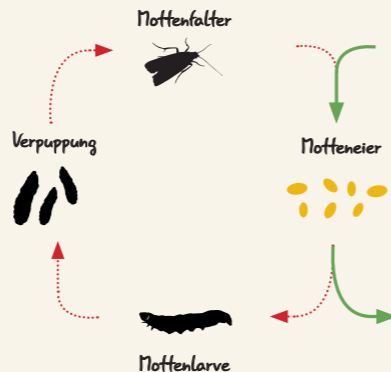
Wie funktioniert das Ganze eigentlich?

Schlupfwespen sind die idealen natürlichen Helfer gegen Motten. Dabei sind Trichogramma-Schlupfwespen extrem klein und mit bloßem Auge kaum zu sehen. Sie sind gerade einmal 0,3 - 0,4 mm groß.

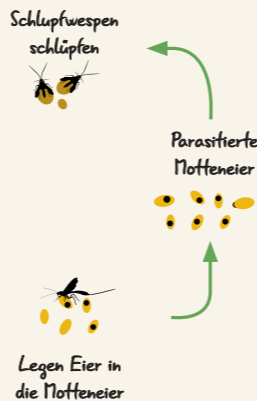


Die Schlupfwespen parasitieren die Eier der Motten, das bedeutet, dass die Schlupfwespen zielsicher die Motteneier aufspüren und dort ihre eigenen Eier hineinlegen. Dadurch kann sich das Mottenei nicht weiterentwickeln und stirbt ab. Die nächste Generation der Motten ist somit bekämpft.

OHNE SCHLUPFWESPEN



MIT SCHLUPFWESPEN



Schlupfwespen sind eine chemiefreie sowie extrem wirksame Bekämpfungsmethode gegen Lebensmittelmotten. Zudem sind Schlupfwespen unbedenklich für Menschen und Haustiere. Auch Ihren Lebensmitteln, Kleidern oder anderen Textilien fügen Schlupfwespen keinerlei Schaden zu. Schlupfwespen können nicht stechen, da sie über kein Stechwerkzeug verfügen und sind so klein, dass Sie von ihrem Einsatz nichts mitbekommen werden.

Wohin mit den Kärtchen?

Grundsätzlich deckt eine Schlupfwespen-Karte eine Fläche von etwa einem Quadratmeter oder einer geschlossenen Ablage wie beispielsweise einer Schublade oder einem Schrankfach ab. In einer normal großen Küche sind 4 Karten ein guter Anhaltspunkt. Lagern Sie zudem weitere Lebensmittel oder Tierfutter in anderen Räumen, sind zusätzliche Karten nötig, zum Beispiel in der Speisekammer.

Lebensmittel/Gegenstände, die häufig von Lebensmittelmotten befallen werden:

- Backzutaten
- Nüsse (auch Schokolade mit Nüssen)
- Tier- & Vogelfutter
- Getrocknete Blumensträuße

Gegenstände, die nicht von Lebensmittelmotten befallen werden:

- Bücher (Zellulose)
- Kleidungsstücke

Beispiel Ausbringung:

