

## RI190SQ10MF830TW



## RING THINNER FRAME SQ 1300 WW MFL DIM WH

**Descripción:**

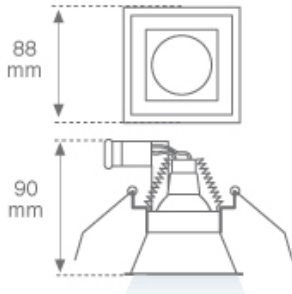
Downlight cuadrado individual fijo modelo RING THINNER FRAME SQ 1300 WW MFL DIM WH. de la marca LAMP. Fabricado en aluminio lacado en color blanco. Con un marco muy fino. Modelo para LED COB y temperatura de color blanco cálido. Con reflector de aluminio facetado de elevada pureza Medium Flood. Alto confort visual gracias a la posición no enrasada de la lámpara. Clase de aislamiento II. Equipo electrónico incorporado.

**Acabado:** Blanco mate RAL 9010


**Peso:** 264 g

**IEE :** A+

**Instalación:** Empotrado

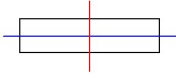
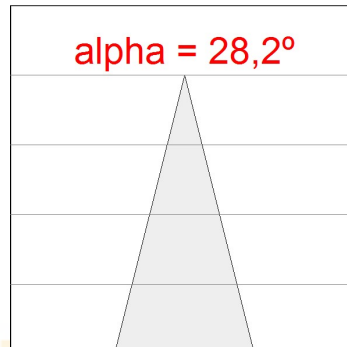
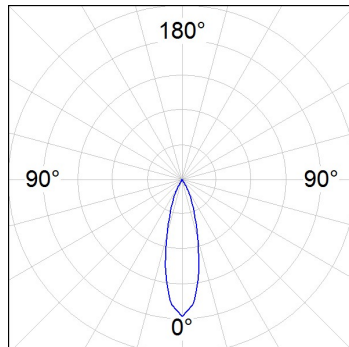
**CARACTERÍSTICAS TÉCNICAS:**

<b>Flujo de salida:</b>	971 lm	<b>K:</b>	3000
<b>Plum:</b>	11.8W	<b>IRC:</b>	80
<b>Eficacia:</b>	82,3 lm/w	<b>MacAdam:</b>	3
<b>Fuente de Luz:</b>	COB HONGLITRONIC	<b>Alimentación:</b>	220-240V 50/60Hz
<b>Pled:</b>	10W	<b>Equipo:</b>	Regulable TRIAC


**Opciones Personalizables:**

**DATOS FOTOMÉTRICOS :**

9251510  
 $\eta = 100\%$   
 $I_{max} = 3146 \text{ cd/klm}$   
 UTE: 1,00A + 0,00T  
 CIE: 94 98 100 100 100

H (m)	D (m)	E <sub>max</sub>	E <sub>med</sub>
1	0,50	3041	2096
2	1,00	760	524
3	1,51	338	233
4	2,01	190	131



**CENTRAL DE LUZ®**  
 ILUMINACIÓN - DOMÓTICA



# CENTRAL DE LUZ®

ILUMINACIÓN - DOMÓTICA