

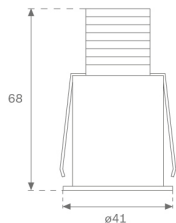
R1140RD02SP930NW



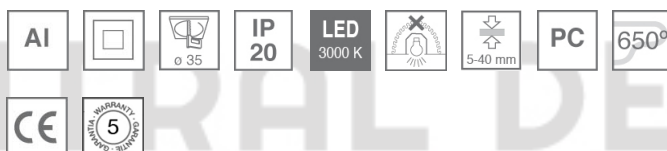
RING 40 RD 150 WW SP WH.

Descripción:

Downlight redondo individual fijo modelo RING 40 RD 150 WW SP WH. de la marca LAMP. Fabricado en aluminio lacado en color blanco. Modelo para LED HIGH POWER y con temperatura de color blanco cálido. Óptica policarbonato SPOT con alto confort visual gracias a la posición enrasada de la lámpara. Clase de aislamiento I. Con equipo electrónico incorporado (700mA).

Acabado: Blanco mate RAL 9010**Peso:** 101 g**IEE :** A**Instalación:** Empotrado**CARACTERÍSTICAS TÉCNICAS:**

Flujo de salida:	131 lm	K:	3000
Plum:	3.1W	IRC:	90
Eficacia:	42,3 lm/w	MacAdam:	3
Fuente de Luz:	HIGH POWER OSRAM	Alimentación:	100-240V 50/60Hz
Horas de vida led:	100.000 L80 B10	Equipo:	Electrónico
Pled:	2W		




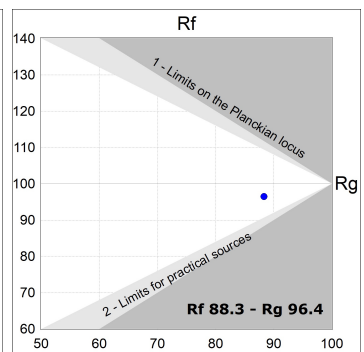
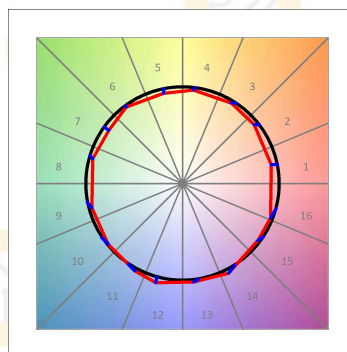
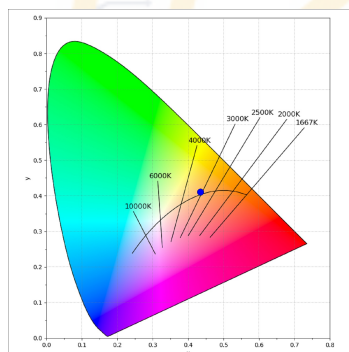
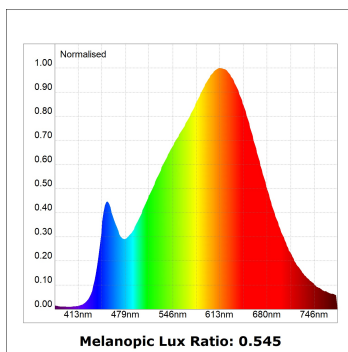
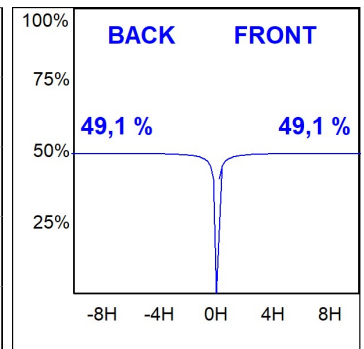
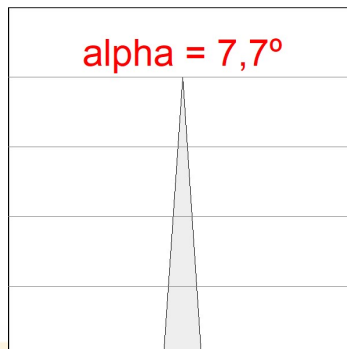
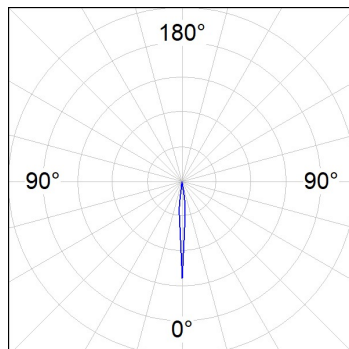
CENTRAL DE LUZ®
ILUMINACIÓN - DOMÓTICA

RI140RD02SP930NW

RING 40 RD 150 WW SP WH.

DATOS FOTOMÉTRICOS :

RI140RD02SP930NW
 $\eta = 98\%$
 $I_{max} = 27758 \text{ cd/klm}$
 UTE:
 CIE: 104 100 100 100 98

CENTRAL DE LUZ®
 ILUMINACIÓN - DOMÓTICA