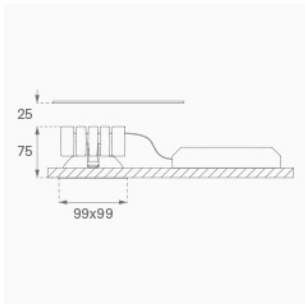



K11SQ20400P830NWW

**KOMBIC 100 SQ 2000 IP40 WW OPAL WH/WH****Descripción:**

Downlight empotrable cuadrado modelo KOMBIC 100 SQ 2000 IP40 WW OPAL WH/WH de la marca LAMP. Reflector fabricado en policarbonato. Reflector interior y marco en acabado blanco, difusor opal y dissipador de aluminio inyectado. Modelo para LED COB con temperatura de color blanco cálido y equipo electrónico incorporado. Con un grado de protección IP40. Clase de aislamiento II.

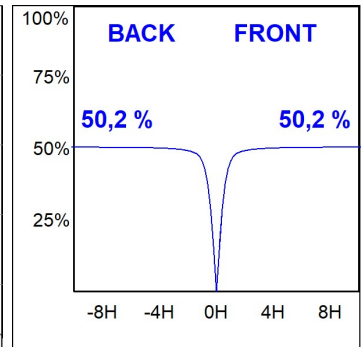

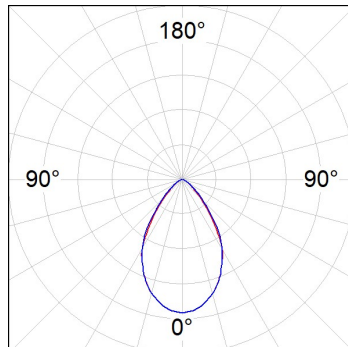
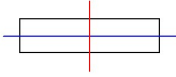
Acabado: Blanco mate RAL 9010**Peso:** 392 g**IEE :** A+**Instalación:** Empotrado**CARACTERÍSTICAS TÉCNICAS:**

Flujo de salida:	1.465 lm	K:	3000
Plum:	13.4W	IRC:	80
Eficacia:	109,3 lm/w	MacAdam:	3
Fuente de Luz:	COB PHILIPS	Alimentación:	220-240V 50/60Hz
Horas de vida led:	50.000 L80 B10	Equipo:	Electrónico
Pled:	12W		

**Opciones Personalizables:**

DATOS FOTOMÉTRICOS :

K11SQ20400P830NWW
 $\eta = 100\%$
 $I_{max} = 766 \text{ cd/klm}$
UTE: 1,00B
CIE: 76 95 99 100 100



CENTRAL DE LUZ®
ILUMINACIÓN - DOMÓTICA