


K11RD2540OP840NWW

**KOMBIC 100 RD 2500 IP40 NW OPAL WH/WH****Descripción:**

Downlight empotrable redondo modelo KOMBIC 100 RD 2500 IP40 NW OPAL WH/WH de la marca LAMP. Reflector fabricado en policarbonato. Reflector interior y marco en acabado blanco y lámina óptica con disipador de aluminio inyectado. Modelo para LED COB con temperatura de color blanco neutro y equipo electrónico incorporado. Con un grado de protección IP40. Clase de aislamiento II.

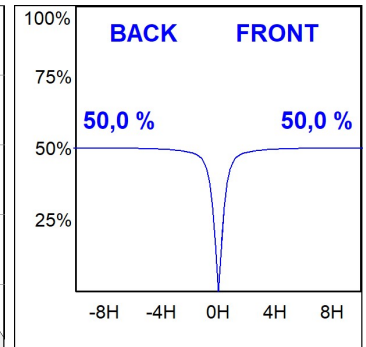
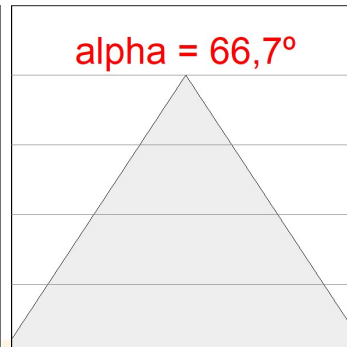
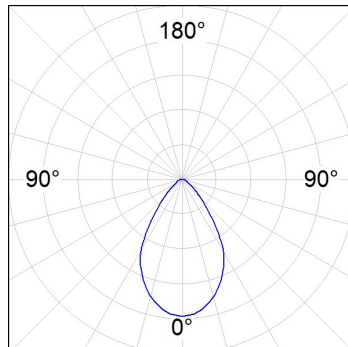
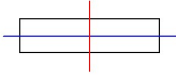
Acabado: Blanco mate RAL 9010**Peso:** 392 g**IEE :** A+**Instalación:** Empotrado**CARACTERÍSTICAS TÉCNICAS:**

Flujo de salida:	2.067 lm	K:	4000
Plum:	19.1W	IRC:	80
Eficacia:	108,2 lm/w	MacAdam:	3
Fuente de Luz:	COB PHILIPS	Alimentación:	220-240V 50/60Hz
Horas de vida led:	50.000 L80 B10	Equipo:	Electrónico
Pled:	17W		

**Opciones Personalizables:**

DATOS FOTOMÉTRICOS :

K11RD2540OP840NWW
 $\eta = 100\%$
 $I_{max} = 787 \text{ cd/klm}$
UTE: 1,00B
CIE: 76 93 99 100 100



CENTRAL DE LUZ®
ILUMINACIÓN - DOMÓTICA