

HD1RE20FL830NBW



**HANCE DOWN REC 2000 WW FL WH.**

**Descripción:**

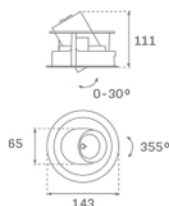
Downlight empotrado multidireccional modelo HANCE DOWN REC 2000 WW FL WH. de la marca LAMP. Cuerpo y marco fabricados en inyección de aluminio en blanco texturizado y aros embellecedores en inyección de policarbonato en negro. Disipación pasiva para una correcta gestión térmica. Modelo con LED COB con una temperatura de color blanco cálido y equipo electrónico incorporado. Reflector de aluminio de alta pureza Flood. Permite un giro de 355° y una inclinación de hasta 30°. Clase de aislamiento II.

**Acabado:** Blanco texturizado RAL 9010

**Peso:** 720 g

**IEE :** A

**Instalación:** Empotrado



**CARACTERÍSTICAS TÉCNICAS:**

<b>Flujo de salida:</b>	1.445 lm	<b>K:</b>	3000
<b>Plum:</b>	20.7W	<b>IRC:</b>	80
<b>Eficacia:</b>	69,8 lm/w	<b>MacAdam:</b>	3
<b>Fuente de Luz:</b>	COB PHILIPS	<b>Alimentación:</b>	220-240V 50/60Hz
<b>Horas de vida led:</b>	50.000 L80 B10	<b>Equipo:</b>	Electrónico
<b>Pled:</b>	18W		

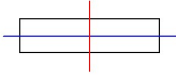
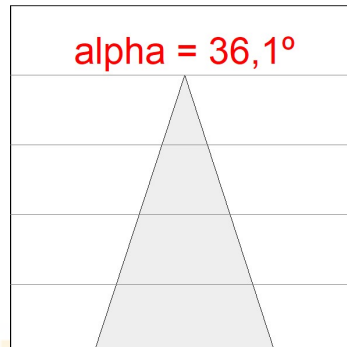
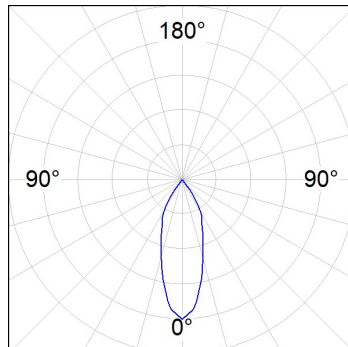


**CENTRAL DE LUZ®**  
ILUMINACIÓN - DOMÓTICA

**Opciones Personalizables:**

**DATOS FOTOMÉTRICOS :**

HD1RE20FL830NBW  
 $\eta = 100\%$   
 $I_{max} = 2006 \text{ cd/klm}$   
 UTE:  
 CIE: 100 100 100 100 100

H (m)	D (m)	E <sub>max</sub>	E <sub>med</sub>
1	0,65	2890	1870
2	1,30	723	468
3	1,96	321	208
4	2,61	181	117



**CENTRAL DE LUZ®**  
 ILUMINACIÓN - DOMÓTICA

**ACCESORIOS :**

**Óptico**



**Cód. producto:**  
HSCU50

**Descripción:**  
HANCE 1000/2000 ACC. CUTTING BEAM



**Cód. producto:**  
HSHO50

**Descripción:**  
HANCE 1000/2000 ACC. HONEYCOMB GRILLE



**Cód. producto:**  
HSRI65B

**Descripción:**  
HANCE 1000/2000 ACC. RING DECO BK.



**Cód. producto:**  
HSRI65C

**Descripción:**  
HANCE 1000/2000 ACC. RING DECO CO.



**Cód. producto:**  
HSRI65M

**Descripción:**  
HANCE 1000/2000 ACC. RING DECO MET.



**Cód. producto:**  
HSRI65W

**Descripción:**  
HANCE 1000/2000 ACC. RING DECO WH.



**Cód. producto:**  
HSTR50

**Descripción:**  
HANCE 1000/2000 ACC. DIF TRANS

**CENTRAL DE LUZ®**  
ILUMINACIÓN - DOMÓTICA