

CATEGORÍA

LUMINARIO LED

FAMILIA

REFLECTOR

MARCA

BRILLA MAX

DESCRIPCIÓN DEL PRODUCTO

-Luminario LED integrado
-Tecnología LED SMD

-Cuerpo de aluminio de alta resistencia
-Terminado en color negro

-Óptica de cristal

INSTALACIÓN

Sobreponer


USO

Exterior

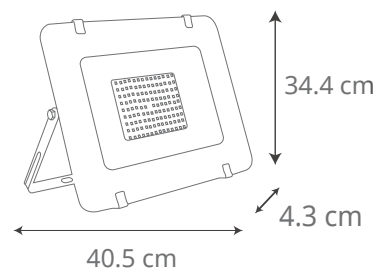
CARACTERÍSTICAS TÉCNICAS

- Potencia: 200 W
- Características Eléctricas
100 - 240 V~ 60 Hz
- Flujo luminoso: 20 000 lm
- Temperatura de color: 6 500 K
- Vida útil: 25 000 h
- IP65
- IRC>80
- hpf>0,9
- Ángulo de apertura: 120°
- Certificado: NOM-003-SCFI-VIGENTE

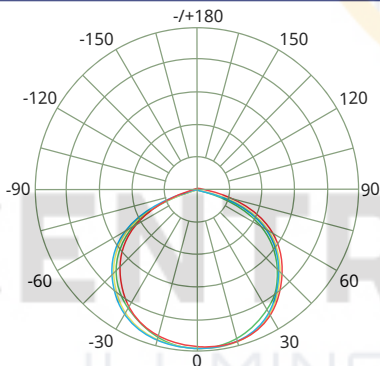
PRODUCTO



MEDIDAS



CURVA FOTOMÉTRICA



CONO DE DISTRIBUCIÓN

5m	94.53.330.4lx	1549.01 cm
10m	23.63.82.59lx	3098.03 cm
15m	10.50.36.71lx	4647.04 cm
20m	5.908.20.65lx	6196.05 cm
25m	3.781.13.21lx	7745.06 cm

GARANTÍA

-1 año de garantía por defecto de fabricación en condiciones normales de operación

NOTAS

-Con un uso de 24 h al día la vida útil reduce a 8 000 h

APLICACIONES



Residenciales



Oficinas



Centro Comerciales



Restaurantes



Hoteles



Escuelas



Almacenes



Fábricas



Vialidad



Estacionamientos



Jardines



Joyerías



Perímetros



Campamentos



Canchas



Agropecuario