

CATEGORÍA

LUMINARIO LED

FAMILIA

REFLECTOR

MARCA

BRILLA MAX

DESCRIPCIÓN DEL PRODUCTO

-Luminario LED integrado
-Tecnología LED SMD

-Cuerpo de aluminio de alta resistencia
-Terminado en color negro

-Óptica de cristal

INSTALACIÓN

Sobreponer


USO

Exterior

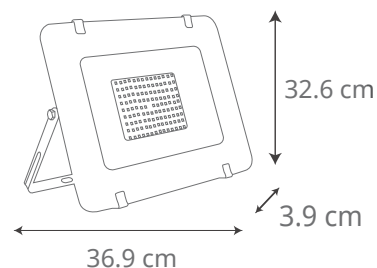
CARACTERÍSTICAS TÉCNICAS

- Potencia: 150 W
- Características Eléctricas
100 - 240 V~ 60 Hz
- Flujo luminoso: 15 000 lm
- Temperatura de color: 6 500 K
- Vida útil: 25 000 h
- IP65
- IRC>80
- hpf>0,9
- Ángulo de apertura: 120°
- Certificado: NOM-003-SCFI-VIGENTE

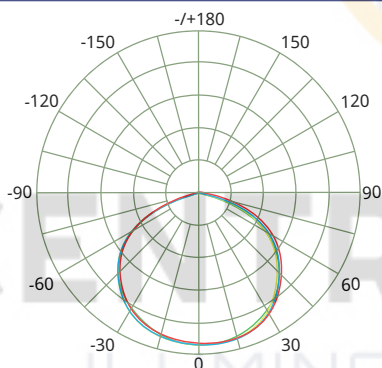
PRODUCTO



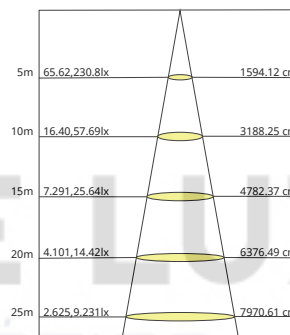
MEDIDAS



CURVA FOTOMÉTRICA



CONO DE DISTRIBUCIÓN



GARANTÍA

-1 año de garantía por defecto de fabricación en condiciones normales de operación

NOTAS

-Con un uso de 24 h al día la vida útil reduce a 8 000 h

APLICACIONES

