

### CATEGORÍA

LUMINARIO LED

### FAMILIA

PANEL LED

### MARCA

PHILCO/SLP

### DESCRIPCIÓN DEL PRODUCTO

-Luminario LED  
-Luz blanca

-Tecnología SMD  
-Óptica de poliestireno

-Cuerpo de Aluminio

### INSTALACIÓN

Empotrar

### USO

Interior

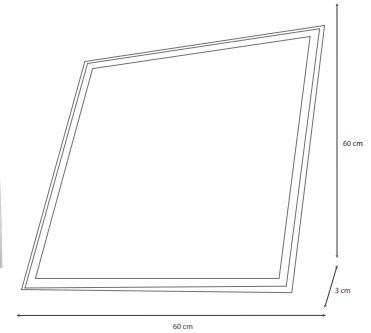
### CARACTERÍSTICAS TÉCNICAS

-Potencia: 40 W  
-Características eléctricas: 100 - 240 V ~ 60 Hz  
-Flujo Luminoso: 3 200 lm  
-Temperatura de color: 6 500 K  
-IRC>80  
-Ángulo de apertura: 120°  
-Vida útil: 25 000 h  
-Certificado: NOM-003-SCFI-VIGENTE

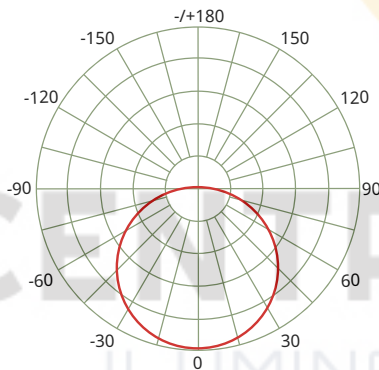
### PRODUCTO



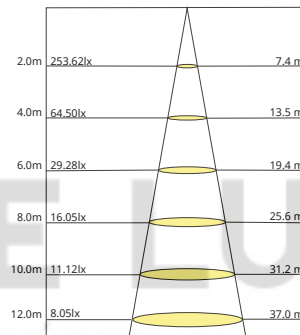
### MEDIDAS



### CURVA FOTOMÉTRICA



### CONO DE DISTRIBUCIÓN



### GARANTÍA

-1 año de garantía por defecto de fabricación en condiciones normales de operación

-No usar con atenuadores de luz ni tampoco con apagadores piloto integrado

### NOTAS

-Con un uso de 24 h al día la vida útil reduce a 8 000 h

### APLICACIONES

