

CATEGORÍA

LÁMPARA LED

FAMILIA

AR111

MARCA

PHILCO/ SLP

DESCRIPCIÓN DEL PRODUCTO

-Lámpara LED integrado
-Tecnología LED SMD

-Cuerpo de aluminio de alta resistencia
-Terminado en color blanco

-Fuente de luz direccional

INSTALACIÓN

Luminario con base GU10

USO

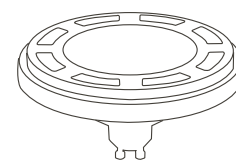
Interior

CARACTERÍSTICAS TÉCNICAS

Potencia: 15 W
Características eléctricas: 100 – 277 V 0,15 A
Flujo luminoso: 1 200 lm
Temperatura de color: 4 100 K
Angulo apertura: 30°
Base: GU10
IRC>80
Vidas útil: 25 000 h
Certificado: NOM-030-ENER-VIGENTE

PRODUCTO

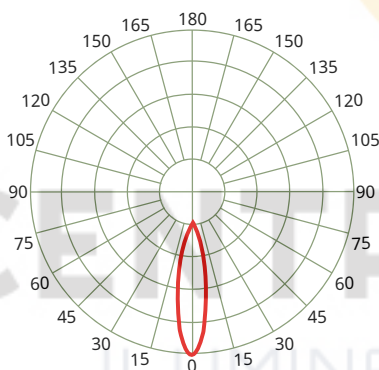
MEDIDAS



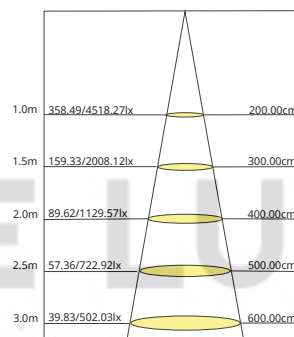
5.8 cm

11.0 cm

CURVA FOTOMÉTRICA



CONO DE DISTRIBUCIÓN



GARANTÍA

-3 años de garantía por defecto de fabricación en condiciones normales de operación.

-No utilizar en luminarios sin ventilación o encapsulados.

NOTAS

-Con un uso de 24 h al día la vida útil reduce a 8 000 h.

APLICACIONES



Residenciales



Oficinas



Centro Comerciales



Restaurantes



Hoteles



Escuelas



Almacenes



Fábricas



Vialidad



Estacionamientos



Jardines



Joyerías



Perímetros



Campamentos



Canchas



Agropecuaria