

### CATEGORÍA

LÁMPARA LED

### FAMILIA

PAR 30

### MARCA

PHILCO/ SLP

### DESCRIPCIÓN DEL PRODUCTO

-Lámpara de LED  
-Luz Cálida

-LED SMD  
-No atenuable

-Terminado en color negro

### INSTALACIÓN

Para luminarios con base E26

### USO

Interior

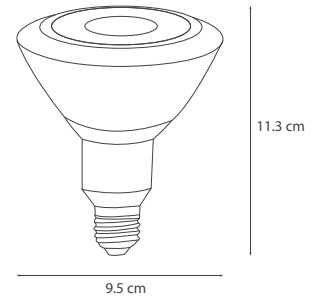
### CARACTERÍSTICAS TÉCNICAS

- Potencia: 12 W
- Tensión Nominal: 100-240 V
- Corriente Nominal: 0,25 A
- Flujo luminoso: 900 lm
- Temperatura de color: 3 000 K
- Ángulo de apertura: 38°
- Vida útil: 25 000 h
- IRC:>80
- Base: E26
- Bulbo Tipo: PAR
- Tipo de Lámpara: Direccional
- Certificado: NOM-030-ENER-VIGENTE

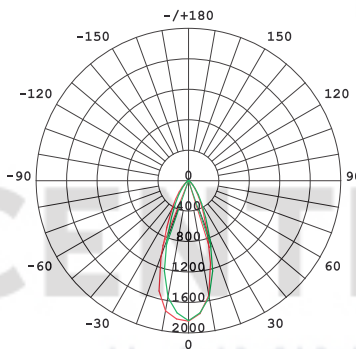
### PRODUCTO



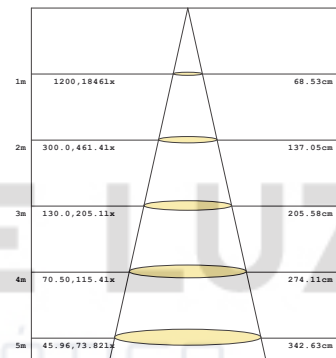
### MEDIDAS



### CURVA FOTOMÉTRICA



### CONO DE DISTRIBUCIÓN



### GARANTÍA

-3 años de garantía por defecto de fabricación en condiciones normales de operación.

-La garantía no aplicará en caso de colocar el producto dentro de un luminario sin ventilación o bien, que el producto se encuentre operando de manera encapsulada dentro de un luminario.

### NOTAS

-Con un uso de 24 h al día la vida útil reduce a 15 000 h  
-No requiere transformador

### APLICACIONES

