

CATEGORÍA

LUMINARIO LED

FAMILIA

SOLAR

MARCA

PHILCO/ SLP

DESCRIPCIÓN DEL PRODUCTO

- Luminario LED integrado
- Tecnología LED SMD

-Plástico de alta resistencia
- Terminado color negro

-Panel solar integrado
-Batería litio

INSTALACIÓN

Jardín

USO

Exterior

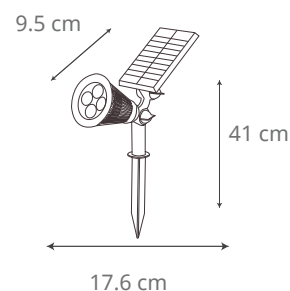
CARACTERÍSTICAS TÉCNICAS

Potencia: 1 W
Características Eléctricas:
5 V = 1 W
Temperatura de color: 3 500 K
Fujo luminoso: 200 lm
Batería: 3.7 V = 1 800 mAh
Uso: Exterior
IP65
Fuente de Luz: LED
Consumo de energía: 0, 001 kWh

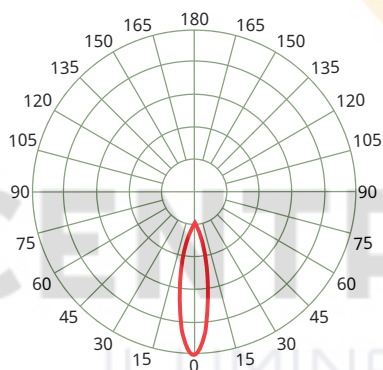
PRODUCTO



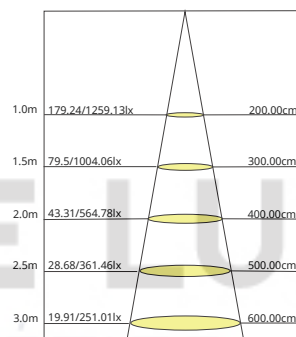
MEDIDAS



CURVA FOTOMÉTRICA



CONO DE DISTRIBUCIÓN



GARANTÍA

-1 años de garantía por defecto de fabricación en condiciones normales de operación

NOTAS

-Incluye estaca
-8 h de luz continua con carga completa

APLICACIONES



Residenciales



Oficinas



Centro Comerciales



Restaurantes



Hoteles



Escuelas



Almacenes



Fábricas



Vialidad



Estacionamientos



Jardines



Joyerías



Perímetros



Campanarios



Canchas



Agropecuario