

CATEGORÍA

LUMINARIO LED

FAMILIA

SOLAR

MARCA

PHILCO/ SLP

DESCRIPCIÓN DEL PRODUCTO

- Luminario LED integrado
- Tecnología LED COB
- Cuerpo de aluminio de alta resistencia
- Terminado en color negro
- Fuente de luz dirigida
- Panel solar dirigido
- Batería de Litio

INSTALACIÓN

Jardín

USO

Exterior

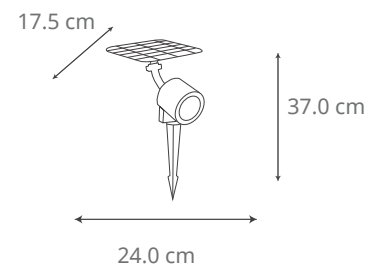
CARACTERÍSTICAS TÉCNICAS

- Potencia: 2 W
- Tensión Nominal: 5 V \approx 2 W
- Corriente Nominal: 0,2 A
- Flujo luminoso: 300 lm
- Temperatura de color: 3 500 K
- Angulo apertura: 60°
- IP65
- Batería: 3.7 V \approx 4400 mAh

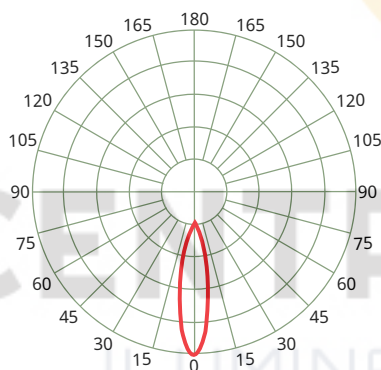
PRODUCTO



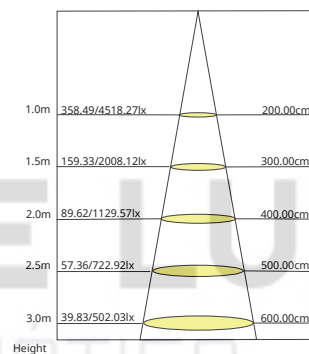
MEDIDAS



CURVA FOTOMÉTRICA



CONO DE DISTRIBUCIÓN



GARANTÍA

-1 años de garantía por defecto de fabricación en condiciones normales de operación

NOTAS

-Incluye estaca
-8 h de luz continua con carga completa

APLICACIONES

