

### CATEGORÍA

LUMINARIO LED

### FAMILIA

JARDÍN

### MARCA

PHILCO/ SLP

### DESCRIPCIÓN DEL PRODUCTO

- Luminario LED integrado con estaca
- Tecnología LED COB
- Cuerpo de aluminio de alta resistencia
- Terminado en color negro
- Fuente de luz dirigida

### INSTALACIÓN

Sobreponer/Jardín

### USO

Exterior

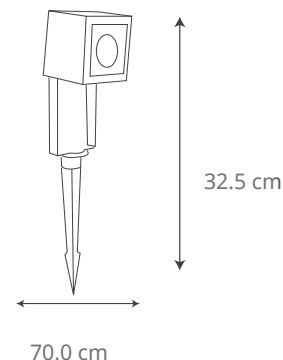
### CARACTERÍSTICAS TÉCNICAS

- Potencia: 10 W
- Tensión Nominal: 90 – 265 V
- Corriente Nominal: 0,3 A
- Flujo luminoso: 470 lm
- Temperatura de color: 3 000 K
- Angulo apertura: 38°
- IP54
- Vidas útil: 35 000 h
- Certificado: NOM-003-SCFI-VIGENTE

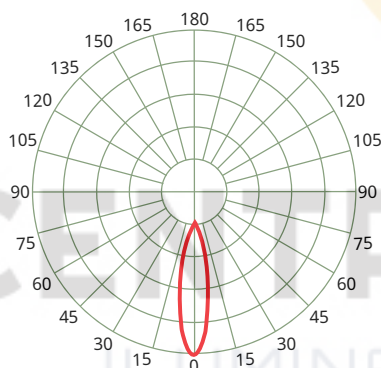
### PRODUCTO



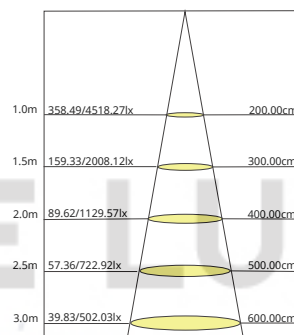
### MEDIDAS



### CURVA FOTOMÉTRICA



### CONO DE DISTRIBUCIÓN



### GARANTÍA

-1 años de garantía por defecto de fabricación en condiciones normales de operación

### NOTAS

- Con un uso de 24 h al día la vida útil del producto reduce a 17 000 h.

### APLICACIONES

