

CATEGORÍA

LUMINARIO LED

FAMILIA

REFLECTOR

MARCA

PHILCO/ SLP

DESCRIPCIÓN DEL PRODUCTO

-Luminario LED integrado
-Tecnología LED SMD

-Cuerpo de aluminio de alta resistencia
-Terminado en color negro

-Óptica de cristal

INSTALACIÓN

Sobreponer

USO

Exterior

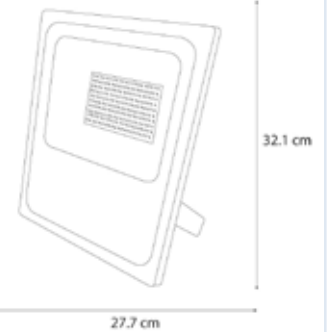
CARACTERÍSTICAS TÉCNICAS

- Potencia: 70 W
- Características Eléctricas
- 100 - 240 V~ 60 Hz
- Flujo luminoso: 5 600 lm
- Temperatura de color: 6 500 K
- Vida útil: 35 000 h
- IP65
- IRC>80
- hpf>0,9
- Ángulo de apertura: 120°
- Certificado: NOM-003-SCFI-VIGENTE

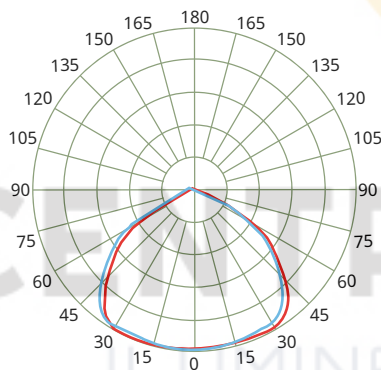
PRODUCTO



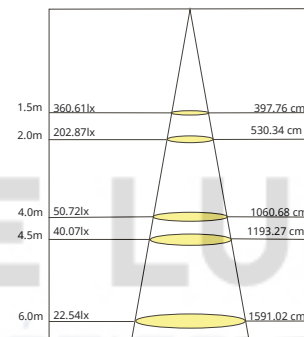
MEDIDAS



CURVA FOTOMÉTRICA



CONO DE DISTRIBUCIÓN



GARANTÍA

-2 años de garantía por defecto de fabricación en condiciones normales de operación

NOTAS

APLICACIONES

