

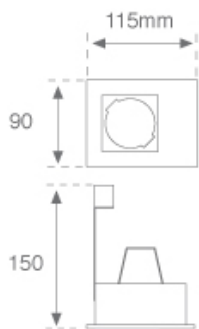
4901473



MINI PUZZLE ADJ ASYM QR-CBC51 GR.


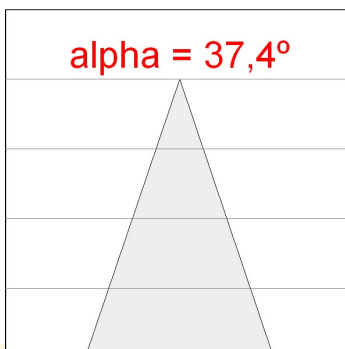
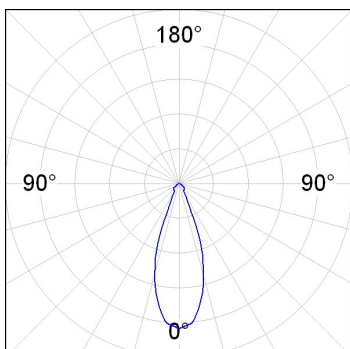
Descripción:

Downlight empotrado individual orientable y asimétrico modelo MINI PUZZLE ADJ ASYM QR-CBC51 GR. de la marca LAMP. Fabricada en chapa esmaltada y aro multidireccional fabricado en inyección de aluminio lacado en color gris. Modelo para lámpara QR-CB51 a 12V. Clase de aislamiento III. Sin equipo electrónico incorporado (12V).

**Acabado:** Gris satinado**Peso:** 400 g**IEE :** C**Instalación:** Empotrado**CARACTERÍSTICAS TÉCNICAS:****Fuente de Luz:** QR-CBC51/LED**Alimentación:** 12V 50/60Hz**Pled:** MAX.50W**Equipo:** Sin equipo (precisa de equipo externo)**Casquillo:** GU 5.3

DATOS FOTOMÉTRICOS :

4901473
 $\eta = 100\%$
 $I_{max} = 2076 \text{ cd/klm}$
 UTE: 1,00A
 CIE: 85 98 100 100 100

H (m)	D (m)	E _{max}	E _{med}
1	0,68	2185	1489
2	1,35	546	372
3	2,03	243	165
4	2,71	137	93



CENTRAL DE LUZ®
 ILUMINACIÓN - DOMÓTICA

ACCESORIOS :

Control y regulación



Cód. producto:

9247710

Descripción:

ACC. CONTROL GEAR EL 12V 20-60W



CENTRAL DE LUZ®

ILUMINACIÓN - DOMÓTICA



CENTRAL DE LUZ®

ILUMINACIÓN - DOMÓTICA