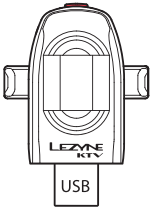


Schalter



3 Stunden Ladezeit mit USB Stecker



Run Times and Modes

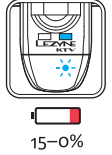
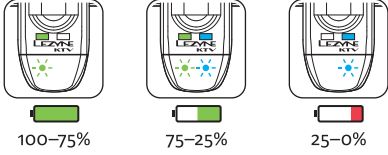


Battery & Charging

- Click power button while the light is off to check battery level. Sie können den Akku Ladestand prüfen indem Sie die Einschalttaste, bei ausgeschaltetem Licht, kurz drücken.

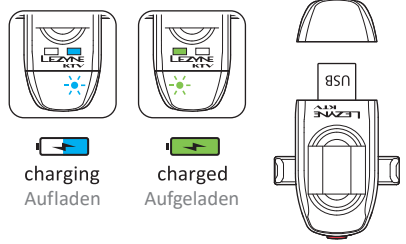
Recharge your Lezyne LED Light when the power indicator is solid blue while the light is on.

Die Lezyne LED bitte aufladen, sobald Akkuanzeige bei eingeschaltetem Licht dauerhaft blau leuchtet.



Before using your Lezyne LED Light for the first time, fully charge the  
Laden Sie bitte Ihre Lezyne LED Lampe vor der ersten Nutzung vollständig

The charge indicator will be solid blue during charging. When charging is complete the indicator will turn solid green.  
Während des Aufladens, leuchtet die Ladenanzeige dauerhaft blau. Bei vollständiger Aufladung, leuchtet die Ladenanzeige dauerhaft grün.



Mounting

This light is intended for use on bicycles with a 73 degree seat post angle, height between 250mm to 1200 mm. Changing the seat post height will change the mounting height of the light.

Diese Lampe ist für den Einsatz am Fahrrad bestimmt, dessen Sattelstütze im 73 Grad Winkel steht. Die Anbauhöhe liegt zwischen 250 mm und 1200 mm. Wenn Sie die Höhe der Sattelstütze ändern dann ändert das die Montagehöhe der Lampe.

Do not block the illumination range with tire or any parts of the bike. Der Lichtstrahl darf nicht durch den Reifen oder andere Teile am Fahrrad verdeckt werden. Die Schlussleuchte muss so angebaut werden, dass die Bezugsachse parallel zur Fahrbahn liegt.

is complete the indicator will turn solid green.

