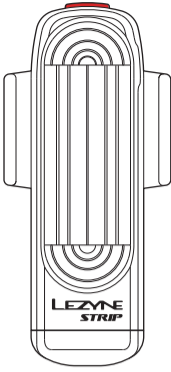


Schalter



Run Times and Modes



	BLAST	ENDURO	ECONOMY
	36 LUMENS	20 LUMENS	9 LUMENS
	3:00 h:min	6:00 h:min	13:00 h:min

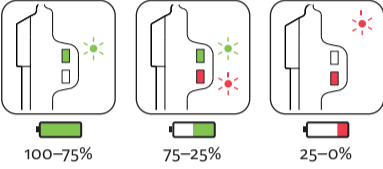
Battery & Charging

- Click power button while the light is off to check battery level.

Bitte halten sie bei ausgeschaltetem Licht die Einschalttaste gedrückt um den Akku Ladezustand zu überprüfen.

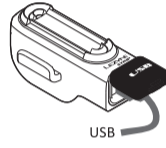
- Recharge your Lezyne LED Light when the power indicator is solid blue while the light is on.

Die Lezyne LED bitte aufladen, sobald Akkuanzeige bei eingeschaltetem Licht dauerhaft blau leuchtet.



The charge indicator will blink green during charging. When charging is complete the indicator will turn solid green.

Während des Aufladens blinkt die Ladeanzeige grün. Bei vollständiger Aufladung, leuchtet die Ladeanzeige dauerhaft grün.



3 hr USB charge
3 Stunden USB Aufladung



charging
Aufladen



charged
Aufgeladen

Mounting

This light is intended for use on bicycles with a 73 degree seat post angle, height between 250mm to 1200 mm. Changing the seat post height will change the mounting height of the light.

Diese Lampe ist für den Einsatz am Fahrrad bestimmt, dessen Sattelstütze im 73 Grad Winkel steht. Die Anbauhöhe liegt zwischen 250 mm und 1200 mm. Wenn Sie die Höhe der Sattelstütze ändern dann ändert das die Montagehöhe der Lampe.

Do not block the illumination range with tire or any parts of the bike.

Der Lichtstrahl darf nicht durch den Reifen oder andere Teile am Fahrrad verdeckt werden. Die Schlussleuchte muss so angebaut werden, dass die Bezugsachse parallel zur Fahrbahn liegt.

