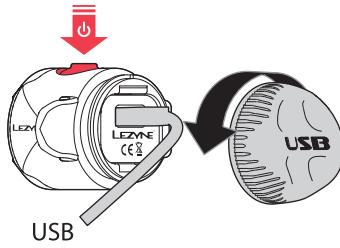


on/off: hold 2 sec



Run Times and Modes

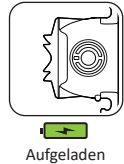
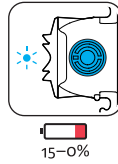
FEMTO USB REAR STVZO



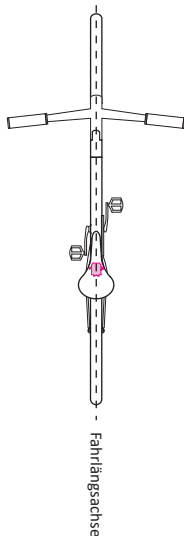

	BLAST	ECONOMY
	8 LUMENS	4 LUMENS
	4:00 h : min	8:00 h : min

Battery & Charging

Während des Aufladens, leuchtet die Ladeanzeige dauerhaft blau. Bei vollständiger Aufladung, schaltet sich die Ladeanzeige ab. Die Lezyne LED bitte aufladen wenn die Einschalttaste ein permanentes blaues Licht anzeigt (bei eingeschaltetem Licht).

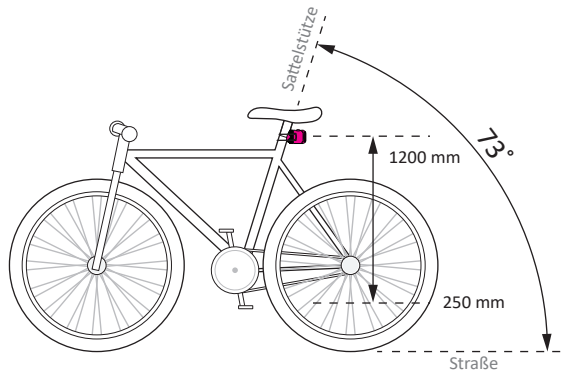


Mounting



Diese Lampe ist für den Einsatz am Fahrrad bestimmt, dessen Sattelstütze im 73 Grad Winkel steht. Die Anbauhöhe liegt zwischen 250 mm und 1200 mm. Wenn Sie die Höhe der Sattelstütze ändern dann ändert das die Montagehöhe der Lampe.

Der Lichtstrahl darf nicht durch den Reifen oder andere Teile am Fahrrad verdeckt werden. Die Schlussleuchte muss so angebaut werden, dass die Bezugssachse parallel zur Fahrbahn liegt.



- Before using your Lezyne LED Light for the first time, fully charge battery.
- Antes de utilizar la luz LED por primera vez, cargue completamente la batería.
- Avant d'utiliser votre lampe LED Lezyne pour la première fois, chargez complètement la batterie.
- Bevor Sie die Ihre Lezyne Lampe zum ersten Mal benutzen, sollte Sie diese vollständig laden.
- 最初にLezyne LEDライトを使用する前に、バッテリーをフルに充電してください。

Lezyne USA | 645 Tank Farm Rd., Unit F, San Luis Obispo, California 93401  
 LEZYNE Europe GmbH | Rolandstrasse 4, 14129 Berlin, Germany  
 UK Importer: Upgrade Bikes Ltd | Partridge Green, RH13 8RA

For more info go to: [www.lezyne.com/support.php](http://www.lezyne.com/support.php)