

# FUSION FLEX 6

GEBRUIKSAANWIJZING

[www.sunslice-solar.com](http://www.sunslice-solar.com)

## I. INTRODUCTIE

Bedankt voor uw aankoop. We hopen dat u veel plezier met de Sunslice Fusion Flex 6 zal beleven.




De Fusion Flex is ontwikkeld door Sunslice, een Belgisch bedrijf dat is opgericht door 2 jonge ingenieurs met het uiteindelijke doel om mensen overal toegang te geven tot energie.

Deze zonnelader, met een ideale zonneladingsnelheid voor reizigers, is uiterst praktisch en kan overal mee naartoe worden genomen, zodat u twee keer zoveel van de zon kunt genieten.

Deze gebruiksaanwijzing bevat belangrijke veiligheidsinformatie en geeft de nodige gebruiksinstructies voor het product. Wij raden aan deze instructies goed door te lezen en bij te houden.

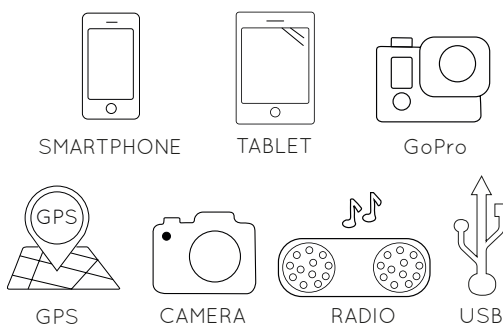
Geoffroy & Henri

IN DE DOOS

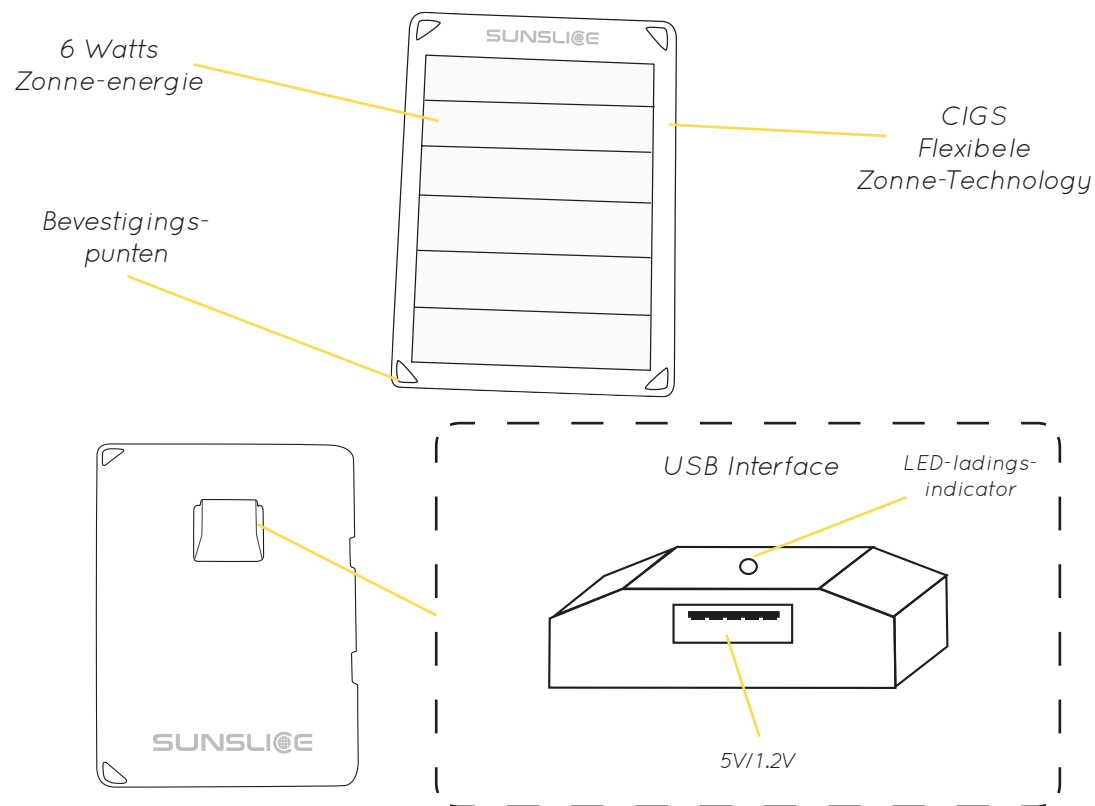


Fusion Flex 6

COMPATIEBEL MET



## II. PRODUCT OVERZICHT



## III. VOORNAMELIJKSTE KENMERKEN


- 6 WATTS ZONNE-VERMOGEN
- LED Indicatoren LCD Scherm
- DRAAGBAAR EN LICHT
- KRASBEST ENDIG
- FLEXIBEL EN ONBREEKBAAR
- SCHOKBEST ENDIG
- INNOVATIEF DESIGN
- WATERBEST ENDIG

## IV. SPECIFICATIES

ZONNE-VERMOGEN	6 WATTS
ZONNE-TECHNOLOGIE	Hoge Efficiëntie Flexibele CIGS
USB OUTPUT	1 x USB Output 5V / 1.2A Total Max
GEWICHT	140g
DIMENSIES	293 x 190 x 1 mm
LADINGS STATUS	LED Indicatoren LCD Scherm

## V. LADEN IN DE ZON

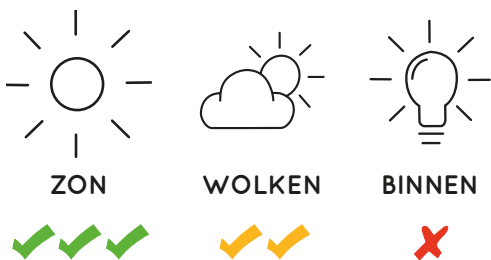
De Fusion Flex laadt zich op met de energie van de zon. Vouw de zonnepaneel uit en zet hem in de zon.



Telefoon of bij voorkeur externe batterij

Sluit uw apparaat aan op de Fusion aan de achterzijde met een USB-kabel. Het toestel zal onmiddellijk beginnen te laden.

**Het aangesloten apparaat is idealiter een externe batterij. Het is ook mogelijk om uw telefoon rechtstreeks op de Fusion aan te sluiten, maar dit kan de prestaties verminderen.**



## VI. VOOR EEN BETERE ERVARING

- Orienteer de Fusion Flex 6 loodrecht ten opzichte van de zon om deze sneller op te laden.
- Plaats alle zonnecellen van de Fusion Flex 6 in de zon. In de schaduw of achter een venster laadt de Fusion Flex 6 veel langzamer op.
- De Fusion Flex 6 op een rugzak hangen is een goede manier om hem op te laden terwijl u wandelt. De Fusion Flex 6 laadt echter beter op wanneer hij niet beweegt en goed in de zon ligt.
- Verschillende apparaten (bvb. voor smartphones : One Plus, iPhone, Huawei, etc) kunnen een verschillende laad-modus voorstellen. De laadtijd en prestaties kunnen verschillen in functie van het apparaat dat geladen wordt.

## VII. ONZE GARANTIES

### PREMIUM KWALITEIT

Wij kiezen de beste materialen om kwaliteit en duurzaamheid te garanderen voor al onze producten.

### VEILIGHEIDSSYSTEEM

De Fusion Flex 6 is uitgerust met een elektronisch circuit om uw apparaten te beschermen tegen over- en ontlading.

### 2 JAAR GARANTIE

Uw Fusion Flex 6 heeft 2 jaar garantie. Indien een probleem voorkomt, gelieve ons direct te contacteren op :

[service@sunslice-solar.com](mailto:service@sunslice-solar.com)

Vooraleer ons te contacteren, gelieve eerst onze FAQ te bezoeken :

[www.sunslice-solar.com/apps/help-center](http://www.sunslice-solar.com/apps/help-center)



## VIII. WAARSCHUWING

- Gooi niet met de Fusion Flex 6, doorboor of wijzig hem niet en laat hem niet vallen.
- De zonnepanelen niet kraken door het paneel te veel te buigen.
- Hou de Fusion Flex 6 weg van het water, het vuur en excessieve hitte. Laat the Fusion Flex 6 niet achter in een auto of in een plaats waar de temperatuur 70°C kan bereiken.
- Vermijd het opladen van uw telefoon rechtstreeks vanuit de Fusion Flex. Laad eerst een powerbank op met de Fusion Flex en laad dan je telefoon op met de powerbank.
- Houd de USB-poort vrij van stof, pluus, enz. die een goede aansluiting kunnen verhinderen.
- Gebruik geen overmatige kracht bij het bevestigen van de Fusion Flex en bij het aansluiten van USB-kabels op de USB-poorten.
- Breek de Fusion Flex 6 niet open en wijzig zijn structuur in geen enkel geval.
- Hou op met het gebruik van de Fusion Flex 6 indien het een ongewone geur, verhitting of vervorming vertoont.
- Buiten het bereik van kinderen houden.

**Ga naar onze website voor meer informatie over onze producten.**

[www.sunslice-solar.com](http://www.sunslice-solar.com)

Sunslice SRL  
Chemin du Cyclotron 6,  
1348 Louvain-la-Neuve, Belgium