

FUSION FLEX 48

MANUEL D'UTILISATEUR

www.sunslice-solar.com

I. INTRODUCTION

Merci pour votre achat. Nous espérons que vous aurez une excellente expérience d'utilisation avec le Sunslice Fusion Flex.

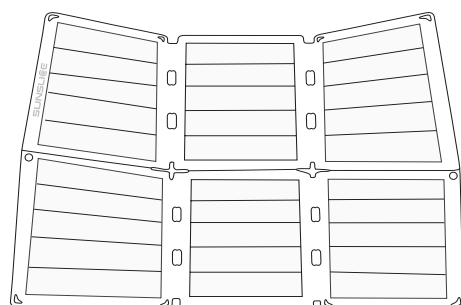


Le Fusion Flex a été développé par Sunslice, une entreprise belge fondée par 2 ingénieurs belges, dans le but ultime de donner aux gens un accès à l'énergie partout. Ce chargeur solaire possède une vitesse de charge au soleil idéale pour les voyageurs et est extrêmement pratique grâce à son format ultra compact et léger. Il vous permettra de profiter du soleil doublement.

Ce manuel contient des informations importantes sur la sécurité et l'entretien du produit. Pour profiter pleinement de votre achat, nous vous recommandons de lire attentivement le manuel et de le conserver dans un endroit sûr au cas où vous auriez besoin de le consulter ultérieurement.

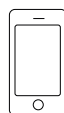
Geoffroy & Henri

DANS LA BOÎTE

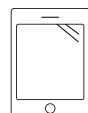


Fusion Flex 48

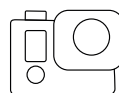
COMPATIBLE AVEC



SMARTPHONE



TABLETTE



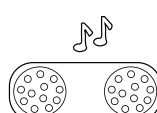
GoPro



GPS



CAMERA

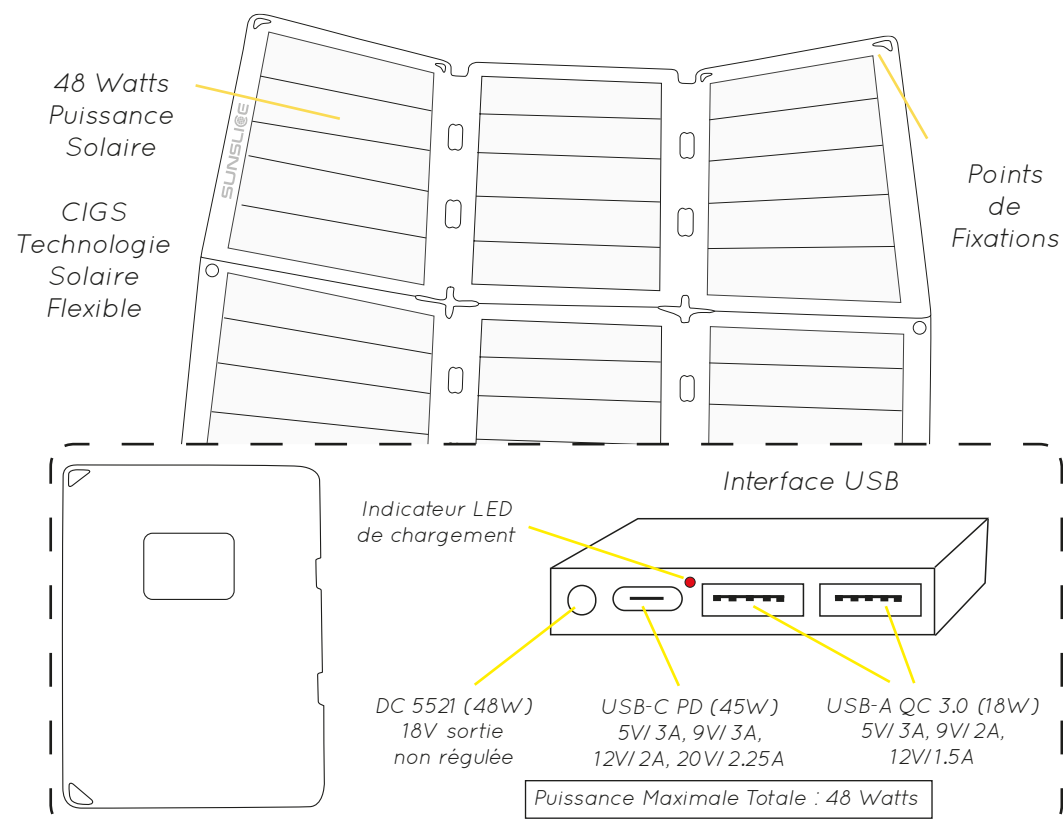


RADIO



USB

II. APERÇU DU PRODUIT

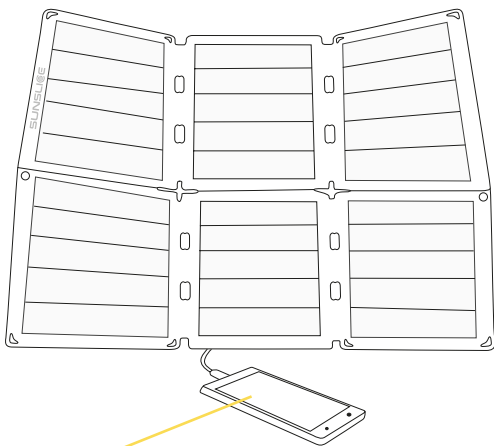


IV. SPÉCIFICATIONS

PUISSANCE SOLAIRE	48 WATTS
TECHNOLOGIE SOLAIRE	Flexible CIGS Ultra-Puissant
SORTIES USB	2 x USB-A QC 3.0 18W : 5V/3A, 9V/2A, 12V/1.5A 1 x USB-C PD 45W : 5V/3A, 9V/3A, 12V/2A, 20V/2.25A 1 x DC 5521 48W 18V SORTIE NON RÉGULÉE
POIDS	900g
DIMENSIONS	Ouvert : 786 x 660 x 1 mm Fermé : 365 x 225 x 10 mm
ÉTAT DE CHARGE	Indicateur LED

V. CHARGER AU SOLEIL


Le Fusion Flex charge grâce à l'énergie du soleil. Pour commencer le chargement, déplier le Fusion Flex et le poser au soleil.



Téléphone ou préférablement une batterie externe

Connecter ensuite l'appareil à l'arrière du Fusion avec un câble USB. L'appareil commencera à charger automatiquement.

L'appareil connecté doit idéalement être une batterie externe. Connecter un téléphone directement au Fusion est également possible mais peut diminuer les performances.



VI. AMÉLIORER L'EXPÉRIENCE SUNSLICE

- Incliner le Fusion Flex dans la bonne direction pour recevoir autant de lumière que possible. Il est préférable de placer les panneaux perpendiculairement au soleil afin de maximiser les performances.
- Essayez d'exposer le panneau solaire complètement et uniformément au soleil. Placer le panneau derrière une fenêtre réduit fortement les performances solaires.
- Placer et porter le Fusion Flex sur un sac à dos est un bon moyen de le charger tout en se déplaçant. Cependant, le Fusion Flex charge mieux lorsqu'il est statique et bien exposé.
- Différents modèles et appareils téléphoniques réagissent différemment au chargement en fonction de leurs caractéristiques intrinsèques (par exemple : One Plus, iPhone, Huawei, etc). Le temps de charge et les performances peuvent ainsi varier en conséquence.

VII. CARACTÉRISTIQUES PRINCIPALES

- 48 WATTS PUISSANCE SOLAIRE
- TEXTILE ULTRA-RÉSISTANT
- PORTABLE ET LÉGER
- RÉSISTANT AUX GRIFFES
- FLEXIBLE ET INCASSABLE
- RÉSISTANT AUX CHOCS
- DESIGN INNOVANT
- RÉSISTANT À L'EAU

VIII. NOS GARANTIES

QUALITÉ PREMIUM

Nous sélectionnons les meilleurs matériaux pour assurer une qualité et une durabilité élevées à tous nos produits.

CIRCUIT DE PROTECTION

Le Fusion Flex est équipé d'un circuit de stabilisation de tension pour éviter d'endommager vos appareils.

2 ANS DE GARANTIE

Le Fusion Flex a une garantie de 2 ans. En cas de problème, veuillez-nous contacter par email à :

service@sunslice-solar.com

Avant de nous contacter, merci de visiter notre FAQ à :

www.sunslice-solar.com/apps/help-center



IX. PRÉCAUTIONS

- Ne pas percer, lancer, laisser tomber, ou modifier la structure de votre Fusion Flex.
- Ne pas craquer les panneaux solaires en les pliant trop fortement.
- Ne pas laisser le Fusion Flex sous la pluie, l'éloigner de l'eau. Ne pas exposer le Fusion Flex au feu ou à une chaleur excessive.
- Eviter de charger votre téléphone directement depuis le Fusion Flex. Il vaut mieux d'abord charger une batterie externe avec le Fusion et ensuite votre téléphone avec cette batterie.
- Ne pas court-circuiter le Fusion Flex avec du plomb ou des objets métalliques.
- Ne pas démonter le chargeur et ne modifier en aucune façon sa structure.
- Arrêter d'utiliser le Fusion Flex s'il génère une odeur inhabituelle, un échauffement, une distorsion ou toute autre anomalie.
- Garder hors de portée des enfants.

Vous êtes les bienvenus sur notre site Web pour en savoir plus sur nos produits !

www.sunslice-solar.com

Sunslice SRL
Chemin du Cyclotron 6,
1348 Louvain-la-Neuve, Belgique