



BLUETOOTH OBTURADOR CÁMARA DISTANCIA CON ZOOM DE FUNCIONES

Para iOS / ANDROID*



DE: Eine Anleitung in Deutsch finden Sie unter:

ES: Para obtener instrucciones en Español por favor visite:

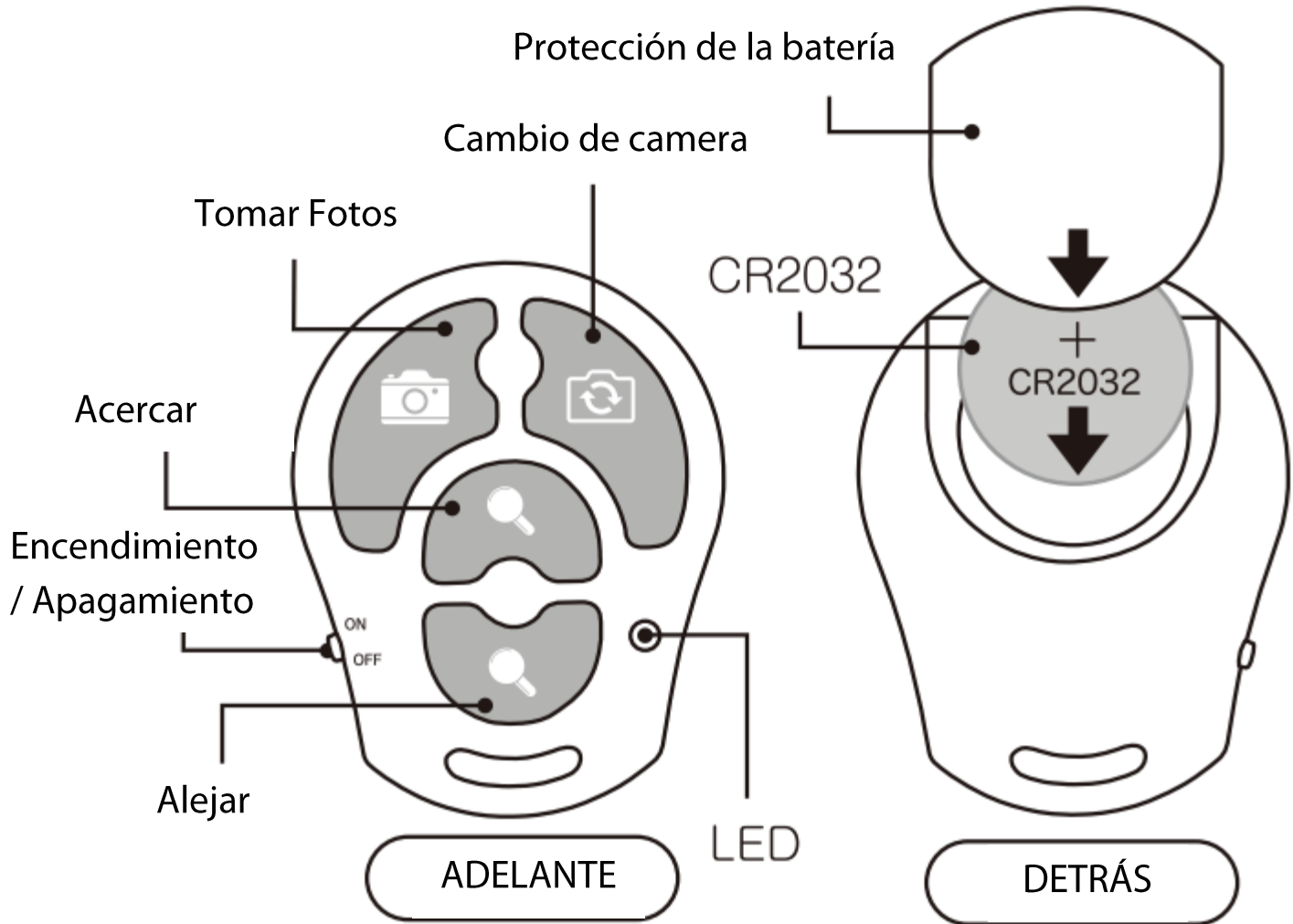
FR: Pour obtenir des instructions en français s'il vous plaît aller à:

IT: Per istruzioni in italiano si prega di visitare il sito:

www.igadgitz.com/guides

*Ver compatibilidad

Ilustración del producto

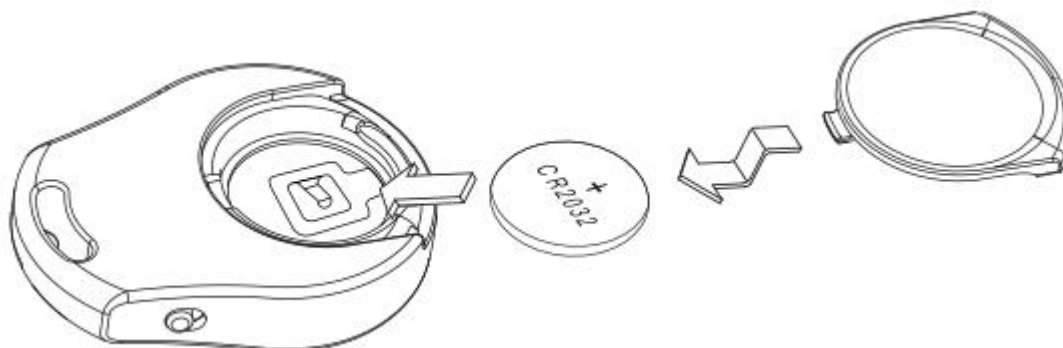


Especificaciones de producto

No Modelo: iGadgitzBRS2

Comunicación	Versión Bluetooth 3.0
Transmisión de Frecuencia	2.4GHz – 2.4835GHz
Distancia de comunicación	10m
Duración de la batería	CR2032 x1 celular/ 6 meses de carga 10 veces al día
Tamaño	48mm x37mm 11mm
Peso	12 g

Batería



* Polo positivo hacia arriba para instalar la batería

* No ponga la batería en otras formas

Modo 'de uso



1. Acoplamiento / Pareja

- a. Dispare el obturador a través botones On / Off. El obturador entrará modalidad de acoplamiento y la luz LED empezará a parpadear. Mantenga el obturador y el dispositivo a una distancia de 1 metro cuando acoplamiento de modos.
- b. Active Bluetooth en el dispositivo para buscar otros dispositivos
- c. Seleccione iGadigitzBRS2 para completar el emparejamiento / asociación en cuestión de segundos

2. Abra App

Utilice el App incorporado en la aplicación para Android de la cámara. Para utilizar la aplicación iOS Incorpore o descargar "BT Shutter" 2 de la App Store para más funciones.

3. Tomar foto





Use la cámara incorporada o seleccione la App de la cámara y pulsar los botones específicos para tomar fotos con el obturador

*Compatibilidad

El disparador remoto y Bluetooth compatible con Android y iOS dispositiva de 2010 y hacia adelante opera con Bluetooth 3.0 o superior.

Tenga en cuenta, los cambios en el sistema operativo que operan iOS o Android pueden afectar la compatibilidad.

Más aplicaciones de la cámara pueden ser utilizadas pero no todas las funciones pueden estar trabajando

	iOS	Samsung Android	Otros Android
Con cámara Incorporada			
Con el Uso de "BT Shutter" App**		No Compatible	No Compatible



BT Shutter



Palabra clave de búsqueda en App Store "BT Shutter"-

Seleccione Código QR



◀ Cambio de habitaciones

◀ Ajustes

◀ Flash encendido / apagado / auto

◀ Zoom in

◀ Zoom out

Fotos

Tomar Fotos

Video

APA prensa "Toma de fotos" y "zoom in" al mismo tiempo para cambiar de imagen y vídeo.

*** BT Shutter es un App de terceros. INNOV8 GB Ltd no asume ninguna responsabilidad 'para que' la aplicación. Las imágenes son sólo para fines ilustrativos*

SOLUCIÓN DE PROBLEMAS

- Si el obturador alejado de Bluetooth no se activa después del apareamiento, apague tanto el obturador del dispositivo inteligente. A continuación, gire el obturador, espere unos 10 segundos y vuelva a encender el dispositivo Bluetooth inteligente y vuelva a conectarlos a través de Bluetooth
- Si el obturador desde una distancia y no 'está aún activada después de actualizar el sistema operativo, tratar de volver al sistema operativo anterior.
- Si el obturador a distancia no se enciende, intente cambiar la batería (CR2032).
- Problemas con el zoom?
 - iOS – comprobar si estas usando la App BT obturador. Los botones no funcionan con las habitaciones construidas.
 - Samsung Android – compruebe si está utilizando el incorporado en la habitación
 - Andere Android – función no es compatible.
- Problemas con el botón para cambiar la habitación?
 - iOS – Compruebe que está utilizando el BT App obturador. Los botones no funcionan con espacio incorporado.
 - Otros sistemas operativos - función no disponible.

Notas

Los usuarios no pueden de ninguna manera efectuar cambios en los productos y accesorios.

Para evitar interferencias y / o conflictos de funciones electrónicas, OFF cuando la nota de que el fabricante desee hacer.

Por ejemplo: Aviones, bases militares, Hospitales y Centros de Salud.

Mantener alejado del fuego, el agua y los equipos de alta tensión.

No instale, lugar o utilizar cerca de fuentes de calor tales como cocinas, calentadores, hornos, tostadoras, cafeteras para u otros tipos de dispositivos de este tipo (incluye los hornos de microondas) que produzcan calor.

Se recomienda mantener una temperatura ambiente entre 15C y 25C

No utilice detergentes o productos químicos para limpiar el product.

La unidad debe quedar caliente para tocar o emiten humo, desconectar de la red eléctrica, desconecte y póngase en contacto con el fabricante.