

REFRIGERADOR DE EXHIBICIÓN VERTICAL 1 Y 2 PUERTAS

Estructura monobloque en acero inoxidable y espaldar exterior en acero galvanizado. Control de temperatura digital marca Carel/Dixell. Junta de puerta magnética para cierre hermético.

Puerta con marco en serigrafía negra y vidrio doble hoja. Cerradura con llave para control de inventarios. Diseño de manija continuo a la estructura de la puerta que previene acumulación de suciedades.

Esquinas internas redondeadas para fácil limpieza.

Luz LED interna. Sistema de refrigeración por aire forzado.

Refrigeración por ducto descendente para garantizar distribución uniforme del aire. Compresor Cubigel/Embraco ubicado en la parte inferior del equipo. Trabajo con gas refrigerante ecológico R290.

Mantiene temperaturas entre 0°C & 8°C

- Capacidad 1 puerta: 541 Litros
- Capacidad 2 puertas: 1269 Litros

Incluye

MCF8705GR 4 Parrillas plastificadas capacidad de peso 40kg aprox

MCF8705GR 8 Parrillas plastificadas capacidad de peso 40kg aprox

4 Pares de guías

4 ruedas instaladas

RECOMENDACIONES

Para garantizar el buen funcionamiento del equipo, se debe tener en cuenta las siguientes recomendaciones:

1. Para obtener los mejores resultados de conservación de alimentos, recomendamos configurar su congelador entre 0°C a 3°C
2. Dejar una distancia mínima de 30 cm del techo hasta el equipo para garantizar la ventilación del compresor. Distancia entre equipos recomendada de 10 cm.
3. Mantener el equipo en un espacio donde recircule aire.
4. Altura de tomacorriente eléctrico 50 CM.
5. Evitar ubicar el equipo cerca a equipos que generen calor directo.
6. Realizar limpieza frecuente del sistema de refrigeración.
7. Almacenar los productos en recipientes herméticos que no obstruyan las paredes internas y permitan la circulación del aire en toda la cámara.
8. Realizar la instalación del equipo con personal técnico especializado.
9. Para zonas con voltajes inestables es OBLIGATORIO el uso de un regulador de Voltaje.



MCF8705GR



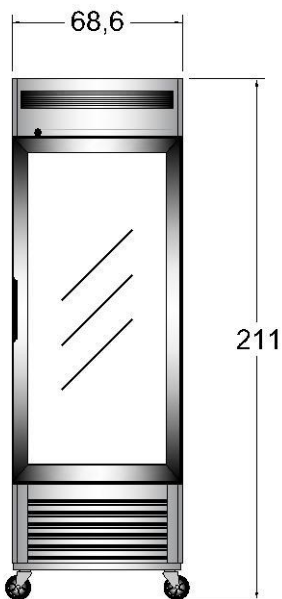
MCF8707GR

ESPECIFICACIONES TÉCNICAS Y VISTA DEL PLANO

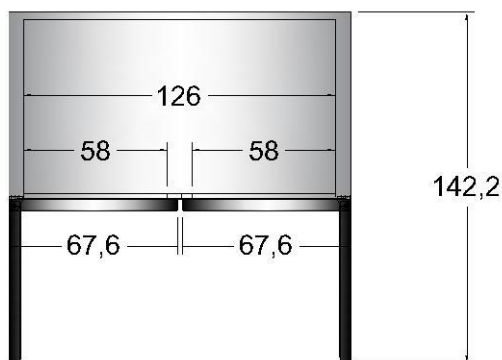
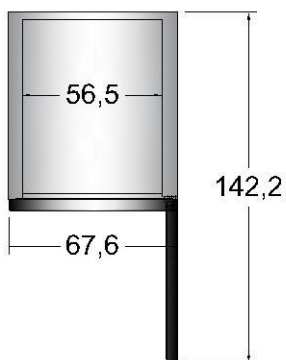
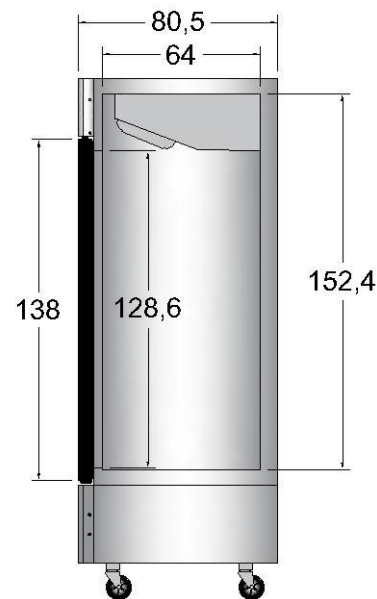
Modelo	# Puertas	Dimensiones Externas CM	Dimensiones Internas	Capacidad LTS	Parrillas 55,25 x 63,2 cm	Estantes	Amperaje	HP	Voltaje V/Hz/F	Peso Neto (Kg)
MCF8705GR	1	68.6 x 80.5 x 211	56,5 x 64,1 x 128,6	541	4	4	2.1	1/7	110/60/1	133
MCF8707GR	2	138.2 x 80.5 x 211	126 x 68 x 128,6	1269	8	8	3.2	1/5	110/60/1	220

** Para saber los datos de consumo, consultar certificado Energy Star

MCF8705GR



MCF8707GR



Puerta con cierre automático y se mantiene abierto a 105°

RUEDAS



CONTROL DE TEMPERATURA



BLOQUEO DE PUERTA




LUCES LED



PARRILLAS EPOXICAS



NEMA 5-15P



NEMA 15A/125V