



CATALOGUE
CATALOG

2019

**PRODUITS AGRICOLE
QUÉBEC**

**AGRICULTURAL PRODUCTS
QUEBEC**

DE PRODUITS AGRICOLE QUÉBEC - 2019

A	Fourches à palettes _____ Renegade _____ 1	N-	Remorque à bascule _____ Renegade _____ 1
	Pics à balles rondes _____ Renegade _____ 1		Chariots à bascule -Poly _____ Renegade _____ 1
	Équipement balles foin _____ All American _____ 1		Équipement à Gazon _____ Renegade _____ 1
	Fourches à Palettes _____ _____ 2		Attache automatique _____ Renegade _____ 1
	Dérouleur de Balle Ronde _____ _____ 2		Pulvérisateurs _____ _____ 2
	Boîte Pesée _____ _____ 2	O	3 PH Mini-cultivateurs _____ _____ 1
	Attaches rapides (Quick tach) _____ _____ 2		3 PH Herses à disques légers _____ _____ 1
B	Accessoires Chargeur Godet _____ Renegade _____ 1		3 PH Râteaux peigne _____ _____ 1
	Chariots à Balle Ronde _____ Creekbank _____ 2		3 PH Charrues _____ _____ 2
	Chariots Usage Multiple _____ Creekbank _____ 2		3 PH Bras de Levier _____ _____ 2
	Remorque à Bascule pour VTT		3 PH Pelle Reversible sur _____ _____ 2
	Equip. Manutention de balles rondes		3 PH Boîte Niveleuse _____ _____ 2
C	Accessoires pour Chargeur_Precision _____		3 PH Charrues à Patates _____ _____ 2
D	Transporteur Nez-batteuse _____ Renegade _____ 1	P	Tarière _____ Renegade _____
	LED Equipment Lights _____		Déchiquteuse à souches _____ Shaver _____ 1
	Wagons Feeders Dumpers _____ JBM _____ 2		Tarières _____ Shaver _____ 2
E	Feeders and Gates _____ Marweld _____ 1		Masse à piquets hydrauliques _____ Shaver _____ 3
	Chariot à ensilage (électrique) _____ Weaverline _____ 2	Q	Épandeur D'Engrais _____ Faza _____ 1
	Rubber Matting _____ Nyracord _____ 3		Mélangeur À Ciment _____ Faza _____ 1
F	Râteaux Soleil & CONDOR _____ Faza _____ 1		Épandeur de Matière sèche _____ _____ 2
	Faucheuses à Barres et Rotative _____ Faza _____ 1	R	Fendeuses à bois _____ Renegade _____ 1
G	Attaches automatiques _____ Anderson _____ 1		Broyeurs à Branches _____ Renegade _____ 1
	Boîte de Gravite _____ Gerber _____ 2		Banc de Scie _____ Marwood _____ 1
H	Rotoculteurs _____ Agritech _____ 1		Treuil Forestrier _____ Konigwieser _____ 2
	Rotoculteurs _____ Breviglieri _____ 2	S	Souffleuses à neige _____ Renegade _____ 1
	Rotoculteur Inverse _____ Breviglieri _____ 2		Gratte à Neige _____ Renegade _____ 2
	Débroussailleuse à fléau _____ Breviglieri _____ 2		Poussoir à neige _____ Renegade _____ 3
	Row Tiller _____ Breviglieri _____ 3	T	Chaînes à pneus
I	Balais brosse _____ Broomer _____ 1	U	Packaged Hardware Components
	Power Sweeper _____ Bollonmitt _____ 2		Cargo Control / Chaînes et accessoire
J	Herses à pacages _____ _____ 1		Crochets – câbles d'acier
K	Grattes _____ _____ 1		Présentoir à pamphlet et cargo contrôle
	Niveleuses _____ Renegade _____ 2	V	Pièces de labour
L	Débroussailleuses _____ Whistler _____ 1	W	Pièces d'attache
	Bras Outil		Barres trouées
	Débroussailleuses _____ Brush Wolf _____ 2	X	Miscelaneous: Lumière Del Universelle, Lumière Del Portable, Fanion De Security, Gyrophare Huilier, Disque de meulage, Couteau Utilite, Lumiere Au Del
M	Tondeuses de finition _____	Y -	Jouets
		Z	Disc Roller /Tip Roller... – HE-VA <i>Machines pour le travail du sol</i>

NOUVEAU

NOUVEAU

NOUVEAU



AG CATALOGUE QUEBEC 2019

A	Pallet Forks _____ Renegade _____ 1	N- Dump Trailers _____ Renegade _____ 1
	Round Bale Spears _____ Renegade _____ 1	Dump Cart -Poly _____ Renegade _____ 1
	Hay Bale Equipment _____ All American _____ 1	Lawn Equipments _____ Renegade _____ 1
	Pallet Forks _____ _____ 2	Compact Equipment Hitches _____ Renegade _____ 1
	Bale Un-Roller _____ _____ 2	Sprayers _____ _____ 2
	Weight Box _____ _____ 2	
	Quick Tach _____ _____ 2	
B-	Loader Accessories, Buckets _____ Renegade _____ 1	O- 3 PH Cultivators _____ _____ 1
	Round Bale Wagon _____ Creekbank _____ 2	3 PH Disc Harrows _____ _____ 1
	Multiple Usage Wagon _____ Creekbank _____ 2	3 PH Yard Rakes _____ _____ 1
	Dump trailer for ATV _____ Creekbank _____ 3	3 PH Plows _____ _____ 2
	Round Bale Handling Equipments _____ 3	3 PH Boom Poles _____ _____ 2
C-	Loader Accessoires _____ Precision _____	3 PH Dirt Scoops _____ _____ 2
D	Combine Head Carrier _____ Renegade _____ 1	3 PH Box Scrapers _____ _____ 2
	LED Equipment Lights _____ _____	3 PH Plow Potatoes _____ _____ 2
	Wagons Feeders Dumpers _____ JBM _____ 2	
E	Feeders and Gates _____ Marweld _____ 1	P- Post Hole Diggers _____ Renegade _____
	Silage Cart (electric) _____ Weaverline _____ 2	Stumpbusters _____ Shaver _____ 1
	Rubber Matting _____ Nyracord _____ 3	Post Hole Diggers _____ Shaver _____ 2
F	Fingerwheel Rakes CONDOR _____ Faza _____ 1	Hydraulic Post Pounders _____ Shaver _____ 3
	Sickle Mowers, Disc Mowers _____ Faza _____ 1	
G	Automatic Attachs _____ Anderson _____ 1	Q Fertilizer Spreaders _____ Faza _____ 1
	Gravity Bins _____ Gerber _____ 2	Cement Mixers _____ Faza _____ 1
H-	Rotary Tillers _____ Agritech _____ 1	Dry Material Spreaders _____ _____ 2
	Rotary Tillers _____ Breviglieri _____ 2	
	Reverse Tillers _____ Breviglieri _____ 2	R Wood Splitters _____ Renegade _____ 1
	Flail Mowers _____ Breviglieri _____ 2	Wood Chippers _____ Renegade _____ 1
	Row Tiller _____ Breviglieri _____ 3	Cord Saws _____ Marwood _____ 1
I	Push Brooms _____ Broomer _____ 1	Forestry Winch _____ Konigwieser _____ 3
	Power Broom _____ Bellonmitt _____ 2	
J	Harrows _____ _____ 1	S Snowblowers _____ Renegade _____ 1
K	Grader Blades _____ _____ 1	Snow Blades _____ Renegade _____ 2
	Land Levelers _____ Renegade _____ 2	Snow Pushers _____ Renegade _____ 3
L	Rotary Mowers _____ Whistler _____ 1	T Tire Chains
	Tool Arms	U Packaged hardware Componenta
	Rotary Mowers _____ Brush Wolf _____ 2	Cargo Control / Chains et accessoires
M	Finishing Mowers _____	Hooks - Steel cables
		Pamphlets and Cargo Control Displayers
		V Tillage Parts
		W Attachment Parts
		X MISCELANIOUS: Rubber tarp ties, Warning Flags, Flag Markers, Oil Cans, Grinding Wheels, Utility Knife, Flood light, Flashing Lights, LED Equipment lights Electric Winch, Truck Ladder
		Y Toys
		Z - Disc Roller / Tip Roller..... HE-VA
		<i>Ground Work Machines</i>

New

EQUIPEMENT À BALLE RONDE
 LISTE DE PRIX SUGGÉRÉ – EFFECTIF LE 1^{ER} JANVIER, 2019

FOURCHE à PALETTE



ITEM #	DESCRIPTION	CAPACITÉ/ lb.		WEIGHT/lb.	PRIX
124414	Fourche à palette 42"	1200	avec attache JD440/540		\$ 638.00
124410	Fourche à palette 42"	2000	avec attache skid steer	246	\$ 610.00
124412	Fourche à palette 42"	2000	avec attache ALO	279	\$ 610.00
124411	Fourche à palette 42"	2000	sans attache		\$ 515.00
124413	Fourche à palette 42"	2000	avec attache JD440/540		\$ 660.00
124399	Fourche à palette 48"	2000	avec JD 440/540 Quick-Tach		\$ 695.00
124385	Fourche à palette 48"	2000	avec attache S.K. Mesh Top		\$ 655.00
124404	Fourche à palette 42"	3700	avec attache skid steer		\$ 670.00
124409	Fourche à palette 42"	3700	avec Euro Quick-Tach		\$ 670.00
124405	Fourche à palette 48"	3700	avec attache skid steer	290	\$ 710.00
124407	Fourche à palette 48"	3700	avec attache ALO	323	\$ 710.00
124406	Fourche à palette 48"	3700	sans attache Mesh Top		\$ 610.00
145547	Fourche à palette 48"	3700	avec JD640 Quick-Tach		\$ 1055.00
124408	Fourche à palette 48"	3700	avec attache JD440/540		\$ 900.00
124387	Fourche à palette 48"	3700	avec attache JD245		\$ 985.00
124400	Fourche à palette 48"	3700	Walk Through avec attache S.S.	351	\$ 790.00
124401	Fourche à palette 42"	3700	Walk Through avec attache S.S.	325	\$ 770.00
124402	Fourche à palette 48"	3700	Walk Through - No Attachment		\$ 765.00
124395	Fourche à palette 48"	5500	avec attache skid steer	400	\$ 895.00
124396	Fourche à palette 48"	5500	avec attache ALO	380	\$ 895.00
145620	Fourche à palette 48"	5500	avec JD640 Quick-Tach		\$ 1265.00
143037	Fourche à palette 48"	5500	No Attachment		\$ 855.00
145685	Fourche à palette 48" forged tine	7500	avec attache skid steer		\$ 1440.00
146351	Fourche pour godet. 36"	Capacité 1000 lbs seulement		Vendu à la paire	\$ 615.00

ITEM #	DESCRIPTION	WEIGHT/lb.	PRIX
124380	3 P.H. Pallet Fork with 42" tine, top mesh, CAPACITÉ 2000 lb.	270	\$ 785.00

PICS À BALLES-ROUNDES

ITEM #	DESCRIPTION	POIDS	PRIX
124415	Pic simple, à balles-rondes, 39" avec attache skid steer	125	\$ 375.00
124416	Pic simple, à balles-rondes, 39" avec attache ALO	134	\$ 375.00
124417	Pic simple, à balles-rondes, 39" sans attache		\$ 320.00
143117	Pic simple, à balles-rondes, 39" JD440/540		\$ 550.00
124420	Pic double, à balles-rondes, 39" avec attache skid steer	180	\$ 435.00
124421	Pic double, à balles-rondes, 39" avec attache ALO	165	\$ 435.00
124422	Pic double, à balles-rondes, 39" sans attache		\$ 380.00
124425	Pic triple, à balles-rondes, 39" avec attache skid steer	156	\$ 525.00
124426	Pic triple, à balles-rondes, 39" avec attache ALO	171	\$ 525.00
124427	Pic triple, à balles-rondes, 39" sans attache		\$ 460.00
	Pour avoir un pic simple 49" Ajouter		\$ 12.00
	Pour avoir un pic double 49" Ajouter		\$ 24.00
	Pour avoir un pic triple 49" Ajouter		\$ 36.00
124430	Garde pour pic double et triple		\$216.00
143125	32" Pic seul	13	\$ 50.00
143123	39" Pic seul	18	\$ 60.00
143124	49" Pic seul	26	\$ 71.00
143122	Adaptateur seul (sleeve)	4	\$ 16.00

PIC À BALLE

# ITEM	MODÈLE #	DESCRIPTION	POIDS	PRIX
124320		Pic à balle – pour skid steer or 3PH		\$ 525.00

PRORENFORT

<https://prorenfort.ca/>



QUICK TACH ATTACHE RAPIDE

LISTE DE PRIX SUGGÉRÉ – EFFECTIF LE 1^{ER} JANVIER, 2019

# ITEM	DESCRIPTION	ATTACHE RAPIDE À SOUDER	PRIX
143859	Weld-on JD 640 Quick Tach	Attache rapide à souder JD640	\$ 325.00
124435	Weld-on Euro Quick-Tach	Attache rapide à souder EURO	\$ 100.00
124436	Weld-on skid steer Quick-Tach	Attache rapide à souder SKID	\$ 123.00
143856	Weld-on skid steer Quick-Tach - full plate	Attache rapide à souder SKID	\$ 160.00
143631	JD 440/540 Quick-Tach – primed	Attache rapide à souder JD440/540	\$ 220.00
143075	Bottom Kick-out 15degrees skid steer Quick Tach	Attache rapide à souder Skid avec angle à 15 degré.	\$ 240.00
143016	Attaches Universelle / avec boulons. Ne convient pas au Fourches palettes		\$ 167.00
143637	II model Quick-Tach Weld Euro Complete Plate	Attache à souder EURO (plaque)	\$ 165.00
143025	Quick-Tach Bolt ALO & Stoll	Attache rapide EURO à boulonner	\$ 190.00
143033	Quick Tach Bolt-On For Univ Skidsteer		\$ 350.00
146364	Connecteur rapide BLO F10 – sans attachements		\$ 760.00
ADAPTER			
ITEM #	DESCRIPTION		PRIX
146324	Euro to Universal Skid Steer		\$ 560.00
146340	Weld-On Quick Mount Converter Frame – SkidSteer to blank (not painted)		\$ 470.00

Tous les prix sont sujet à changement sans préavis. Taxes applicables en sus.

LISTE DE PRIX SUGGÉRÉ – EFFECTIF LE 1^{ER} JANVIER, 2019

ATTACHE AUTOMATIQUE COMPACTE



ITEM #	MODÈLE	DESCRIPTION	POIDS	PRIX
800594	Cat.I	Attache automatique compacte robuste 26" d'ouverture, attache de "top link" ajustable	66	\$ 190.00
800596	Cat II	Attache automatique compacte robuste 32" d'ouverture, attache de "top link" ajustable		\$ 300.00



PIC SIMPLE SUR 3PH &

ITEM #	DESCRIPTION	POIDS	PRIX
800595	Pic simple sur 3PH <i>CAPACITÉ 1000 lb.</i>	66	\$ 270.00



ÉQUIPEMENT À BALLE RONDE ALL AMERICAN

# ITEM	MODÈLE #	DESCRIPTION	POIDS	PRIX
124305	AA12H5FS1	Pic à balle, 3ph, non ajustable, forgé	136 lb.	\$ 365.00
124310	SPR-PR	Pic à balle, ajustable, forgé 3ph	148 lb.	\$ 395.00



FOURCHE À PALETTES / PIC À BALLE

# ITEM	DESCRIPTION	CAPACITÉ / lb.	PRIX
124801	Fourche à palettes 42" Attache rapide Skidsteer	3700	\$ 665.00
124800	Fourche à palettes 48" Attache rapide Skidsteer	3700	\$ 700.00
124804	Fourche à palettes 48" Attache rapide Euro AO/600	3700	\$ 700.00
124805	Fourche à palettes 42" Attache rapide Euro AO/600	3700	\$ 665.00
124428	Pic à balle triple 39" Attache rapide Skidsteer		\$ 520.00
124429	Garde pour pic triple		\$ 216.00



ÉROULEUR DE BALLE RONDE

# ITEM	DESCRIPTION	PRIX
140072	Dérouleur de balle ronde Attache 3P.H.	\$ 1,338.00

CONTREPOIDS DE CIMENT



ITEM #	DESCRIPTION	LIST PRICE
179990	Counter Weight for tractor 2,500 lb.	\$1135.00
179991	Counter Weight for tractor 5,000 lb.	\$2095.00



BOÎTE PESÉE



# ITEM	DESCRIPTION	CAPACITY lb.	BOX Wt.	PRIX
180018	Boîte pesée sur 3PH en acier 30" x 16" x 16" - Orange	450 sand	126 lb.	\$ 400.00
180005	Boîte pesée sur 3PH en acier 30" x 16" x 16" - Red	450 sand	126 lb.	\$ 400.00
180024	Boîte pesée sur 3PH en acier 30" x 16" x 16" - Black	450 sand	126 lb.	\$ 400.00
179995	Boîte pesée sur 3PH en acier 40" x 16" x 16" - Black	600 sand	Cat.II	\$ 485.00



Tous les prix sont sujet à changement sans préavis. Taxes applicables en sus.

PRORENFORT

<https://prorenfort.ca/>



ACCESSOIRES POUR CHARGEUR

Les godets pour chargeur Renegade peuvent être utilisés dans de multiples applications. Chaque modèle offre des caractéristiques uniques. Chacun des godets sont forés et construits avec des matériaux solides et durables.

COUTEAUX: Les coins sont soudés entre eux pour assurer une meilleure résistance et durabilité accrue.

Dimensions allant jusqu'à 84" sont soudés (1/2" x 6"). Dimensions 96" et plus, sont soudés (3/4" x 6")

Tous les godets Renegade pour chargeur style skid steer, viennent avec une plaque antidérapante (Safety Treads) afin de prévenir les accidents.

Cette option procure une bonne adhérence à la chaussure lorsque mouillé ou boueux.

Les prix indiqués sont Pour
Universel Skid steer,
JD440/540 ou EURO AO 600.

Pour autre type, demandez
nous un prix.



GODET SKID STEER – PROFILE BAS

1/4" matériel

1/2" x 6" Couteau

PréPercé avec espace de 6" entre les trous pour un couteau boulonné

27" Profond

18" Haut

LE 1 JANVIER 2019

SKID STEER	EURO TACH				
# ITEM	# ITEM	# MODÈLE	DESCRIPTION	POIDS	LISTE DE PRIX
144400	144005	60WALP	60" Godet – Profil bas – sans dents	335	\$ 695.00
144401	144006	66WALP	66" Godet – Profil bas – sans dents	380	\$ 880.00
144402	144007	72WALP	72" Godet – Profil bas – sans dents	285	\$ 1050.00
144403	144008	78WALP	78" Godet – Profil bas – sans dents	400	\$ 1200.00
144404	144009	84WALP	84" Godet – Profil bas – sans dents	420	\$ 1375.00



GODET SKID STEER – PROFILE BAS - AVEC DENTS

Dents remplaçables avec goupille fendue

1/4" Matériel

1/2" x 6" Couteau

PréPercé avec espace de 6" entre les trous pour un couteau boulonné

27" Profond

18" Haut

SKID STEER	EURO TACH				
# ITEM	# ITEM	# MODÈLE	DESCRIPTION	POIDS	LISTE DE PRIX
144405	144010	60WAPLT	60" Godet – Profil bas – avec dents large	315	\$ 995.00
144406	144011	66WAPLT	66" Godet – Profil bas – avec dents large	400	\$ 1255.00
144407	144012	72WAPLT	72" Godet – Profil bas – avec dents large	420	\$ 1440.00
144408	144013	78WAPLT	78" Godet – Profil bas – avec dents large	465	\$ 1630.00
144409	144014	84WAPLT	84" Godet – Profil bas – avec dents large	485	\$ 1810.00



GODET SKID STEER – PROFILE BAS - PROFOND

1/4" Matériel

1/2" x 6" Couteau

PréPercé avec espace de 6" entre les trous pour un couteau boulonné

36" Profond

18" Haut

Dents remplaçables avec goupille fendue

SKID STEER	EURO TACH				
# ITEM	# ITEM	# MODÈLE	DESCRIPTION	POIDS	LISTE DE PRIX
144410	144415	60WALB	60" Godet – Profil bas – sans dents – avec fond profond		\$ 1010.00
144411	144416	66WALB	66" Godet – Profil bas – sans dents – avec fond profond	416	\$ 1100.00
144412	144417	72WALB	72" Godet – Profil bas – sans dents – avec fond profond	442	\$ 1180.00
144413	144418	78WALB	78" Godet – Profil bas – sans dents – avec fond profond	448	\$ 1375.00
144414	144419	84WALB	84" Godet – Profil bas – sans dents – avec fond profond	465	\$ 1565.00
144000	144015	60LWABLT	60" Godet – Profil bas – avec dents larges – avec fond profond	275	\$ 1065.00
144001	144016	66LWABLT	66" Godet – Profil bas – avec dents larges – avec fond profond	380	\$ 1350.00
144002	144017	72LWABLT	72" Godet – Profil bas – avec dents larges – avec fond profond	400	\$ 1540.00
144003	144018	78LWABLT	78" Godet – Profil bas – avec dents larges – avec fond profond	448	\$ 1735.00
144004	144019	84LWABLT	84" Godet – Profil bas – avec dents larges – avec fond profond	465	\$ 1925.00

Tous les prix sont sujet à changement sans préavis. Taxes applicables en sus.

**GODET SKID STEER – PROFIL BAS XTRA-HEAVY DUTY**

1/4" Matériel
 1/2" Plaque du fond
 1" x 8" Couteau - Soudé
 27" Profond
 18" Haut
 HD 1/4" Plaque d'Attache

Dents en option

LE 1 JANVIER 2019

SKID STEER	EURO TACH				
# ITEM	# ITEM	# MODÈLE	DESCRIPTION	POIDS	LISTE DE PRIX
144420	144040	66LWAPXHD	66" Godet – Profil bas – Xtra-heavy duty	605	\$ 1125.00
144421	144041	72LWAPXHD	72" Godet – Profil bas – Xtra-heavy duty	640	\$ 1305.00
144422	144042	78LWAPXHD	78" Godet – Profil bas – Xtra-heavy duty	690	\$ 1475.00
144423	144043	84LWAPXHD	84" Godet – Profil bas – Xtra-heavy duty	735	\$ 1635.00

**GODET SKID STEER_- CONSTRUCTION ROBUSTE**

1/4" Matériel
 1/2" Plaque du fond
 1" x 8" Couteau - Soudé
 36" Profond
 23" Haut
 Dents en option

SKID STEER	EURO TACH				
# ITEM	# ITEM	# MODÈLE	DESCRIPTION	POIDS	LISTE DE PRIX
144424	144471	80WAGL	80" Godet - Construction robuste – avec dents		\$ 1295.00
144425	144474	84WAGL	84" Godet - Construction robuste – sans dents	975	\$ 1770.00

**GODET SKID STEER – NEIGE ET LITIÈRE**

Vous pouvez utiliser le godet à neige et litière pour une variété de matière légère, grain, et paillis. Ce godet est conçu pour être grand et léger, pour que le client puisse en tirer le maximum en capacité de levage avec son skid steer.

PréPercé avec espace de 6" entre les trous pour un couteau boulonné

37" Profond

24" Haut

SKID STEER	EURO TACH				
# ITEM	# ITEM	# MODÈLE	DESCRIPTION	POIDS	LISTE DE PRIX
144426	144476	66WASL	66" Godet – Neige & Litière		\$ 870.00
144427	144477	72WASL	72" Godet – Neige & Litière	525	\$ 960.00
144428	144478	78WASL	78" Godet – Neige & Litière	550	\$ 1065.00
144429	144479	84WASL	84" Godet – Neige & Litière		\$ 1345.00

**GODET SKID STEER – LITIÈRE DE DINDE**


1/4" Matériel
 Large Volume
 PréPercé avec espace de 6" entre les trous pour un couteau boulonné
 40" Profond
 40" Haut

SKID STEER	EURO TACH				
# ITEM	# ITEM	# MODÈLE	DESCRIPTION	POIDS	LISTE DE PRIX
144430	144670	72WATL	72" Godet – Litière de dinde		\$ 1375.00
144431	144671	78WATL	78" Godet – Litière de dinde		\$ 1485.00
144432	144672	84WATL	84" Godet – Litière de dinde	715	\$ 1600.00
144433	144673	96WATL	96" Godet – Litière de dinde		\$ 2050.00

**GODET POUR CHARGEUR DE SKID STEER – MODÈLE COMPACT**

22-1/2" Profond
 18" Haut

SKID STEER	EURO TACH				
# ITEM	# ITEM	# MODÈLE	DESCRIPTION	POIDS	LISTE DE PRIX
144394			66" Godet pour chargeur, modèle compact	264	\$ 700.00
144395			72" Godet pour chargeur, modèle compact	288	\$ 740.00



GODET POUR CHARGEUR SKID STEER HAUTE CAPACITÉ


PréPercé avec espace de 6" entre les trous
pour un couteau boulonné
3/16" Matériel 1/4" Plaques de côtés
5/8" x 6" Couteau
36" Profond
29" Haut

Les prix indiqués sont Pour
Universel Skid steer, JD440/540
ou EURO AO 600.

Pour autre type, demandez
nous un prix.

LE 1 JANVIER 2019


SKID STEER		EURO TACH		DESCRIPTION	POIDS	LISTE DE PRIX
# ITEM	# ITEM	# MODÈLE				
144436				60" Godet haute capacité Skid Steer BO500		\$ 935.00
144437				66" Godet haute capacité Skid Steer BO500		\$ 1065.00
144438				72" Godet haute capacité Skid Steer BO500	510	\$ 1170.00
144439				78" Godet haute capacité Skid Steer BO500		\$ 1280.00
144440				84" Godet haute capacité Skid Steer BO500		\$ 1345.00



GODET POUR CHARGEUR DE TRACTEUR - MODÈLE COMPACT

PréPercé avec espace de 6" entre les trous pour un couteau boulonné
3/16" Matériel 1/4" Plaques de côtés
5/8" x 4" Couteau
18" Profond
19" Haut

SKID STEER		EURO TACH		DESCRIPTION	POIDS	LISTE DE PRIX
# ITEM	# ITEM	# MODÈLE				
144238	144244			42" Godet pour chargeur, modèle compact		\$ 570.00
144239	144245			48" Godet pour chargeur, modèle compact	195	\$ 610.00
144240	144246			54" Godet pour chargeur, modèle compact	210	\$ 650.00
144241	144247			60" Godet pour chargeur, modèle compact	235	\$ 685.00
144242	144248			66" Godet pour chargeur, modèle compact	264	\$ 725.00
144243	144249			72" Godet pour chargeur, modèle compact		\$ 765.00



GODET POUR CHARGEUR DE TRACTEUR - STANDARD

PréPercé avec espace de 6" entre les trous pour un couteau boulonné
3/16" Matériel 1/4" Plaques de Côtés
5/8" x 4" Couteau
29" Profond
25" Haut


SKID STEER		EURO TACH		DESCRIPTION	POIDS	LISTE DE PRIX
# ITEM	# ITEM	# MODÈLE				
144200		48" WATMB		48" Godet à gravier Standard	279	\$ 650.00
144201	144225	54" WATMB		54" Godet à gravier Standard		\$ 720.00
144202		60" WATMB		60" Godet à gravier Standard		\$ 780.00
144203		66" WATMB		66" Godet à gravier Standard		\$ 960.00
144204		72" WATMB		72" Godet à gravier Standard	425	\$ 1120.00
144205		78" WATMB		78" Godet à gravier Standard		\$ 1340.00
144206	144234	84" WATMB		84" Godet à gravier Standard		\$ 1490.00
144208	144236	96" WATMB		96" Godet à gravier Standard		\$ 1700.00

GODET POUR CHARGEUR DE TRACTEUR - ROBUSTE

1/4" MATÉRIEL 1/4" PLAQUES DE CÔTÉS - 5/8 X 6" CUTTING EDGE - 25" HIGH - 26" DEEP

SKID STEER		EURO TACH		DESCRIPTION	POIDS	LISTE DE PRIX
# ITEM	# ITEM	# MODÈLE				
144209		48" WATMBHD		48" Godet à gravier Robuste		\$ 720.00
144210		54" WATMBHD		54" Godet à gravier Robuste		\$ 780.00
144211	144227	60" WATMBHD		60" Godet à gravier Robuste		\$ 845.00
144212	144228	66" WATMBHD		66" Godet à gravier Robuste		\$ 1025.00
144213	144229	72" WATMBHD		72" Godet à gravier Robuste		\$ 1190.00
144214	144230	78" WATMBHD		78" Godet à gravier Robuste		\$ 1380.00
144215	144231	84" WATMBHD		84" Godet à gravier Robuste		\$ 1535.00
144217	144232	96" WATMBHD		96" Godet à gravier Robuste		\$ 1815.00
144218	144233	108" WATMBHD		108" Godet à gravier Robuste	760	\$ 2099.00
				Couteau à boulonner - avec boulons	au pied	\$ 50.00

Tous les prix sont sujet à changement sans préavis. Taxes applicables en sus.



GODET CHARGEUR TRACTEUR - STANDARD – HIGH VOLUME


PréPercé avec espace de 6" entre les trous pour un couteau boulonné
3/16" Matériel 1/4" Plaques de Côtés
5/8" x 4" Couteau
37" Profond
32" Haut

Les prix indiqués sont Pour
Universel Skid steer, JD440/540
ou EURO AO 600.

Pour autre type, demandez nous
un prix.

LE 1 JANVIER 2019

SKID STEER		EURO TACH			POIDS	LISTE DE PRIX
# ITEM	# ITEM	# MODÈLE	DESCRIPTION			
144340		60" WAHVTB	60" Godet à gravier Standard – high volume			\$ 985.00
144341		66" WAHVTB	66" Godet à gravier Standard – high volume			\$ 1125.00
144342		72" WAHVTB	72" Godet à gravier Standard – high volume			\$ 1235.00
144343		78" WAHVTB	78" Godet à gravier Standard – high volume			\$ 1355.00
144344		84" WAHVTB	84" Godet à gravier Standard – high volume			\$ 1420.00
144346		96" WAHVTB	96" Godet à gravier Standard – high volume			\$ 1745.00



GODET CHARGEUR TRACTEUR - ROBUSTE – HIGH VOLUME

1/4" MATÉRIEL
1/4" PLAQUES DE CÔTÉS

SKID STEER		EURO TACH			POIDS	LISTE DE PRIX
# ITEM	# ITEM	# MODÈLE	DESCRIPTION			
144348		60" WAHVTHD	60" Godet à gravier Robuste – high volume			\$ 1050.00
144349		66" WAHVTHD	66" Godet à gravier Robuste – high volume			\$ 1190.00
144350		72" WAHVTHD	72" Godet à gravier Robuste – high volume		600	\$ 1300.00
144351		78" WAHVTHD	78" Godet à gravier Robuste – high volume			\$ 1415.00
144352	144359	84" WAHVTHD	84" Godet à gravier Robuste – high volume		720	\$ 1530.00
144354	144362	96" WAHVTHD	96" Godet à gravier Robuste – high volume		960	\$ 1810.00
			Couteau à boulonner – avec boulons		au pied	\$ 50.00

COUTEAUX SEULEMENT – RÉVERSIBLE

# ITEM	DESCRIPTION	GRANDEUR	LISTE DE PRIX
144181	Couteau Renegade– Réversible avec boulons	5/8" x 6" x 48"	\$ 192.00
144182	Couteau Renegade– Réversible avec boulons	5/8" x 6" x 54"	\$ 212.00
144183	Couteau Renegade– Réversible avec boulons	5/8" x 6" x 60"	\$ 230.00
144184	Couteau Renegade– Réversible avec boulons	5/8" x 6" x 66"	\$ 255.00
144185	Couteau Renegade– Réversible avec boulons	5/8" x 6" x 72"	\$ 275.00
144186	Couteau Renegade– Réversible avec boulons	5/8" x 6" x 78"	\$ 295.00
144187	Couteau Renegade– Réversible avec boulons	5/8" x 6" x 84"	\$ 320.00
144188	Couteau Renegade– Réversible avec boulons	5/8" x 6" x 96"	\$ 365.00
144189	Couteau Renegade– Réversible avec boulons	5/8" x 6" x 108"	\$ 400.00
144190	Couteau Renegade– Réversible avec boulons	5/8" x 6" x 120"	\$ 455.00



GODET À NEIGE - SKID STEER

3/16" Matériel - 1/4" Plaques de Côtés
5/8" x 6" Couteaux boulonnés installés
38" Profond
32" Haut



SKID STEER		EURO TACH			CAPACITÉ	HAUTEUR	LARGEUR	POIDS	PRIX
# ITEM	# ITEM	DESCRIPTION							
145009		Godet à neige Skid str centre 3/16" côtés 1/4"		25	pi. cu.	32-1/2"	60"		\$ 1405.00
145008		Godet à neige Skid str centre 3/16" côtés 1/4"		27.5	pi. cu.	32-1/2"	66"		\$ 1550.00
145007	145011	Godet à neige Skid str centre 3/16" côtés 1/4"		30	pi. cu.	32-1/2"	72"	735	\$ 1665.00
145006	145012	Godet à neige Skid str centre 3/16" côtés 1/4"		32.5	pi. cu.	32-1/2"	78"	775	\$ 1770.00
145005	145013	Godet à neige Skid str centre 3/16" côtés 1/4"		35	pi. cu.	32-1/2"	84"	800	\$ 1970.00
145004	145014	Godet à neige Skid str centre 3/16" côtés 1/4"		37.5	pi. cu.	32-1/2"	90"		\$ 2125.00
145003	145015	Godet à neige Skid str centre 3/16" côtés 1/4"		40	pi. cu.	32-1/2"	96"	915	\$ 2215.00
145002	145016	Godet à neige Skid str centre 3/16" côtés 1/4"		45	pi. cu.	32-1/2"	108"	1005	\$ 2575.00
145010	145017	Godet à neige Skid str centre 3/16" côtés 1/4"		50	pi. cu.	32-1/2"	120-1/4"	1080	\$ 2710.00

Tous les prix sont sujet à changement sans préavis. Taxes applicables en sus.

FOURCHE À FUMIER – UNIVERSAL SKID STEER

Les prix indiqués sont Pour
Universal Skid steer, JD440/540
ou EURO AO 600.

Pour autre type, demandez nous
un prix.

LE 1 JANVIER 2019

SKID STEER	EURO TACH				
ITEM #	ITEM #	MFG. #	DESCRIPTION	WEIGHT/LBS	PRIX
145211	145212		60" Fourche à fumier avec 8 - 36" pics		\$ 1030.00
145215	145216		72" Fourche à fumier avec 9 - 36" pics		\$ 1150.00
145217	145218		84" Fourche à fumier avec 11 - 36" pics		\$ 1290.00

FOURCHE À FUMIER GRAPPIN

ITEM #	ITEM #	MFG. #	DESCRIPTION	POIDS	LIST PRICE
145225			60" Manure Fork with Grapple - 8 tine - 36 tine		\$ 3020.00
145226			72" Manure Fork with Grapple - 9 tine - 36 tine		\$ 3285.00
145227			84" Manure Fork with Grapple - 11 tine - 36 tine		\$ 3435.00

FOURCHE À PALETTE ET GRAPPIN

Avec cylindre et boyaux hydrauliques. Fourche 42", 3700lbs cap.



SKID STEER	EURO TACH				
# ITEM	# ITEM	# MODÈLE	DESCRIPTION	POIDS	LISTE DE PRIX
146690			Fourche à palette et grappin (fourche 42" – 3700 lbs.		2005.00

PINCE À BALLE

Avec cylindre et boyaux hydrauliques inclus.

Conçu pour une manipulation en douceur de lourdes balles d'ensilage enveloppée.

Accepte un cylindre à course standard de 8"

Ouverture jusqu'à 71"



SKID STEER	EURO TACH				
ITEM #	ITEM #	MFG. #	DESCRIPTION	POIDS	LIST PRICE
146425	146426		Pince à balle complète avec cylindre et boyaux	aprox. 575	\$ 2010.00

**GODET À ROCHES
SKID STEER & CHARGEUR DE TRACTEUR**

SKID STEER	EURO TACH				
# ITEM	# ITEM	# MODÈLE	DESCRIPTION	POIDS	LISTE DE PRIX
146600	146660	60RBLT	60" Godet à roches avec dents large		\$ 1450.00
146601	146661	66RBLT	66" Godet à roches avec dents large		\$ 1595.00
146602	146662	72RBLT	72" Godet à roches avec dents large	600	\$ 1735.00
146603	146663	78RBLT	78" Godet à roches avec dents large		\$ 1875.00
146604	146664	84RBLT	84" Godet à roches avec dents large		\$ 2015.00



GODET À ROCHES – FOND PLAT – SKID STEER & CHARGEUR DE TRACTEUR



Les prix indiqués sont Pour Universel Skid steer, JD440/540 ou EURO AO 600.

Pour autre type, demandez nous un prix.

LE 1 JANVIER 2019

SKID STEER		EURO TACH		DESCRIPTION	LISTE DE PRIX
# ITEM	# ITEM	# MODÈLE			
146621	146671	60FBRB		60" Godet à roches, à fond plat	\$ 1350.00
146622	146665	66FBRB		66" Godet à roches, à fond plat	\$ 1375.00
146623	146666	72FBRB		72" Godet à roches, à fond plat	\$ 1630.00
146624	146667	78FBRB		78" Godet à roches, à fond plat	\$ 1775.00
146625	146670	84FBRB		84" Godet à roches, à fond plat	\$ 1915.00



GODET À ROCHES – AVEC GRAPPINS – SKID STEER & CHARGEUR DE TRACTEUR

SKID STEER		EURO TACH		DESCRIPTION	LISTE DE PRIX
# ITEM	# ITEM	# MODÈLE			
146631	146641	60GRB		60" Godet à roches, à fond plat, avec 2 grappins et 2 cylindres	\$ 3075.00
146632	146642	66GRB		66" Godet à roches, à fond plat, avec 2 grappins et 2 cylindres	\$ 3200.00
146633	146643	72GRB		72" Godet à roches, à fond plat, avec 2 grappins et 2 cylindres	\$ 3340.00
146634	146636	78GRB		78" Godet à roches, à fond plat, avec 2 grappins et 2 cylindres	\$ 3485.00
146635	146644	84GRB		84" Godet à roches, à fond plat, avec 2 grappins et 2 cylindres	\$ 3625.00



Le godet à racine élimine les débris en un seul passage.
La barre à fond rond est l'outil nécessaire pour le remblai.
Sépare la saleté des billots, broussailles, roches, ou débris.
Dents courbées vers le haut pour éliminer le risqué d'endommagé
La couverture végétale ou des cables dans la terre.

GODET À RACINE ET GRAPPIN - ECONO

Jusqu'à 25 h.p. seulement

SKID STEER		EURO TACH		DESCRIPTION	LISTE DE PRIX
# ITEM	# ITEM	# MODÈLE			
146686	146687			66" Godet à racine et grappin - Econo	\$ 1840.00



GODET À RACINES – STANDARD - SKID STEER & CHARGEUR DE TRACTEUR

SKID STEER		EURO TACH		DESCRIPTION	LISTE DE PRIX
# ITEM	# ITEM	# MODÈLE			
146651	146673	60WARG		60" Godet à racines, à fond plat, avec 2 grappins et 2 cylindres	\$ 3175.00
146652	146674	66WARG		66" Godet à racines, à fond plat, avec 2 grappins et 2 cylindres	\$ 3400.00
146653	146668	72WARG		72" Godet à racines, à fond plat, avec 2 grappins et 2 cylindres	\$ 3625.00
146654	146669	78WARG		78" Godet à racines, à fond plat, avec 2 grappins et 2 cylindres	\$ 3850.00
146655	146672	84WARG		84" Godet à racines, à fond plat, avec 2 grappins et 2 cylindres	\$ 4075.00



GODET À RACINES -MONSTER SKID STEER & CHARGEUR DE TRACTEUR



Les prix indiqués sont Pour Universel Skid steer, JD440/540 ou EURO AO 600.

Pour autre type, demandez nous un prix.

SKID STEER		EURO TACH		DESCRIPTION	POIDS	LISTE DE PRIX
# ITEM	# ITEM	# MODÈLE				
146606	146610	66WAMRG		66" Godet à racines - monster		\$ 4325.00
146607	146611	72WAMRG		72" Godet à racines - monster		\$ 4760.00
146608	146612	78WAMRG		78" Godet à racines - monster		\$ 4985.00
146609	146613	84WAMRG		84" Godet à racines - monster		\$ 5210.00
146605	146614			96" Godet à racines - monster		\$ 5440.00

GODET À GRAPPIN – SKID STEER & CHARGEUR DE TRACTEUR

Combiner chargement et nivellement avec le godet à grappin pour skid steer. Ce godet vous permet de charger et d'agripper de gros objets mêmes de forme irrégulière, Ou des débris de moins grande taille. Les cylindres et les boyaux sont protégés. La grande profondeur du godet permet de grandes charges. Le fond du godet est nervuré Pour assure une plus grande stabilité du godet. Conçu pour vous donner une bonne visibilité Des produits que vous manoeuvrez avec le godet.

SPÉCIFICATIONS:

CYLINDRES HYDRAU. Tige 2" Course 10" Pins 1.25"
 DENTS DU GRAPPIN Espacement 8.5-9" Épaisseur .5" x 4" Matériel .5" 60,000 psi/min.
 DENTS DU GRAPPIN Ouverture 51" Matériel .5

**SKID STEER EURO TACH**

# ITEM	# ITEM	# MODÈLE	DESCRIPTION	POIDS	LISTE DE PRIX
146578	146593	60WAGB	60" Godet à Grappin	793	\$ 3225.00
146579	146594	66WAGB	66" Godet à Grappin	847	\$ 3450.00
146580	146595	72WAGB	72" Godet à Grappin	890	\$ 3675.00
146581	146596	78WAGB	78" Godet à Grappin	910	\$ 3900.00
146582	146597	84WAGB	84" Godet à Grappin		\$ 4130.00

LE 1 JANVIER 2019**GODET 4 EN 1 – SKID STEER**

Ce godet versatile pour skid steer permet à l'utilisateur d'accomplir différentes tâches. Ce godet 4 en 1 est idéal pour charger, vider, niveller, Agripper et étendre. Coupeau robuste (1/2" x 6") 1/4" plancher renforcé extra robuste.

SPÉCIFICATIONS:

CYLINDRE HYDRAU. Tige 2.5" Course 8" Pins 1.25"

GODET

Tige peinture 1.5" Coupeau avant .5" x 6" Ouverture 24
 Plancher renforcé .25" Coupeau arrière .5" x 4" Tube 4" x 4" x .25"

**SKID STEER EURO TACH**

# ITEM	# ITEM	# MODÈLE	DESCRIPTION	POIDS	LISTE DE PRIX
144480	144493	60WA4n1	60" Godet 4 en 1	660	\$ 3225.00
144481	144486	66WA4n1	66" Godet 4 en 1	698	\$ 3450.00
144482	144487	72WA4n1	72" Godet 4 en 1	715	\$ 3675.00
144483	144488	78WA4n1	78" Godet 4 en 1	760	\$ 3900.00
144484	144489	84WA4n1	84" Godet 4 en 1	798	\$ 4170.00

GODET À BASCULE – SKID STEER & CHARGEUR DE TRACTEUR

Ce nouveau godet va changer votre façon de charger camions et remorques. Vous gagnerez approx. 5' additionnel en hauteur et 3' de distance avec un skidsteer standard.

Charger 2 fois plus de matériel en la moitié moins de temps.

Disponible en 2 versions: Neige et Litière ou Godet à Terre.

**SKID STEER EURO TACH**

# ITEM	# ITEM	# MODÈLE	DESCRIPTION	POIDS	LISTE DE PRIX
144851	144859	72WAFD	72" Godet à bascule frontale - Neige et Litière		\$ 4580.00
144852	144860	78WAFD	78" Godet à bascule frontale - Neige et Litière		\$ 4810.00
144853	144861	84WAFD	84" Godet à bascule frontale - Neige et Litière		\$ 5085.00
144854	144862	96WAFD	96" Godet à bascule frontale - Neige et Litière		\$ 5265.00
144855	144863	72WAFD	72" Godet à bascule frontale - Terre.		\$ 4580.00
144856	144864	78WAFD	78" Godet à bascule frontale - Terre.		\$ 4810.00
144857	144865	84WAFD	84" Godet à bascule frontale - Terre.		\$ 5085.00
144858	144866	96WAFD	96" Godet à bascule frontale - Terre.		\$ 5265.00

BARRE DENTELÉE

Nos barres dentelées sont conçues pour tous les godets skid steer et chargeur.

La barre dentelée est boulonnée sur le côté des godets.

Le coupeau mesure 3/8" x 4". Dimension des dents, 2-1/4" x 5"

Chaque dent est fabriquée d'acier trempé qualité industrielle. Une goupille fendue les fixe en Place sur la tige qui est soudée. Utiliser la barre dentelée pour creuser et niveler.

La barre dentelée est faite sur mesure pour votre godet skid steer.

SKID STEER

# ITEM	# MODÈLE	DESCRIPTION	POIDS	LISTE DE PRIX
144195	WATB5T	60" Barre Dentelée		\$ 400.00
144196	WATB5.5T	66" Barre Dentelée		\$ 455.00
144197	WATB6T	72" Barre Dentelée		\$ 455.00
144198	WATB6.5T	78" Barre Dentelée		\$ 510.00
144199	WATB7T	84" Barre Dentelée		\$ 570.00

**SKID STEER****ADAPTATEUR ATTACHE DE REMORQUE - REESE**

Un adaptateur bien construit

Idéal pour déplacer des remorques

SKID STEER EURO TACH

# ITEM	# ITEM	# MODÈLE	DESCRIPTION	POIDS	LISTE DE PRIX
143155		RHWAUN			\$ 570.00

Tous les prix sont sujet à changement sans préavis. Taxes applicables en sus.



PLAQUE CONVERTISSEUR SKID STEER à 3PH

LE 1 JANVIER 2019

# ITEM	# ITEM	# MODÈLE	DESCRIPTION	POIDS	LISTE DE PRIX
143156			Plaque convertisseur Skit steer to 3PH		\$ 280.00
143157			Plaque convertisseur 3PH to Skid Steer		\$ 325.00



BRAS DE LEVIER POUR ARBRE – SKID STEER

Le bras de levier pour arbre est l'outil parfait à avoir pour le paysagement. À utiliser pour positionner et déménager vos arbres. Peu aussi servir de bras de levier.

Capacité de levage de 3,500 lb – attache skid steer
Construction du châssis : 4" x 4" x ¼" tubing

SKID STEER EURO TACH

# ITEM	# ITEM	# MODÈLE	DESCRIPTION	POIDS	LISTE DE PRIX
143154		TRWAUN	Bras de levier pour arbre		\$ 635.00



GODET À SOUCHES / GODET À ROCHES - HD

Largeur de coupe - 12", fabriquer d'acier 1/2" d'épaisseur.
Pour attache skid steer.



SKID STEER

# ITEM	# MODÈLE	DESCRIPTION	POIDS	LISTE DE PRIX
144435	WASB			\$ 1410.00



GRAPPIN À SOUCHES

Largeur de coupe - 12", fabriquer d'acier 1/2" d'épaisseur.
Le grappin peut servir à maintenir en place et pour déplacer.
Pour attache skid steer.
Flat faced couplers inclus

SKID STEER

# ITEM	# MODÈLE	DESCRIPTION	POIDS	LISTE DE PRIX
148305				\$ 2115.00



RÉTROCAVEUSE

Équipement pour creuser avec votre skid steer

Flat faced couplers inclus.
Available Standard 12" Also 15", 18" & 24"

SKID STEER

# ITEM	# MODÈLE	DESCRIPTION	POIDS	LISTE DE PRIX
143165		Godet de 9" avec dents.		\$ 2695.00

Creebank Welding
CHARIOTS à BALLE RONDE
& USAGE MULTIPLE

LISTE DE PRIX SUGGÉRÉ EFFECTIF LE 1^{er} JANVIER 2019

CHARIOT À BALLE RONDE 4 roues directionnelles (pneus 4.8 x 8)



# ITEM		DESCRIPTION	PRIX
143501	RO-48	Chariot Standard	\$ 1470.00
143502	RO-48 QC	Chariot avec pôle interchangeable	\$ 1500.00

CHARIOT USAGE MULTIPLE 4 roues directionnelles (pneus 4.8 x 8)



# ITEM		DESCRIPTION	PRIX
143511	4560	Plateforme 30" x 60"	\$ 1300.00
143512	4572	Plateforme 30" x 72"	\$ 1330.00
143513	4584	Plateforme 30" x 84"	\$ 1360.00
143514	45100	Plateforme 30" x 100"	\$ 1390.00
143515		Plateforme dompeuse 30" x 72"	\$ 1585.00

CHARIOT USAGE MULTIPLE 2 roues directionnelles (pneus 13 x 5.00 x 6)



# ITEM		DESCRIPTION	PRIX
143520	4160	Plateforme 30" x 60"	\$ 790.00
143521	4172	Plateforme 30" x 72"	\$ 820.00
143522	4184	Plateforme 30" x 84"	\$ 850.00
143523	41100	Plateforme 30" x 100"	\$ 880.00

REMORQUE À BASCULE POUR VTT



ITEM #		DESCRIPTION	PRIX
		remorque à bascule hydr. adaptateur 12 volts – contrôle mont./desc.	\$ 2780.00
143535	ATV30 HD	Rouge	
143540	ATV30 HD	Noir	



		48" x 66" Boîte Capacité de 30 pi. cube – plancher surbaissé	\$ 1490.00
143536	ATV30	Rouge	
143541	ATV30	Noir	



		Remorque à bascule Hydraulique et hayon avec cylindre, sans boyaux.	\$ 1850.00
143549	ATV30	Orange	
143553	ATV30	Rouge	
143554	ATV30	Noir	



		42" x 56" Boîte Capacité de 25 pi. cube – plancher surbaissé	\$ 950.00
143537	ATV25	Rouge	
143542	ATV25	Noir	



		42" x 60" Boîte – Capacité de 20 pi. cube	\$ 780.00
143538	ATV20	Rouge	
143543	ATV20	Noir	



		32" x 48" Boîte – Capacité de 12 pi. cube	\$ 725.00
143539	ATV12	Rouge	
143544	ATV12	Noir	

Tous les prix sont sujet à changement sans préavis. Taxes applicables en sus.

CREEKBANK WELDING

ÉQUIPEMENT POUR MANUTENTION DE BALLES RONDES

LISTE DE PRIX SUGGÉRÉ EFFECTIF LE 1 JANVIER 2019

**Commandez votre transporteur à balles rondes selon votre type de balles:
Rondes ou carrées (larges).**

Choisissez d'abord la longueur du châssis désiré.

**Ensuite, sélectionnez soit les planchers en grillage ou les travers à balles rondes.
(8'6") selon la largeur de vos balles rondes.**

Le diamètre de vos balles détermine le nombre de travers requis.



# ITEM	DESCRIPTION – Châssis soudé en longueur (support des bouts inclus)	PRIX
140030	Châssis 25' de longueur	\$ 1,795.00
140031	Châssis 30' de longueur	\$ 2,215.00

**Les travers à balles rondes sont courbés et totalement ajustables
Les sections métalliques en grillage peuvent être utilisées pour les
balles carrées et/ou rondes**



# ITEM	DESCRIPTION	PRIX
140036	Travers à balles rondes 8'6" (Boulonnerie incluse)	\$ 120.00
140035	Sections métalliques en grillage 8'6"	\$ 505.00

Voiture Suggérée Pour Plate-Forme 25'

6 Roues, 12 Tonnes, Perches 16'
4 Roues, 12 Tonnes, Perches 18'

Une Plate-forme 25' requiert:

6 Sections métalliques en grillage 8'6" ou
8 Travers à balles rondes 8'6" pour balles rondes 6' ou
10 Travers à balles rondes 8'6" pour balles rondes 5' ou
12 Travers à balles rondes 8'6" pour balles rondes 4'

Voiture Suggérée Pour Plate-Forme 30'

6 Roues, 14 Tonnes, Perches 20'
4 Roues, 15 Tonnes, Perches 20'

Une Plate-forme 30' requiert:

7 Sections métalliques en grillage 8'6" ou
10 Travers à balles rondes 8'6" pour balles rondes 6' ou
12 Travers à balles rondes 8'6" pour balles rondes 5' ou
14 Travers à balles rondes 8'6" pour balles rondes 4'

ACCESSOIRES POUR CHARGEUR

LISTE DE PRIX SUGGÉRÉ – EFFECTIF LE 1^{ER} JANVIER, 2019

TAILLE ARBRES

# ITEM	DESCRIPTION	POIDS	PRIX
121509	XD6351 "COMMERCIAL" TAILLE ARBRES Coupe de 9" à 12" de diamètre, Attache Skid Steer	826	\$ 8210.00
121520	MP010 XTRA VALVE KIT 24 gpm, 12 fittings, switch, câbles, harnais et plaque de fixation		\$ 757.00
121521	MP020 XTRA VALVE KIT 15 gpm, 12 fittings, switch, câbles, harnais et plaque de fixation		\$ 598.00
AUSSEI DISPONIBLE			
121514	TC6451 TREE CLIPPER avec Telescope 36" Plomberie complète avec coupleurs, contrôle sans fil, rotation 180 degre. Ideal pour nettoyer le long des fossés et des cours d'eau, au niveau du sol et au dessus	1006 lb.	\$ 12,200.00

EXTRACTEUR D'ARBRES

ITEM #	DESCRIPTION	WEIGHT	LIST PRICE
121501	525000 Extracteur d'arbre avec 14" d'ouverture pour Universal SS/FF coupleurs et boyaux inclus.		\$ 5050.00
121500	515000 Extracteur d'arbre avec 12" d'ouverture pour Universal SS/FF coupleurs et boyaux inclus.		\$ 3205.00
121504	121501 BROSSE GUARD pour arbre extracteur 14"		\$595.00
121505	121500 BROSSE GUARD pour arbre extracteur 12"		\$ 595.00

ADD-A-GRAPPLE – Convertissez vos fourches ou godets en un grappin

# ITEM	DESCRIPTION		PRIX
148335	336S27 "FOURCHE PALETTE" ADD-A-GRAPPLE pour fourches standard de 4" de large, jusqu'à 1.75" épais, boyaux non inclus	197	\$ 1350.00
148336	339S27 ADJUSTABLE "FOURCHE PALETTE" ADD-A-GRAPPLE 3 height setting up to 74" boyaux non inclus	\$ 1810.00	
146440	HD444D72 "GRAPPIN DOUBLE ULTRA ROBUSTE 72" large grappins double , Universal SS 2 cylindres, garde, & flat face coupleurs, 11 dents, pointes. Boyaux inclus	1186	\$ 7400.00

ACCESSOIRES POUR CHARGEUR

LISTE DE PRIX SUGGÉRÉ – EFFECTIF LE 1^{ER} JANVIER, 2019



# ITEM	DESCRIPTION	POIDS	PRIX
148326	111100 "SIMPLE" ADD-A-GRAPPLE Pour godet de tracteur utilité & compact 60" à 79", boyaux non inclus	147	\$ 1205.00



148327	112200 "DOUBLE" ADD-A-GRAPPLE Pour godet de tracteur utilité & compact 60" à 79", Boyaux et gardes INCLUS (K33990)	226	\$ 1820.00
--------	---	-----	------------



148328	225000 "COMMERCIAL" ADD-A-GRAPPLE Pour chargeur et godets à large volume 80" à 100" large, boyaux inclus	413	\$ 3075.00
--------	---	-----	------------



148329	222440 "CONTRACTEUR" ADD-A-GRAPPLE Pour godets de tracteur de ferme 68" à 90" large, Boyaux inclus et couplers pioneer	387	\$ 2775.00
--------	--	-----	------------



148330	222550 "CONTRACTEUR" ADD-A-GRAPPLE Pour godets de SkidSteer 68" à 90" large, Boyaux inclus et flat face couplers	387	\$ 2935.00
--------	--	-----	------------



146472	C433D58 "CONTRACTEUR" GRAPPLE RAKE 58" de large doubles grappins 2 cylindres cachés, gardes & flat face couplers, 9 dents boyaux inclus	856	\$ 6440.00
--------	--	-----	------------



146480	344D72 "THE CLOSER" GRAPPLE RAKE 72" de large, doubles grappins , Universal SS 2 cylindres cachés, gardes & flat face couplers, 11 dents boyaux inclus	871	\$ 5260.00
--------	---	-----	------------



146490	333D72 "USAGE REGULIER" GRAPPLE RAKE 72" de large, doubles grappins , Universal SS boyaux inclus, gardes de cylindre, garde pour boyaux, enveloppe de boyaux, 11 dents	532	\$ 3810.00
--------	---	-----	------------

VOITURE TABLE DE BATTEUSE
 LISTE DE PRIX SUGGÉRÉ – EFFECTIF LE 1^{ER} JANVIER, 2018



ITEM #	MODEL #	DESCRIPTION	PRIX
139890	CHC25	25' Wagon seul – sans pneus et jantes	\$ 2830.00
139891	CHC30	30' Wagon seul – sans pneus et jantes	\$ 2880.00
140053	20.5 x 8 x 10	12 plis avec jante 10 x 6 x 6 jante	\$ 134.00 each
140052	225 / 75 x 15	10 plis avec jante 15 x 6 x 6 jante	\$ 190.00 each
140045	26 x 12	12 plis avec jante 12 x 10.5 x 6 jante	\$ 237.00 each
140044	11 x 15	12 plis avec jante 15 x 8 x 6 H.D. jante	\$ 284.00 each

NOTE: 4 pneus et jantes sont requis pour compléter le wagon

LUMIERE AU DEL

ITEM #	DESCRIPTION	PRIX
139860	LUMIERE AU DEL: Inclus 35' de fil et support de montage	\$ 215.00

S'adapte bien aux voiture à nez de batteuse, wagons et remorques utilitaires.

Support universel, se déplace facilement d'un équipement a un autre.

Usage de ferme, industriel, ou équipement recreatif.



PRORENFORT

<https://prorenfort.ca/>

MANGEOIRES A BOVINS

JANVIER 1, 2019

ITEM #	DESCRIPTION	SIZE	PRIX	
141400	MANGEOIRE CATTLEMAN'S CHOICE - avec roues (Pneu de camion usagés 10 Ply de 16" inclus)	7 x 12	4900.00	
141401	MANGEOIRE CATTLEMAN'S CHOICE - avec roues (Pneu de camion usagés 10 Ply de 16" inclus)	7 x 16	5305.00	
141402	MANGEOIRE CATTLEMAN'S CHOICE - avec roues (Pneu de camion usagés 10 Ply de 16" inclus)	7 x 20	6090.00	
141403	MANGEOIRE CATTLEMAN'S CHOICE - avec roues (Pneu de camion usagés 10 Ply de 16" inclus)	7 x 24	6700.00	
141404	MANGEOIRE CATTLEMAN'S CHOICE - avec roues (Pneu de camion usagés 10 Ply de 16" inclus)	8 x 12	5140.00	
141405	MANGEOIRE CATTLEMAN'S CHOICE - avec roues (Pneu de camion usagés 10 Ply de 16" inclus)	8 x 16	5560.00	
141406	MANGEOIRE CATTLEMAN'S CHOICE - avec roues (Pneu de camion usagés 10 Ply de 16" inclus)	8 x 20	6400.00	
141407	MANGEOIRE CATTLEMAN'S CHOICE - avec roues (Pneu de camion usagés 10 Ply de 16" inclus)	8 x 24	6905.00	
141420	Insertion de contre-plaqué en option	12'	330.00	
141421		16'	435.00	
141422		20'	545.00	
141423		24'	660.00	
141430	MANGEOIRE A DOUBLE BARRE - avec roues (Pneu de camion usagés 10 Ply de 16" inclus)	7 x 12	4510.00	
141431	MANGEOIRE A DOUBLE BARRE - avec roues (Pneu de camion usagés 10 Ply de 16" inclus)	7 x 16	5025.00	
141432	MANGEOIRE A DOUBLE BARRE - avec roues (Pneu de camion usagés 10 Ply de 16" inclus)	7 x 20	5645.00	
141433	MANGEOIRE A DOUBLE BARRE - avec roues (Pneu de camion usagés 10 Ply de 16" inclus)	7 x 24	6260.00	
141434	MANGEOIRE A DOUBLE BARRE - avec roues (Pneu de camion usagés 10 Ply de 16" inclus)	8 x 12	4830.00	
141435	MANGEOIRE A DOUBLE BARRE - avec roues (Pneu de camion usagés 10 Ply de 16" inclus)	8 x 16	5300.00	
141436	MANGEOIRE A DOUBLE BARRE - avec roues (Pneu de camion usagés 10 Ply de 16" inclus)	8 x 20	5965.00	
141437	MANGEOIRE A DOUBLE BARRE - avec roues (Pneu de camion usagés 10 Ply de 16" inclus)	8 x 24	6650.00	
141499	MANGEOIRE A PLATEAU PORTABLE - avec roues	6 x 12	3950.00	
141500	MANGEOIRE A PLATEAU - avec roues	6 x 20	4655.00	
141501	MANGEOIRE A PLATEAU - avec roues	6 x 24	4820.00	
141460	MANGEOIRE COTÉ SEMI-FERMÉ (Pneu de camion usagés 10 Ply de 16" inclus)	7 x 12	4605.00	
141461	MANGEOIRE COTÉ SEMI-FERMÉ (Pneu de camion usagés 10 Ply de 16" inclus)	7 x 16	5605.00	
141462	MANGEOIRE COTÉ SEMI-FERMÉ (Pneu de camion usagés 10 Ply de 16" inclus)	7 x 20	6225.00	
141463	MANGEOIRE COTÉ SEMI-FERMÉ (Pneu de camion usagés 10 Ply de 16" inclus)	7 x 24	6715.00	
141470	BARRE SIMPLE pour ration totale mélangée - avec roues (Pneu de camion usagés 10 Ply de 16" inclus)	7 x 12	4210.00	
141471	BARRE SIMPLE pour ration totale mélangée - avec roues (Pneu de camion usagés 10 Ply de 16" inclus)	7 x 16	4625.00	
141472	BARRE SIMPLE pour ration totale mélangée - avec roues (Pneu de camion usagés 10 Ply de 16" inclus)	7 x 20	5115.00	
141473	BARRE SIMPLE pour ration totale mélangée - avec roues (Pneu de camion usagés 10 Ply de 16" inclus)	7 x 24	5400.00	
141478	BARRE SIMPLE pour ration totale mélangée - avec roues (Pneu de camion usagés 10 Ply de 16" inclus)	7 x 30	6855.00	
141480	MANGEOIRE D'EMPRISE ANIMALE (Pneu de camion usagés 10 Ply de 16" inclus)	19	16'	7140.00
141481	MANGEOIRE D'EMPRISE ANIMALE (Pneu de camion usagés 10 Ply de 16" inclus)	23	20'	8415.00
141482	MANGEOIRE D'EMPRISE ANIMALE (Pneu de camion usagés 10 Ply de 16" in)	27	24'	9330.00
	SECTION D'EMPRISE ANIMALE		par section de 2':	140.00
141490	MANGEOIRE TOMBSTONE - avec roues (Pneu de camion usagés 10 Ply de 16" inclus)	7 x 12	4270.00	
141491	MANGEOIRE TOMBSTONE - avec roues (Pneu de camion usagés 10 Ply de 16" inclus)	7 x 16	4710.00	
141492	MANGEOIRE TOMBSTONE - avec roues (Pneu de camion usagés 10 Ply de 16" inclus)	7 x 20	5300.00	
141493	MANGEOIRE TOMBSTONE - avec roues (Pneu de camion usagés 10 Ply de 16" inclus)	7 x 24	5855.00	
141428	Option Tandem	Ajouter	670.00	
141510	MANGEOIRE D'EMPRISE POUR FOIN ET GRAIN	8'	3315.00	
	MANGEOIRE D'EMPRISE POUR FOIN ET GRAIN	10'	3905.00	
141511	MANGEOIRE D'EMPRISE POUR FOIN ET GRAIN	12'	4320.00	
141512	MANGEOIRE D'EMPRISE POUR FOIN ET GRAIN	16'	5270.00	
141513	MANGEOIRE D'EMPRISE POUR FOIN ET GRAIN	20'	6135.00	
141514	MANGEOIRE D'EMPRISE POUR FOIN ET GRAIN	24'	6900.00	
141520	MANGEOIRE TOMBSTONE SANS ROUES	7 x 8	1855.00	
141521	MANGEOIRE TOMBSTONE SANS ROUES	7 x 12	2575.00	
141522	MANGEOIRE TOMBSTONE SANS ROUES	7 x 16	3265.00	
141524	MANGEOIRE TOMBSTONE SANS ROUES	8 x 8	2000.00	
141525	MANGEOIRE TOMBSTONE SANS ROUES	8 x 12	2680.00	
141526	MANGEOIRE TOMBSTONE SANS ROUES	8 x 16	3400.00	
	Côté robuste	par pied	30.00	
	Support de montage	Set de 4	90.00	
141530	MANGEOIRE A FOIN BIG BEN	8 x 8	2325.00	
141531	MANGEOIRE A FOIN BIG BEN	8 x 12	2980.00	
141532	MANGEOIRE A FOIN BIG BEN	8 x 16	3680.00	
141533	MANGEOIRE A FOIN BIG BEN	8 x 20	4390.00	
	12" d'espacement entre les barres de l'intérieur	Soustraire (par pied)	6.00	
	16" d'espacement entre les barres de l'intérieur	Soustraire (par pied)	7.00	
141534	Porte optionnelle sur un côté		215.00	

Tous les prix sont sujet à changement sans préavis. Taxes applicables en sus.



ITEM #	DESCRIPTION	SIZE	PRIX
141632	MANGEOIRE RECTANGULAIRE A BARRE DOUBLE pour balles de 4' et 5'	7 x 8 12"	2055.00
141633	MANGEOIRE RECTANGULAIRE A BARRE DOUBLE pour balles de 4' et 5'	7 x 12 12"	2695.00
141	MANGEOIRE RECTANGULAIRE A BARRE DOUBLE pour balles de 4' et 5'	7 x 16 12"	3340.00
141636	MANGEOIRE RECTANGULAIRE A BARRE DOUBLE pour balles de 5' et 6'	8 x 8 12"	2275.00
141637	MANGEOIRE RECTANGULAIRE A BARRE DOUBLE pour balles de 5' et 6'	8 x 12 12"	2890.00
141638	MANGEOIRE RECTANGULAIRE A BARRE DOUBLE pour balles de 5' et 6'	8 x 16 12"	3605.00
141540	MANGEOIRE RECTANGULAIRE A BARRE DOUBLE pour balles de 4' et 5'	7 x 8 8"	2185.00
141541	MANGEOIRE RECTANGULAIRE A BARRE DOUBLE pour balles de 4' et 5'	7 x 12 8"	2855.00
141542	MANGEOIRE RECTANGULAIRE A BARRE DOUBLE pour balles de 4' et 5'	7 x 16 8"	3490.00
141544	MANGEOIRE RECTANGULAIRE A BARRE DOUBLE pour balles de 5' et 6'	8 x 8 8"	2400.00
141545	MANGEOIRE RECTANGULAIRE A BARRE DOUBLE pour balles de 5' et 6'	8 x 12 8"	3130.00
141546	MANGEOIRE RECTANGULAIRE A BARRE DOUBLE pour balles de 5' et 6'	8 x 16 8"	3795.00
141548	Porte optionnelle sur un côté		220.00



141550	MANGEOIRE RECTANGULAIRE – sans plancher	5 x 8	1100.00
141551	MANGEOIRE RECTANGULAIRE ROBUSTE	5 x 12	1405.00
141552	MANGEOIRE RECTANGULAIRE ROBUSTE	5 x 16	1810.00
141554	MANGEOIRE RECTANGULAIRE ROBUSTE	6 x 8	1175.00
141555	MANGEOIRE RECTANGULAIRE ROBUSTE	6 x 12	1485.00
141556	MANGEOIRE RECTANGULAIRE ROBUSTE	6 x 16	1885.00
141568	MANGEOIRE RECTANGULAIRE ROBUSTE	7 x 8	1235.00
141569	MANGEOIRE RECTANGULAIRE ROBUSTE	7 x 12	1600.00
141570	MANGEOIRE RECTANGULAIRE ROBUSTE	7 x 16	1910.00



141590	CÔTÉ DE MANGEOIRE ROBUSTE	bordure de 20" x 8'	320.00
141591	CÔTÉ DE MANGEOIRE ROBUSTE	bordure de 20" x 10'	410.00
141592	CÔTÉ DE MANGEOIRE ROBUSTE	bordure de 20" x 12'	490.00
141593	CÔTÉ DE MANGEOIRE ROBUSTE	bordure de 20" x 14'	565.00
141594	CÔTÉ DE MANGEOIRE ROBUSTE	bordure de 20" x 16'	655.00
141595	CÔTÉ DE MANGEOIRE ROBUSTE	bordure de 20" x 18'	730.00
141596	CÔTÉ DE MANGEOIRE ROBUSTE	bordure de 20" x 20'	810.00
141597	CÔTÉ DE MANGEOIRE ROBUSTE	bordure de 20" x 22'	890.00
141598	CÔTÉ DE MANGEOIRE ROBUSTE	bordure de 20" x 24'	990.00



141600	MANGEOIRE A CLOTURE EN LIGNE - largeur standard 34"	8'	1195.00
141601	MANGEOIRE A CLOTURE EN LIGNE 34"	10'	1375.00
141602	MANGEOIRE A CLOTURE EN LIGNE 34"	12'	1430.00
141603	MANGEOIRE A CLOTURE EN LIGNE 34"	14'	1490.00
141604	MANGEOIRE A CLOTURE EN LIGNE 34"	16'	1600.00
141605	MANGEOIRE A CLOTURE EN LIGNE 34"	18'	1800.00
141606	MANGEOIRE A CLOTURE EN LIGNE 34"	20'	1875.00
141607	MANGEOIRE A CLOTURE EN LIGNE 34"	22'	1950.00
141608	MANGEOIRE A CLOTURE EN LIGNE 34"	24'	2100.00



141620	MANGEOIRE CUVE ROBUSTE	Profondeur: 11", 34" dans le haut et 20" dans le bas	34 x 8	885.00
141621	MANGEOIRE CUVE ROBUSTE	Profondeur: 11", 34" dans le haut et 20" dans le bas	34 x 10	1020.00
141622	MANGEOIRE CUVE ROBUSTE	Profondeur: 11", 34" dans le haut et 20" dans le bas	34 x 12	1225.00
141623	MANGEOIRE CUVE ROBUSTE	Profondeur: 11", 34" dans le haut et 20" dans le bas	34 x 16	1525.00
141624	MANGEOIRE CUVE ROBUSTE	Profondeur: 11", 34" dans le haut et 20" dans le bas	34 x 20	1715.00
141625	MANGEOIRE CUVE ROBUSTE	Profondeur: 11", 34" dans le haut et 20" dans le bas	34 x 24	1920.00
141626	MANGEOIRE CUVE ROBUSTE	Profondeur: 11", 34" dans le haut et 20" dans le bas	48 x 8	1035.00
141627	MANGEOIRE CUVE ROBUSTE	Profondeur: 11", 34" dans le haut et 20" dans le bas	48 x 10	1185.00
141628	MANGEOIRE CUVE ROBUSTE	Profondeur: 11", 34" dans le haut et 20" dans le bas	48 x 12	1430.00
141629	MANGEOIRE CUVE ROBUSTE	Profondeur: 11", 34" dans le haut et 20" dans le bas	48 x 16	1720.00
141630	MANGEOIRE CUVE ROBUSTE	Profondeur: 11", 34" dans le haut et 20" dans le bas	48 x 20	1845.00
141631	MANGEOIRE CUVE ROBUSTE	Profondeur: 11", 34" dans le haut et 20" dans le bas	48 x 24	2060.00



141640	MANGEOIRE A PLATEAU ROBUSTE	Profondeur: 11", 34" dans le haut et 20" dans le bas	4 x 10	1835.00
141641	MANGEOIRE A PLATEAU ROBUSTE	Profondeur: 11", 34" dans le haut et 20" dans le bas	4 x 12	2015.00
141642	MANGEOIRE A PLATEAU ROBUSTE	Profondeur: 11", 34" dans le haut et 20" dans le bas	4 x 16	2170.00
141643	MANGEOIRE A PLATEAU ROBUSTE	Profondeur: 11", 34" dans le haut et 20" dans le bas	4 x 20	2340.00
141644	MANGEOIRE A PLATEAU ROBUSTE	Profondeur: 11", 34" dans le haut et 20" dans le bas	4 x 24	2545.00
141645	MANGEOIRE A PLATEAU ROBUSTE	Profondeur: 11", 34" dans le haut et 20" dans le bas	5 x 10	2035.00
141646	MANGEOIRE A PLATEAU ROBUSTE	Profondeur: 11", 34" dans le haut et 20" dans le bas	5 x 12	2230.00
141647	MANGEOIRE A PLATEAU ROBUSTE	Profondeur: 11", 34" dans le haut et 20" dans le bas	5 x 16	2370.00
141648	MANGEOIRE A PLATEAU ROBUSTE	Profondeur: 11", 34" dans le haut et 20" dans le bas	5 x 20	2560.00
141649	MANGEOIRE A PLATEAU ROBUSTE	Profondeur: 11", 34" dans le haut et 20" dans le bas	5 x 24	2750.00

141650	HEAVY DUTY BUNK FEEDERS	Profondeur: 11", 34" dans le haut et 20" dans le bas	6 x 10	2150.00
141651	HEAVY DUTY BUNK FEEDERS	Profondeur: 11", 34" dans le haut et 20" dans le bas	6 x 12	2440.00
141652	HEAVY DUTY BUNK FEEDERS	Profondeur: 11", 34" dans le haut et 20" dans le bas	6 x 16	2660.00
141653	HEAVY DUTY BUNK FEEDERS	Profondeur: 11", 34" dans le haut et 20" dans le bas	6 x 20	2935.00
141654	HEAVY DUTY BUNK FEEDERS	Profondeur: 11", 34" dans le haut et 20" dans le bas	6 x 24	3100.00
	Option Roues et attelage		Ajouter	835.00
	Option barrure automatique		Ajouter	25.00

141483	SECTION D'EMPRISE ANIMALE	2'	220.00
141484		4'	395.00
141485		6'	580.00
141486		8'	750.00
141487		10'	940.00
141488		12'	1120.00

PRORENFORT

<https://prorenfort.ca/>

JANVIER 1, 2019



ITEM #	DESCRIPTION	SIZE	PRIX
141702	PLATE-FORME A BALLES EN ACIER ROBUSTE - Mesh	8.5 x 20	4070.00
141703	PLATE-FORME A BALLES EN ACIER ROBUSTE - Mesh	8.5 x 22	4315.00
141704	PLATE-FORME A BALLES EN ACIER ROBUSTE - Mesh	8.5 x 24	4540.00
141705	PLATE-FORME A BALLES EN ACIER ROBUSTE - Mesh	8.5 x 26	4780.00
141706	PLATE-FORME A BALLES EN ACIER ROBUSTE - Mesh	8.5 x 28	4980.00
141707	PLATE-FORME A BALLES EN ACIER ROBUSTE - Mesh	8.5 x 30	5220.00
141708	PLATE-FORME A BALLES EN ACIER ROBUSTE - Mesh	8.5 x 32	5540.00
141709	PLATE-FORME A BALLES EN ACIER ROBUSTE - Mesh	8.5 x 36	6810.00



141722	PLATE-FORME A BALLES EN ACIER ROBUSTE - Checker Plate	8.5 x 20	4530.00
141723	PLATE-FORME A BALLES EN ACIER ROBUSTE - Checker Plate	8.5 x 22	4810.00
141724	PLATE-FORME A BALLES EN ACIER ROBUSTE - Checker Plate	8.5 x 24	5110.00
141725	PLATE-FORME A BALLES EN ACIER ROBUSTE - Checker Plate	8.5 x 26	5340.00
141726	PLATE-FORME A BALLES EN ACIER ROBUSTE - Checker Plate	8.5 x 28	5570.00
141727	PLATE-FORME A BALLES EN ACIER ROBUSTE - Checker Plate	8.5 x 30	5795.00
141728	PLATE-FORME A BALLES EN ACIER ROBUSTE - Checker Plate	8.5 x 32	6115.00
141729	PLATE-FORME A BALLES EN ACIER ROBUSTE - Checker Plate	8.5 x 36	7365.00



141740	PLATE-FORME A BALLES EN ACIER REGULIER-1/8" Checker Plate	8.5 x 16	3265.00
141741	PLATE-FORME A BALLES EN ACIER REGULIER - 1/8" Checker Plate	8.5 x 18	3555.00
141742	PLATE-FORME A BALLES EN ACIER REGULIER - 1/8" Checker Plate	8.5 x 20	3830.00
141743	PLATE-FORME A BALLES EN ACIER REGULIER - 1/8" Checker Plate	8.5 x 22	4170.00
141744	PLATE-FORME A BALLES EN ACIER REGULIER - 1/8" Checker Plate	8.5 x 24	4505.00

Option de plancher de bois ou checker plate - Ajouter, par pied

42.00

141745	WAGON COMPACT AVEC PLATE-FORME ET ROUES	4 x 8	3210.00
	PLATE-FORME SEULEMENT AVEC DESSUS EN FILET (MESH)		1545.00



141749	VOITURE A BALLES EN ACIER (THROWER RACK)		
	VOITURE A BALLES EN ACIER (THROWER RACK) - poutre de 6"	8 x 24	5200.00
	VOITURE A BALLES EN ACIER (THROWER RACK) - poutre de 10"	8 x 24	5780.00
	Montage		180.00

CHARIOT A BALLES RONDES EN ACIER



141750	BALLES DE 4' DE DIAMETRE - SOUDÉ / DROIT	8.5 x 20	2490.00
141751	BALLES DE 4' DE DIAMETRE - SOUDÉ / DROIT	8.5 x 24	2925.00
141752	BALLES DE 4' DE DIAMETRE - SOUDÉ / DROIT	8.5 x 30	3485.00
141753	BALLES DE 4' DE DIAMETRE - SOUDÉ / DROIT	8.5 x 36	4505.00
141762	BALLES DE 4' DE DIAMETRE - SOUDÉ / COURBÉ	8.5 x 20	2585.00
141763	BALLES DE 4' DE DIAMETRE - SOUDÉ / COURBÉ	8.5 x 24	3000.00
141764	BALLES DE 4' DE DIAMETRE - SOUDÉ / COURBÉ	8.5 x 30	3565.00
141765	BALLES DE 4' DE DIAMETRE - SOUDÉ / COURBÉ	8.5 x 36	4530.00

141800	BALLES DE 5' DE DIAMETRE - SOUDÉ / DROIT	8.5 x 20	2275.00
141801	BALLES DE 5' DE DIAMETRE - SOUDÉ / DROIT	8.5 x 24	2730.00
141802	BALLES DE 5' DE DIAMETRE - SOUDÉ / DROIT	8.5 x 30	3315.00
141803	BALLES DE 5' DE DIAMETRE - SOUDÉ / DROIT	8.5 x 36	4115.00
141812	BALLES DE 5' DE DIAMETRE - SOUDÉ / COURBÉ	8.5 x 20	2370.00
141813	BALLES DE 5' DE DIAMETRE - SOUDÉ / COURBÉ	8.5 x 24	2810.00
141814	BALLES DE 5' DE DIAMETRE - SOUDÉ / COURBÉ	8.5 x 30	3360.00
141815	BALLES DE 5' DE DIAMETRE - SOUDÉ / COURBÉ	8.5 x 36	4165.00

141850	BALLES DE 6' DE DIAMETRE - SOUDÉ / DROIT	8.5 x 20	2110.00
141851	BALLES DE 6' DE DIAMETRE - SOUDÉ / DROIT	8.5 x 24	2480.00
141852	BALLES DE 6' DE DIAMETRE - SOUDÉ / DROIT	8.5 x 30	3000.00
141853	BALLES DE 6' DE DIAMETRE - SOUDÉ / DROIT	8.5 x 36	3850.00
141862	BALLES DE 6' DE DIAMETRE - SOUDÉ / COURBÉ	8.5 x 20	2175.00
141863	BALLES DE 6' DE DIAMETRE - SOUDÉ / COURBÉ	8.5 x 24	2565.00
141864	BALLES DE 6' DE DIAMETRE - SOUDÉ / COURBÉ	8.5 x 30	3115.00
141865	BALLES DE 6' DE DIAMETRE - SOUDÉ / COURBÉ	8.5 x 36	4040.00

CHARIOT A BALLES EN ACIER



141900	CHARIOT A BALLES EN ACIER "KING"	8.5 x 16	2340.00
141901	CHARIOT A BALLES EN ACIER "KING"	8.5 x 18	2805.00
141902	CHARIOT A BALLES EN ACIER "KING"	8.5 x 20	3080.00
141903	CHARIOT A BALLES EN ACIER "KING"	8.5 x 22	3315.00
141904	CHARIOT A BALLES EN ACIER "KING"	8.5 x 24	3545.00
141905	CHARIOT A BALLES EN ACIER "KING"	8.5 x 28	4030.00
141906	CHARIOT A BALLES EN ACIER "KING"	8.5 x 30	4170.00
141907	CHARIOT A BALLES EN ACIER "KING"	8.5 x 32	4470.00
141908	CHARIOT A BALLES EN ACIER "KING"	8.5 x 36	5115.00

OPTIONS POUR TOUS LES CHARIOTS

141920	Kit de Lumieres Arriere		750.00
141921	Prise Arriere		115.00
141922	Extension Ajustable		290.00
141923	Treuil et Attaches (par set)	3" x 30'	155.00
141928	Rail pour Treuil (par 6 pieds)		155.00
141927	Kit de surélévation pour pneus de camions		150.00
141929	Poles de support de 24' (installés)		180.00

Tous les prix sont sujet à changement sans préavis. Taxes applicables en sus.

PRORENFORT

<https://prorenfort.ca/>

JANVIER 1, 2019



ITEM #	DESCRIPTION	SIZE	PREIX
141940	TRANSPORTEUR DE BALLES ROBUSTE- pour balles de 6' -11L x 15-Pneus neufs 8 ply installés-	8.5' x 20'	5150.00
141941	TRANSPORTEUR DE BALLES ROBUSTE- pour balles de 6'- 245R x 16 -Pneus de camion usagés	8.5' x 20'	4625.00
141942	TRANSPORTEUR DE BALLES ROBUSTE- pour balles de 6'-11L x 15 -Pneus neufs 8 ply installés	8.5' x 24'	5865.00
141943	TRANSPORTEUR DE BALLES ROBUSTE- pour balles de 6'-245R x 16- Pneus de camion usagés	8.5' x 24'	5330.00
141944	TRANSPORTEUR DE BALLES ROBUSTE- pour balles de 5'-245R x 16- Pneus de camion usagés	8.5' x 20'	4775.00

REMORQUES A BASCULE ROBUSTES



ITEM #	DESCRIPTION	SIZE	PREIX
141950	REMORQUE A BASCULE ROBUSTE - T-150	w/18 x 850-8 pneus 4 ply	4360.00
141951	REMORQUE A BASCULE ROBUSTE - S-500 SIMPLE	w/ 11L x 15 pneus 8 ply	7450.00
141952	REMORQUE A BASCULE ROBUSTE - S-500 SIMPLE	w/ 11L x 15 pneus 12 ply - hwy. service	7695.00
141953	REMORQUE A BASCULE ROBUSTE - S-500 SIMPLE	w/ 245R-16" pneus de camion usagés	7250.00
141954	REMORQUE A BASCULE ROBUSTE - S-500L COTÉ BAS	w/ 245R-16" pneus de camion usagés	6615.00
141955	REMORQUE A BASCULE ROBUSTE - S-500L COTÉ BAS	w/ 11L x 15 pneus 8 ply	6875.00
141957	REMORQUE A BASCULE ROBUSTE - T-800 TANDEM	w/11L x 15 pneus 8 ply t	8590.00
141958	REMORQUE A BASCULE ROBUSTE - T-800 TANDEM	w/11L x 15 pneus 12 ply - hwy. service	9095.00
141959	REMORQUE A BASCULE ROBUSTE - T-800 TANDEM	w/245R-16 pneus de camion usagés	8240.00
141960	REMORQUE A BASCULE ROBUSTE - T-1200 (côtés 3')	w/12.5 x 15 pneus 12 ply - hwy. service	11,715.00
141961	REMORQUE A BASCULE ROBUSTE - T-1200 (côtés 4.5')	w/12.5 x 15 pneus 12 ply - hwy. service	12,595.00
	Option porte arriere hydraulique (disponible sur remorque a bascule T1200)		1030.00
141965	DIRT BOSS - T-1500	15 Tonnes 445 x 22.5 bons pneus usagés	28,450.00
141966	DIRT BOSS - T-1500	15 Tonnes pneus neufs 600/50 16 ply	34,000.00

WHEEL BASE OF WAGON FOR RACKS































NOTE: ALWAYS specify wheel base when ordering wagons

FLAT RACKS & BALE KING, CHECKER PLATE		
RACK LENGTH	TANDOM WAGON	4-WHEEL WAGON
36 ft.	24 ft.	N/A
32 ft.	22 ft.	24 ft.
30 ft.	20 ft.	22 ft.
28 ft.	18 ft.	20 ft. 18' for 22.5 truck tires
26 ft.	18 ft.	20 ft. 16' for 22.5 truck tires
24 ft.	16 ft.	18 ft. 14' for 22.5 truck tires
22 ft.	14 ft.	16 ft.
20 ft.	N/A	14 ft.
18 ft.	N/A	12 ft.
16 ft.	N/A	11 ft.

ROUND BALE RACKS		
RACK LENGTH	TANDOM WAGON	4-WHEEL WAGON
20 ft.	N/A	14 ft.
24 ft.	16 ft.	16 ft.
30 ft.	20 ft.	20 ft.
36 ft.	24 ft.	N/A
BALE THROWER RACKS		
20 ft.	14 ft.	
24 ft.	18 ft.	

BARRIERE ET MANGEOIRE MARWELD

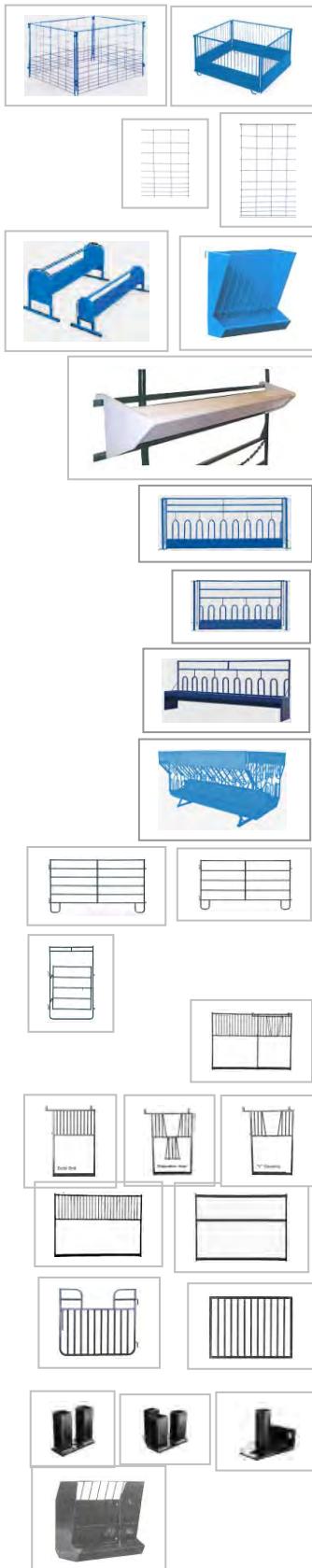
LISTE DE PRIX - EFFECTIVE 1ER JANVIER 2019

ITEM #	MODEL	DESCRIPTION	PRIX
		141538 SHB Mangeoire "panier" 5' x 5' - mouton	\$ 485.00
		141539 SHBP Mangeoire "panier" avec plateau - mouton	\$ 640.00
		141669 GOB Mangeoire "panier" - chevre	\$ 580.00
		SHBH Mangeoire Panier four Chavaux 66" x 66" x 67" h - jusqu'a balles 5' x 5'	
		141536 615CF Mangeoire a panneau coulissant 6' x 7' - veaux	\$ 1160.00
		141408 612LF Mangeoire a panneau coulissant 6' x 6' - agneaux	\$ 1000.00
		141674 WTF Mangeoire a allée pour foin et grain - mouton/chevre	\$ 730.00
		141535 WTB Mangeoire pour balles et grain 8' x 4' x 44" - mouton/chevre	\$ 860.00
		141672 10SSF A coté simple 10' Mangeoire a foin et grain - mouton/chevre	\$ 640.00
		141671 8SSF A coté simple 8' Mangeoire a foin et grain - mouton/chevre	\$ 510.00
		141666 2PCS Mangeoire ronde portable -2 pc-diametre 5'6"-mouton/chevre	\$ 420.00
		141537 3CF Mangeoire pliante- espacement 3" - mouton/chevre	\$ 510.00
		141676 7CF Mangeoire pliante - espacement 7" - mouton/chevre	\$ 485.00
		141684 SCHHG Barriere et couloir d'emprise animale - mouton/chevre	\$ 765.00
		141685 DSTD Station de soins pivotante deluxe - coupe des sabots & vaccination	\$ 1750.00
		141686 Option: Pads vendus separement	\$
		141677 PN-440 Balance analogique - mouton/chevre	\$ 1030.00
		141678 PN 440HD Balance numerique avec porte d'emprise animale - mouton/chevre	\$ 1640.00
		141692 DSH Option affichage - analogique	\$ 210.00
		141693 DH Option affichage - numérique	\$ 870.00
		141687 FSG Barriere pliante se connectant au couloir pour arret supplementaire	\$ 135.00
		141688 SSG Barriere a glissement se connectant au couloir pour arret supplementaire	\$ 190.00
		141662 WCG Trieur d'animaux 2 voies	\$ 190.00
		141673 3WS Trieur d'animaux 3 voies	\$ 235.00
		141661 WCCT Station de travail & couloir d'agglomeration - pour mouton	\$ 2310.00
		141689 SBF Barriere barres inclinées 8' avec jupe de 12", espacement 7" - Mouton	\$ 165.00
		141690 SBF Barriere barres inclinées 10' avec jupe de 12", espacement 7" - Mouton	\$ 210.00
		141691 SBF Barriere barres inclinées 12' avec jupe de 12", espacement 7" - Mouton	\$ 250.00
		141663 WMDL Diviseur ou portail en treillis métallique 36"x14"-chevre/mouton	\$ 255.00
		144685 RCP Panneau coulissant réglable a 4' avec rouleaux dePVC	\$ 155.00
		144686 RCP Panneau coulissant réglable a 6' avec rouleaux dePVC	\$ 180.00

Tous les prix sont sujet à changement sans préavis. Taxes applicables en sus.

MARWELD GATES & FEEDERS

LISTE DE PRIX - EFFECTIVE 1ER JANVIER 2019




ITEM #	MODEL	DESCRIPTION	PRIX
141350	4EP	Panneaux 4' pour enclos economique portatif d'agnelage	\$ 80.00
141351	5LP	Panneaux 5' pour enclos economique portatif d'agnelage	\$
141352	4LD	Enclos d'agnelage avec panneaux de 4'	\$ 125.00
141353	5LD	Enclos d'agnelage avec panneaux de 5'	\$ 145.00
141354	HOG	Panneau pour porc 36" x 6'	\$ 55.00
141355	CP	Panneau pour betail 50" x 16'	\$ 65.00
141694	LCF	Mangeoire a grain 48" x 12" x 12"h	\$ 140.00
141695	SCF	Mangeoire a grain 48" x 8" x 8"w x 8"h	\$ 115.00
141696	SHR	Grille de foin pour petits enclos - comprend auge pour le grain	\$
141395	PGF	2' Mangeoire a grain de plastique avec rebord de plastique anti-deversement	\$ 68.00
141396	PGF	4' Mangeoire a grain de plastique avec rebord de plastique anti-deversement	\$ 90.00
141397	PGF	5' Mangeoire a grain de plastique avec rebord de plastique anti-deversement	\$ 100.00
141398	PGF	6' Mangeoire a grain de plastique avec rebord de plastique anti-deversement	\$ 110.00
141399	PGF	8' Mangeoire a grain de plastique avec rebord de plastique anti-deversement	\$ 130.00
	TFG	Feed Front tombstone style with 8" skirt - for goats total hight 40", top of tombstone 24"	\$
	TFS	Feed Front tombstone style with 8" skirt - for sheep total hight 40", top of tombstone 20"	\$
	BF96	Bunk Feeder 10 feed spaces - sheep/goats Free standing or attached as feed front. 96"l x 16"w x 40"h	\$
	LSF08	Bale Feeder - for round or square bales - sheep/goats Tilt down sides for easy clean out. Side loading. 96"l x 67"w x 56"h	\$
141667	RP126	Panneau 12' a 6 barres	\$ 235.00
	RP125	Panneau 12' a 5 barres	\$ 225.00
	RP106	Panneau 10' a 6 barres	\$ 215.00
	RP105	Panneau 10' a 5 barres	\$ 200.00
141668	RPM6	Porte 4' de large a 6 barres	\$ 200.00
	RPM5	Porte 4' de large a 5 barres	\$ 195.00
PORTE D'ENCLOS POUR CHEVAUX bois non-inclus			TELEPHONER POUR LES PRIX
Porte d'enclos standard 10'-cadre de tube carré 1-3/4- tige 3/4"			↓
Porte d'enclos standard 12'-cadre de tube carré 1-3/4- tige 3/4"			
Porte d'enclos -Grille solide			
Porte d'enclos -Coulissante			
Porte d'enclos - Ouverture en "V"			
DIVISEURS D'ENCLOS POUR CHEVAUX			
Diviseur 10' , Barres dans le haut (bois 2" x 6" non-inclus)			
Diviseur 12' , Barres dans le haut (bois 2" x 6" non-inclus)			
Diviseur 10' pour bois massif (bois 2" x 6" non-inclus)			
Diviseur 12' pour bois massif (bois 2" x 6" non-inclus)			
Porte battante largeur: 4'			
Grille de fenetre fixe 3' x 4'			
Grille de fenetre a charniere 3' x 4'			
Connecteur d'enclos a 2 connexions - Paire			
Connecteur d'enclos a 3 connexions - Paire			
Support de montage mural réglable - Paire			
MANGEOIRES A INSTALLATION MURALE OU EN ENCLOS			
	HG36	Mangeoire pour foin ou grain 36"	
	HG24	Mangeoire pour foin ou grain 24"	

MARWELD GATES & FEEDERS

LISTE DE PRIX - EFFECTIVE 1ER JANVIER 2019

E Series



ITEM #	MODEL	DESCRIPTION	PRXE
197046	E18	Porte a usage leger 6 barres 48" haut x 18'	\$ 265.00
	E16	Porte a usage leger 6 barres 48" haut x 16'	\$ 240.00
	E14	Porte a usage leger 6 barres 48" haut x 14'	\$ 215.00
197045	E12	Porte a usage leger 6 barres 48" haut x 12'	\$ 195.00
	E10	Porte a usage leger 6 barres 48" haut x 10'	\$ 170.00
	E8	Porte a usage leger 6 barres 48" haut x 8'	\$ 150.00

L Series



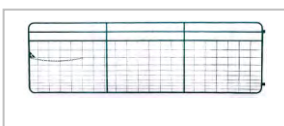
L20	Porte en tube carré 1"x1" 48" x 20', 7 barres	\$ 365.00
L16	Porte en tube carré 1"x1" 48" x 16', 7 barres	\$ 285.00
L12	Porte en tube carré 1"x1" 48" x 12', 7 barres	\$ 225.00
L10	Porte en tube carré 1"x1" 48" x 10', 7 barres	\$ 200.00
L8	Porte en tube carré 1"x1" 48" x 8' , 7 barres	\$ 170.00
L6	Porte en tube carré 1"x1" 48" x 6' , 7 barres	\$ 140.00

D Series



D20	Cadre en tube carré 1 1/4", barres en losange 1", 48"x 20', 7 barres	\$ 380.00
D16	Cadre en tube carré 1 1/4", barres en losange 1", 48"x 16', 7 barres	\$ 310.00
D14	Cadre en tube carré 1 1/4", barres en losange 1", 48"x 14', 7 barres	\$ 270.00
D12	Cadre en tube carré 1 1/4", barres en losange 1", 48"x 12', 7 barres	\$ 240.00
D10	Cadre en tube carré 1 1/4", barres en losange 1", 48"x 10', 7 barres	\$ 210.00
D8	Cadre en tube carré 1 1/4", barres en losange 1", 48"x 8', 7 barres	\$ 180.00
D6	Cadre en tube carré 1 1/4", barres en losange 1", 48"x 6', 7 barres	\$ 150.00

WMDH



H	Cadre en tube carré 1"x1" & bas en grillage 48"x 20'	\$ 420.00
H	Cadre en tube carré 1"x1" & bas en grillage 48"x 16'	\$ 335.00
H	Cadre en tube carré 1"x1" & bas en grillage 48"x 14'	\$
H	Cadre en tube carré 1"x1" & bas en grillage 48"x 12'	\$ 275.00
H	Cadre en tube carré 1"x1" & bas en grillage 48"x 10'	\$ 240.00
H	Cadre en tube carré 1"x1" & bas en grillage 48"x 8'	\$ 200.00
H	Cadre en tube carré 1"x1" & bas en grillage 48"x 6'	\$ 170.00

More sizes available

GATE ACCESSORIES

ITEM #	MODEL	DESCRIPTION	PRIX
	WALB	Support mural - Paire	\$ 22.95
	WOW	Support mural a souder - Paire	\$ 17.75
	HA	Crochet noir 16" - Paire	\$ 15.50
	GALV	Crochet galvanisé 12" - Paire	\$ 22.90
	DPR	Goupille d'arret - Chaque	\$ 7.05
	GSH	Charnieres de porte - Paire	\$ 20.50
	SPL	Verrou a ressort a boulonner - Chaque	\$ 26.00
	BOE	Patte a boulonner 10" - Chaque	\$ 13.50
	BOE	Oeillet a boulonner - Chaque	\$ 6.30
	WOE	Oeillet a souder - Chaque	\$ 2.40
	LSH	Crochet a visser - Paire	\$ 17.75
	WHO	Crochet a souder - Chaque	\$ 3.90
	SPLW	Verrou a ressort a souder - Chaque	\$ 20.85

WEAVERLINE

CHARIOT À ENSILAGE (électrique)

PRIX DE DÉTAIL SUGGÉRÉ - EFFECTIF 1ER JANVIER 2019



# ITEM	DESCRIPTION	Dimension Approximative	PRIX
126006	537 - Chariot inox. 37 boisseaux, avec 4 vis S/S & chargeur 24V		\$ 10,700.00
126011	531SS4 - Chariot inox. 31 boisseaux, avec 4 vis S/S & chargeur 24V		\$ 9,990.00
126013	531SS2 - Chariot inox. 31 boisseaux, avec 2 vis S/S & chargeur 24V		\$ 9,860.00
126015	525SS4 - Chariot inox. 25 boisseaux, avec 4 vis S/S & chargeur 24V		\$ 9,725.00
126017	525SS2 - Chariot inox. 25 boisseaux, avec 2 vis S/S & chargeur 24V		\$ 9,580.00
126019	521SS4 - Chariot inox. 21 boisseaux, avec 4 vis S/S & chargeur 24V		\$ 9,725.00
126021	521SS2 - Chariot inox. 21 boisseaux, avec 2 vis S/S & chargeur 24V		\$ 9,580.00
OPTIONS			
126050	Chargeur 24V seulement		\$ 860.00
126051	Boîte de déchargement haute 13" à 30"	Ajouter:	\$ 930.00
126052	Déchargement frontal et latéral	Ajouter:	\$ 825.00
126054	Défecteur pour le maïs, S/S, trousse d'installation ou de compagnie	Ajouter:	\$ 145.00
126055	Roues extra robustes (standard sur modèle 537)	Ajouter:	\$ 130.00
126056	Pneus (pour l'extérieur) ajoutez 6½" à la largeur	Ajouter:	\$ 380.00
126057	Chariot à foin spécial. Prendre le prix avec les vis S/S, et ajouter	Ajouter:	\$ 680.00

Tous les prix sont sujet à changement sans préavis. Taxes applicables en sus.

ANDERSON HITCH
ATTACHES D'ÉQUIPEMENT
PRIX DE DÉTAIL SUGGÉRÉ - EFFECTIF 1ER JANVIER 2019

# ITEM		DESCRIPTION	PRIX
230108	AH-181	Attache-remorque automatique Anderson avec support à boulonner.	\$ 340.00
230110	AH-381	Ensemble de timons Anderson à doubles ressorts avec cheville Anderson 3/4" X 4 1/2"	\$ 112.00
230106	AH-480	Cheville Anderson 3/4" X 4 1/2"	\$ 24.50
230107	AH-481	Cheville Anderson 7/8" X 5 1/2"	\$ 32.75
141311	YM-281	Attelage automatique avec support à boulonner	\$ 175.00
141303	YM-282	Attelage automatique avec levier prolongé de 12 po	\$ 168.00
141301	YM-283	Attelage automatique avec tuyau/levier prolongé de 12 po	\$ 190.00
230109	YM-580	Support à boulonner	\$ 28.00
141302	WC-284	Support d' attelage central de presse	\$ 169.00

AGRITEC

ROTOCULTEUR

LISTE DE PRIX - EFFECTIVE le 1er JANVIER, 2018



ITEM #	MODEL	WIDTH	DESCRIPTION	H.P.	Approx. WT./LB.	PRIX
169900	TL 105	41"	20 blade Rotoculteur	18 - 22	484	\$ 1620.00
169901	TL 125	49"	28 blade Rotoculteur	22 - 28	550	\$ 1705.00
169902	TL 140	55"	28 blade Rotoculteur	25 - 30	561	\$ 1765.00
169903	TL 160	63"	36 blade Rotoculteur	35 - 50	605	\$ 2350.00
169904	TL 180	71"	54 blade Rotoculteur	45 - 50	814	\$ 2835.00

ROTOCULTEURS BREVIGLIERI
 LISTE DE PRIX SUGGÉRÉ - EFFECTIF LE 1 JANVIER 2019



B25F Boulon de sureté - 4 Couteaux – Entraînement à chaîne – Attache 3PH ajustable

ITEM #	MODÈLE #	HP	Largeur de travail	POIDS/kg.	PRIX
169920	B25F 85	10-15	85 cm	145	\$ 2280.00
169921	B25F 105	15-25	105 cm	160	\$ 2390.00
169922	B25F 125	20-30	125 cm	175	\$ 2475.00



B40F Disque d'embrayage - 4 Couteaux – Entraînement à chaîne - Attache 3PH ajustable

ITEM #	MODÈLE #	HP	Largeur de travail	POIDS/kg.	PRIX
169926	B40F 85	15-20			\$ 2730.00
169928	B40F 125	20-30	122 cm	190	\$ 2995.00
169929	B40F 145	25-35	142 cm	220	\$ 3125.00
169930	B40F 155	30-40	152 cm	230	\$ 3220.00
169931	B40F 165	30-40	162 cm	240	\$ 3250.00



B55F Disque d'embrayage - 4 Couteaux – Entraînement à chaîne - Attache 3PH ajustable

ITEM #	MODÈLE #	HP	Largeur de travail	POIDS/kg.	PRIX
169936	B55F 145	30-45	145 cm	265	\$ 3730.00
169937	B55F 165	35-50	165 cm	290	\$ 3880.00
169938	B55F 185	35-60	185 cm	322	\$ 4010.00



B60PL Disque d'embrayage - 6 Couteaux – Entraînement à chaîne - Attache 3PH ajustable

ITEM #	MODÈLE #	HP	Largeur de travail	POIDS/kg.	PRIX
169943	B60PL 155	35-50	155 cm	355	\$ 4740.00
169944	B60PL 185	45-60	185 cm	385	\$ 5000.00
169945	B60PL 205	55-70	205 cm	430	\$ 5290.00



B35S Déplacement latéral mécanique par levier

ITEM #	MODÈLE #	HP	Largeur de travail	POIDS/kg.	PRIX
169923	B35S 105	15-25	105 cm	160	\$ 2740.00
169924	B35S 125	20-30	125 cm	175	\$ 2870.00
169925	B35S 145	25-35	145 cm	190	\$ 2990.00



B45S Déplacement latéral mécanique par levier

ITEM #	MODÈLE #	HP	Largeur de travail	POIDS/kg.	PRIX
169932	B45S 125	20-30	125 cm	225	\$ 3205.00
169933	B45S 145	30-40	145 cm	235	\$ 3405.00
169934	B45S 165	30-50	165 cm	245	\$ 3585.00



B55S Déplacement latéral mécanique par levier

ITEM #	MODÈLE #	HP	Largeur de travail	POIDS/kg.	PRIX
169940	B55S 165	30-50	165 cm	295	\$ 4455.00
169941	B55S 185	30-60	185 cm	315	\$ 4630.00



B60S Déplacement latéral hydraulique

ITEM #	MODÈLE #	HP	Largeur de travail	POIDS/kg.	PRIX
169948	B60S 185	45-60	185 cm	470	\$ 6740.00
169949	B60S 205	55-70	205 cm	500	\$ 6970.00



B60SA Déplacement lateral hydraulique et automatique

ITEM #	MODÈLE #	HP	Largeur de travail	POIDS/kg.	PRIX
169953	B60SA 205	55-70	205	540	\$ 9020.00

Nouveau

ROTOCULTEURS INVERSÉS (Enfouisseurs de roches)

LISTE DE PRIX SUGGÉRÉ - EFFECTIF LE 1 JANVIER 2019

BUREAU DES COMMANDES TEL. (819) 395-5115



SB40

ITEM #	MODELE	HP	LARGEUR DE TRAVAIL cm	POIDS kg.	PRIX
169970	SB40 145	35-40	145		\$11,415.00
169971	SB40 165	35-40	165		\$12,120.00



SB60

ITEM #	MODELE	HP	LARGEUR DE TRAVAIL cm	POIDS kg.	PRIX
169965	SB60 185	45-50	185		\$14,340.00



SB80

ITEM #	MODELE	HP	LARGEUR DE TRAVAIL	POIDS kg.	PRIX
169959	SB80 205	60 - 65	205		\$20,195.00

BROYEUR À FLÉAU BREVIGLIERI

LISTE DE PRIX SUGGÉRÉ - EFFECTIF LE 1 JANVIER 2019



JET 50 SR

TEM #	MODÈLE #	HP	Hauteur de coupe	Largeur de travail	POIDS/kg.	PRIX
169990	JET 50 125	20 - 35	2-6 cm	125 cm	180	\$ 3160.00
169991	JET 50 155	30 - 40	2-6 cm	155 cm	200	\$ 3315.00



TURBO T51 SR

TEM #	MODÈLE #	HP	Hauteur de coupe	Largeur de travail	POIDS/kg.	PRIX
169993	TURBO 51 SR 180	30 - 40	2-6 cm	180 cm	355	\$ 4635.00
169994	TURBO 51 SR 200	35 - 50	2-6 cm	200 cm	390	\$ 4885.00



TURBO T76 SR

TEM #	MODÈLE #	HP	Hauteur de coupe	Largeur de travail	POIDS/kg.	PRIX
169999	TURBO T76 SR 220	50 - 70	2-7 cm	220 cm	620	\$ 6575.00



MINI MASTER

TEM #	MODEL	HP	RPM	Hauteur de coupe	Largeur de travail	POIDS kg.	LIST PRICE
169988	120	25 min.	540	2-7 cm	120 cm	196	\$ 7435.00
169989	150	25 min.	540	2-7 cm	120 cm	244	\$ 7830.00



MASTER

TEM #	MODEL	HP	RPM	Hauteur de coupe	Largeur de travail	POIDS kg.	LIST PRICE
169997	180	50-80	540	2-7 cm	180/195 cm	580	\$ 9345.00

PRORENFORT

<https://prorenfort.ca/>

ROTOCULTEUR INTER-RANG BREVIGLIERI

LISTE DE PRIX SUGGÉRÉ – EFFECTIF LE 1^{ER} JANVIER, 2019

LORSQUE VOUS COMMANDEZ MG4 OU MBE3:

Étape 1. Choisissez la longueur et le style de cadre requis

Étape 2. Choisissez la taille de l'élément (étroit, moyen, grand, XL)

Étape 3. Choisissez la quantité de l'élément en fonction de l'espacement des lignes

Note: Les éléments MG4 sont uniquement compatibles avec les trames MG4, et les éléments MBE3 sont uniquement compatibles avec les trames MBE3

MG 4									
ITEM #	CADRE	HP	RPM	PTO	WIDTH cm	SHAFT mm	CM	KG	RIX
CADRE RIGIDE									
169250	MG4 235	40 - 80	540	1" 3/8 Z6	237	46	74	220	\$ 3430.00
169251	MG4 280	40 - 80	540	1" 3/8 Z6	282	46	74	240	\$ 3605.00
169252	MG4 360	50 - 80	540	1" 3/8 Z6	360	46	74	265	\$ 3955.00
169523	MG4 440	50 - 80	540	1" 3/8 Z6	440	46	74	295	\$ 4930.00
CADRE PLIABLE - HYDRAULIQUE									
169257	MG4 330 H	50 - 90	540	1" 3/8 Z6	330	46	74	330	\$ 7800.00
169258	MG4 380 H	60 - 90	540	1" 3/8 Z6	375	46	74	370	\$ 8105.00
169259	MG4 450 H	70 - 90	540	1" 3/8 Z6	455	46	74	410	\$ 7370.00



ITEM #	ELEMENT	cm	4-Z	6-Z	G/M-RPM	DEPTH	KG 6-Z	RIX
169263	MG4 Étroit	25-40		6-Z	360	5-15	80	\$ 2190.00
169264	MG4 Medium	40-55		6-Z	360	5-15	95	\$ 2480.00
169265	MG4 Large	55-70		6-Z	360	5-15	115	\$ 2830.00
169266	MG4 Ex. Large	75-90		6-Z	360	5-15	135	\$ 3090.00

MBE 3									
ITEM #	CADRE	HP	RPM	PTO	WIDTH CM	SHAFT mm	CM	KG	RIX
CADRE RIGIDE									
169270	MBE3 165	30-80	540	1" 3/8 Z6	165	41	55	150	\$ 2955.00
169271	MBE3 230	35-80	540	1" 3/8 Z6	230	41	55	170	\$ 3130.00
169272	MBE3 280	40-80	540	1" 3/8 Z6	280	41	55	180	\$ 3260.00
169273	MBE3 330	50-80	540	1" 3/8 Z6	330	41	55	200	\$ 3400.00
169274	MBE3 440	60-80	540	1" 3/8 Z6	440	41	55	230	\$ 4210.00
CADRE PLIABLE - MANUEL									
169278	MBE3 310 P	50-80	540	1" 3/8 Z6	330	41	55	250	\$ 5055.00
169279	MBE3 440 P	60-80	540	1" 3/8 Z6	452	41	55	280	\$ 6150.00



ITEM #	ELEMENT	cm	4-Z	6-Z	G/M-RPM	DEPTH	KG 6-Z	RIX
169283	MBE3 Étroit	25-40		6-Z	369	5-15	70	\$ 1620.00
169284	MBE3 Medium	40-55		6-Z	369	5-15	85	\$ 1860.00
169285	MBE3 Large	55-70		6-Z	369	5-15	100	\$ 2095.00

Tous les prix sont sujet à changement sans préavis. Taxes applicables en sus.

BELLONMIT

POWER SWEEPER

LISTE DE PRIX SUGGÉRÉ EFFECTIF 1ER JANVIER 2019



SKID STEER HYDRAULIC SWEEPER

(PRICED WITH **NO** HYDRAULIC OPTION)

ITEM #	MODEL	WIDTH/mm /in.	LTR/MN	WT./KG./lb.	PRIX
-----	TSPS6 1500	1500 / 59	25	180 / 397	\$4995.00
171403	TSPS6 1700	1700 / 67	25	190 / 419	\$5530.00
171404	TSPS6 1900	1900 / 75	25	200 / 441	\$5790.00
171405	TSPS6 2100	2100 / 83	25	220 / 485	\$6130.00
-----	TSPS6 2300	2300 / 91	30	240 / 529	\$6220.00
<i>171486</i>	<i>HYDRAULIC TURN OPTION</i>				<i>\$420.00</i>
180519	Manual Linkage for Sweeper				\$ 96.00



3 PH REAR SWEEPER – MECHANICAL DRIVE - MANUAL DUMP

(PRICED WITH **NO** COLLECTOR)

ITEM #	MODEL	WIDTH/mm/in.	BRUSH RPM	H.P.	WT./KG./lb.	LISTPRICE
171425	TSPM 1250	1250 / 49	540	19/30	140 / 309	\$4270.00
171426	TSPM 1550	1550 / 61	540	19/30	160 / 353	\$4370.00
171427	TSPM 1850	1850 / 73	540	26/30	180 / 397	\$4490.00
-----	TSPM 2350	2350 / 93	540	30/40	200 / 441	\$4650.00

3 PH REAR SWEEPER - MECHANICAL DRIVE – MANUAL DUMP - WITH DUST COLLECTOR

ITEM #	MODEL	WIDTH/mm/in.	BRUSH RPM	H.P.	WT./KG./lb.	LISTPRICE
171408	TSPM 1250	1250 / 49	540	19/30	140 / 309	\$4950.00
171409	TSPM 1550	1550 / 61	540	19/30	160 / 353	\$5100.00
171410	TSPM 1850	1850 / 73	540	26/30	180 / 397	\$5200.00
171411	TSPM 2350	2350 / 93	540	30/40	200 / 441	\$5400.00

MODEL SOLD HAS GEARBOX AND PTO. SIDE BRUSH AND TANKS ARE OPTIONAL ONLY



SHOWN WITH
DUST COLLECTOR
AND SIDE BRUSH

3 PH REAR SWEEPER – HYDRAULIC DRIVE – MANUAL DUMP - WITH DUST COLLECTOR

ITEM #	MODEL	WIDTH/mm/in.	BRUSH RPM	H.P.	WT./KG./lb.	LISTPRICE
171416	TSPM 1250	1250 / 49	540	19/30	140 / 309	\$4100.00
171417	TSPM 1550	1550 / 61	540	19/30	160 / 353	\$4200.00
171418	TSPM 1850	1850 / 73	540	26/30	180 / 397	\$4400.00
171419	TSPM 2350	2350 / 93	540	30/40	200 / 441	\$4600.00
171461	<i>HYDRAULIC TURN OPTION</i>					<i>\$430.00</i>
171465	<i>HYDRAULIC DUMP OPTION</i>					<i>\$525.00</i>

OPTIONAL

HUMIDIFIER

ITEM #	MODEL	CAPACITY	PRIX
171447	9BIUMI 0001	130 liters (34 US gallons)	\$ 1355.00
171448	9BIUMI 0002	260 litres (68 US gallons)	\$ 2710.00

OPTIONAL

SIDE BRUSH

ITEM #	MODEL	PRIX
171449	9BISPL 0002	\$ 2025.00

HERSE À PACAGE

PRIX DE DÉTAIL SUGGÉRÉ - EFFECTIF 1er JANVIER 2019

***Notre herse de 4' de long a autant de dents que celle de 6' de la compétition**
*** Dents 7/16" diamètres**
Chaque herse est constituée de sections de 4' et 6' de large



# ITEM	HERSE TRÂINÉE AVEC BARRE	PRIX	
		4' LONG	8' LONG
	4' Large herse complète avec barre	\$ 280.00	\$ 440.00
	6' Large herse complète avec barre	\$ 395.00	\$ 660.00
	8' Large herse complète avec barre	\$ 530.00	\$ 825.00
	10' Large herse complète avec barre	\$ 625.00	\$ 1060.00
	12' Large herse complète avec barre	\$ 740.00	\$ 1270.00
	14' Large herse complète avec barre	\$ 875.00	\$ 1465.00
	16' 2 barres 8' & 1-8' Connecteur	\$ 1300.00	\$ 1995.00
	20' 2 barres 10' & 1-10' Connecteur	\$ 1595.00	\$ 2440.00
	24' 2 barres 12' & 1-12' Connecteur	\$ 1860.00	\$ 2925.00



# ITEM	HERSE À SUPPORT SUR 3 P.H. Note : 8' LONGS	PRIX
250059	4' Large herse complète avec support	\$ 910.00
250054	6' Large herse complète avec support	\$ 1130.00
250052	8' Large herse complète avec support	\$ 1280.00
250051	12' Large herse complète avec support	\$ 1790.00

# ITEM	SECTION SEULEMENT	PRIX
250022	4' X 4' Section avec dents 7/16"	\$ 190.00
250023	6' X 4' Section avec dents 7/16"	\$ 275.00
250024	4' X 8' Section avec dents 7/16"	\$ 355.00
250026	6' X 8' Section avec dents 7/16"	\$ 540.00
250021	8' X 4' Section avec dents 7/16"	\$ 335.00
250019	8' X 8' Section	\$ 690.00

GRATTES 3 POINTS

PRIX DE DÉTAIL SUGGÉRÉ EFFECTIF 1ER JANVIER 2019



# ITEM	MODÈLE	LARGEUR	HITCH	ÉPAISSEUR ACIER	POIDS	HAUTEUR TOTALE	PRIX
125000	W-499	4'	cat.1	10 gauge	177 lb.	10"	\$ 485.00
125001	W-599	5'	cat.1	3/16"	204 lb.	14"	\$ 755.00
125002	W-699	6'	cat.1	1/4"	225 lb.	16"	\$ 945.00
125003	W-799	7'	cat.1	1/4"	264 lb.	16"	\$ 962.00

125101 Boîtes pour les Bouts pour W-699 & W-799 (par paire) \$ 155.00




125011	W-716	7'	cat.1&2	3/8"	521 lb.	16"	\$ 1627.00
125012	W-816	8'	cat.1&2	3/8"	550 lb.	16"	\$ 1703.00

125103 Boîtes pour les Bouts pour W-716 & W-816 (par paire) \$ 198.00

125007 Cylindre pour la série W716 & 816, boyaux inclus \$ 498.00

NOTE : Pour les modèles W-716 & W-816, les supports sont construits avec de l'acier renforcé et la charpente avec de l'acier tubulaire. Et des chevilles d'attachement Cat #1 & 2.



BOÎTES DE BOUTS

SÉRIE à PIVOT



# ITEM	DESCRIPTION	POIDS	PRIX
124001	Gratte 4 pieds à angle ajustable	165 lb.	\$ 458.00
124002	Gratte 5 pieds à angle ajustable	218 lb.	\$ 593.00
124003	Gratte 6 pieds à angle ajustable	236 lb.	\$ 619.00
124004	Gratte 7 pieds à angle ajustable	277 lb.	\$ 650.00
124005	Gratte 8 pieds à angle ajustable		\$ 700.00

SÉRIES DÉPORTABLE (COULISSANTE)



# ITEM	DESCRIPTION	POIDS	PRIX
124011	4 pi. Gratte à angle ajust. - série déportable	219 lb.	\$ 567.00
124012	5 pi. Gratte à angle ajust. - série déportable	238 lb.	\$ 723.00
124013	6 pi. Gratte à angle ajust. - série déportable	256 lb.	\$ 765.00
124014	7 pi. Gratte à angle ajust. - série déportable	307 lb.	\$ 800.00
124015	8 pi. Gratte à angle ajust. - série déportable	340 lb.	\$ 860.00

NIVELEUSES



POUR TRACTEURS COMPACTS			PRIX DE DÉTAIL		PRIX DE DÉTAIL	
LARGEUR	ÉPAISSEUR ACIER	# ITEM	RELEVAGE SEUL	# ITEM	HYDRAU. &	
			INCLUS CYLINDRE ET BOYAUX	INCLUS 2 CYLINDRES ET 4 BOYAUX		
6'	3/16"	146712	\$ 2548.00	146713		\$ 3000.00
7'	3/16"	146714	\$ 2782.00	146715		\$ 3117.00
8'	3/16"	146716	\$ 2839.00	146717		\$ 3224.00
8'	1/4"	146718	\$ 2964.00	146719		\$ 3344.00

POUR TRACTEURS JUSQU'À 150HP

LARGEUR	ÉPAISSEUR ACIER	# ITEM	RELEVAGE SEUL	# ITEM	HYDRAU. & INCLINAISON	
			INCLUS CYLINDRE ET BOYAUX	INCLUS 2 CYLINDRES ET 4 BOYAUX		
8'	3/8"	146721	\$ 3099.00	146722		\$ 3484.00
10'	3/8"	146723	\$ 3250.00	146724		\$ 4185.00
12'	3/8"	146727	\$ 3676.00	146728		\$ 4440.00
14'	3/8"	146729	\$ 4082.00	146730		\$ 4903.00
16'	3/8"	146731	\$ 4385.00	146732		\$ 5194.00

◆ ◆ ◆ BOÎTES DE PESÉE INCLUSE ◆ ◆ ◆ PNEUS ET JANTES NON INCLUS ◆ ◆ ◆

# ITEM	DESCRIPTION	PRIX
135058	Jantes	\$ 85.00
146735	Pneus usagés 16"	\$ 54.00 chaque
136187	Pneus 11L x 15 8 plis sur jante / 6 boulons	\$187.00 chaque

Tous les prix sont sujet à changement sans préavis. Taxes applicables en sus.

DÉBROUSSAILLEUSES

PRIX DE DÉTAIL SUGGÉRÉ - EFFECTIF LE 1 JANVIER 2019

WHISTLER



# ITEM	DESCRIPTION	POIDS	CLUTCH	PRIX
120003	W-3.5 Débroussailleuse 40 HP gearbox -10 ga. deck	390	option	\$ 1305.00
120004	W-4 Débroussailleuse	425	option	\$ 1315.00
120500	W-4.5 Débroussailleuse	460	option	\$ 1355.00
120005	W-5 Débroussailleuse	500	option	\$ 1375.00
120055	W-5.5 Débroussailleuse	570	option	\$ 1510.00



121006	W-6 Débroussailleuse 60 HP gearbox - 9 ga. deck	710	standard	\$ 1925.00
121005	W-7 Débroussailleuse	1,020	standard	\$ 2860.00
121007	W-8 Débroussailleuse	1,140	Standard	\$ 3410.00

120115 **Disque d'embrayage option** – W-4, W-5, W-5.5 \$ 240.00

NOTE : Modèles **W-6, W-7 et W-8**

Sont équipées d'un P.T.O. et d'une boîte d'engrenage renforcée, ainsi qu'un disque d'embrayage.

Option : Protecteur Frontal (caoutchouc):

# ITEM	DESCRIPTION	PRIX
120190	4'	\$ 190.00
120191	5'	\$ 215.00
120192	5.5'	\$ 230.00
120193	6'	\$ 295.00
120194	7'	\$ 345.00



121010	W-10 Débroussailleuse	1,470 lb	standard	\$ 6670.00
121009	W-10 Débroussailleuse - Trainée		standard	\$ 9360.00

DÉBROUSSAILLEUSES HYDRAULIQUES



WHISTLER - POUR SKID STEER

# ITEM	DESCRIPTION	POIDS	PRIX
121205	5' débroussailleuse hydraulique pour Skid Steer	725	\$ 4150.00
121206	6' débroussailleuse hydraulique pour Skid Steer	840	\$ 4250.00

BRAS OUTIL



# ITEM	DESCRIPTION	POIDS	PRIX
121001	Bras outil pour W-5, W-5.5 et W-6 (Capacité maximum 800 lb)	900	\$ 6125.00

Travailler à un angle de 55° degrés

DÉBROUSSAILLEUSE POUR SKIDSTEER

"BRUSH WOLF"

PRIX DE DÉTAIL SUGGÉRÉ EFFECTIF 1er JANVIER 2019



ITEM #	# MODÈLE	LARGEUR	APPROX. POIDS/LB.	PRIX
121250	4200	42"	469	\$ 5965.00
121251	4200X	42"	490	\$ 7295.00
121252	4800LF	4'	569	\$ 6780.00
121253	4800	4'	770	\$ 6855.00
121254	4800XLF	4'	770	\$ 7595.00
121255	4800X Std.	4'	770	\$ 8144.00
121256	4800XHF	4'	770	\$ 9055.00
121257	6000LF	5'	910	\$ 7545.00
121258	6000	5'	873	\$ 7545.00
121259	6000HF	5'	965	\$ 8530.00
121260	6000X Std.	5'		\$ 9895.00
121261	6000XHF	5'		\$ 11,125.00
121262	6600LF	5'-6"	954	\$ 7420.00
121263	6600	5'-6"	1020	\$ 7940.00
121264	6600HF	5'-6"	1046	\$ 9275.00
121265	6600X Std.	5'-6"		\$ 10,220.00
121266	6600XHF	5'-6"	954	\$ 11,500.00
121267	7200 Std.	6'	1049	\$ 8380.00
121268	7200HF	6'	1120	\$ 9675.00
121269	72M-AX	6'		\$ 16,700.00
121270	7800	6'-6"	1145	\$ 9995.00
121271	7800HF	6'-6"	1175	\$ 10,200.00
121272	9000	7'-6"	1235	\$ 12,800.00
121273	9000HF	7'-6"	1260	\$ 14,495.00

Tous les prix sont sujet à changement sans préavis. Taxes applicables en sus.

TONDEUSE DE FINITION ROTATIVE
PRIX DE DÉTAIL SUGGÉRÉ - EFFECTIF 1ER JANVIER 2019



# ITEM	DESCRIPTION	POIDS	PRIX
175045	5' déversement arrière	464 lb	\$ 2355.00
175043	6' déversement arrière	547 lb	\$ 2450.00
175044	7.5 déversement arrière	714 lb	\$ 3325.00
176209	Ensemble de roues doubles pour essieu avant avec tondeuse		\$ 140.00
176208	Ensemble de roues doubles pour essieu avant sans tondeuse		\$ 280.00



REMORQUE À BASCULE HYDRAULIQUE
 PRIX DE DÉTAIL SUGGÉRÉ EFFECTIF LE 1 JANVIER, 2019



ITEM #	MODÈLE	DESCRIPTION	CAPACITÉ MAX.	WT./lb.	PRIX
800485	Doubles essieux	Remorque à bascule hydraulique Rouge	4000 lb	1005	\$ 2795.00
800496	Doubles essieux	Remorque à bascule hydraulique Orange Size : 96" x 52" x 34"	4000 lb	1005	\$ 2795.00
800495	Tandem	Remorque à bascule Hydraulique Ultra robuste. panneau de coté 1.5mm et plancher de 2mm. Rouge	4000 lb.		\$ 3250.00

3PH BOÎTE DOMPEUSE



ITEM #	MODEL	DESCRIPTION	CAPACITY MAX.	LIST PRICE
180019		3ph Boîte dompeuse 3' x 3'	10 pi. cube	\$ 505.00
180020		3ph Boîte dompeuse 4' x 4'	30 pi. cube	\$ 780.00

CHARIOT À BASCULE



ITEM #	MODÈLE	DESCRIPTION	CAPACITÉ MAX.	PRIX
800470		Chariot à bascule Poly.	10 pi. Cube	\$195.00

ÉQUIPEMENT À GAZON



ITEM #	MODÈLE	DESCRIPTION	CAPACITÉ	PRIX
174001		42" Déchaumeuse	150 lb	\$ 135.00

PLUG AERATOR



ITEM #	MODEL	DESCRIPTION	CAPACITY	LIST PRICE
174002		42" plug style Aerator	175 lb.	\$ 450.00

ATTACHE AUTOMATIQUE COMPACTE



ITEM #	MODÈLE	DESCRIPTION	PRIX
800594		Attache automatique compacte robuste 26" d'ouverture, attache de "top link" ajustable	\$ 190.00
800596	Cat II	Attache automatique compacte robuste 32" d'ouverture, attache de "top link" ajustable	\$ 300.00

ADAPTOR



ITEM #	DESCRIPTION	WEIGHT	PRIX
143159	Cat I Adapteur 3 ph a boule de 2" avec barre de 20"		\$ 80.00
143186	Cat II Adabteur 3 ph a boule de 2" avec barre de 26"		\$ 90.00

PULVÉRISATEURS

PRIX DE DÉTAIL SUGGÉRÉ EFFECTIF LE 1ER JANVIER, 2019



ITEM #	MODEL#	DESCRIPTION	PRIX
261018	LG 8 P	PULVÉRISATEUR A GAZON: 8 gal. / batterie rechargeable de 12 volt /roues de 8" / poignée retractable / pistolet avec pointe ajustable	\$ 275.00



261001	LG 15 EC	PULVÉRISATEUR ECONOMIQUE: 15 gal. / pompe de 1.0 gpm pistolet a levier de 18" / Poids unitaire de 30 lbs.	\$ 185.00
--------	----------	--	-----------

261017	LG 13 P	PULVÉRISATEUR STANDARD: 15 gal. / pompe de 2.1 gpm pistolet a levier de 18" / diaphragme de 12 volt / 60 psi	\$ 270.00
--------	---------	---	-----------



ITEM #	MODEL#	DESCRIPTION	PRIX
261004	LG-20-TRL	PULVÉRISATEUR TRAINÉ: 20 gal. / couvre 80" pistolet a levier, buse ajustable	580.00

261005	LG-30-TRL	PULVÉRISATEUR TRAINÉ: 30 gal. / couvre 80" / pistolet a levier, buse ajustable / diaphragme de 12 volt / 2.1 psi / pneu de 16"	\$ 630.00
--------	-----------	---	-----------



261006	TR 40 EX	PULVÉRISATEUR TRAINÉ: 40 gal. / couvre 100" / pistolet a prise deluxe / diaphragme de 12 volt /pompe a eau debit de 2.1 GPM / 60 PSI max. / pneus de 15" / poids: 205 lb.	\$ 1320.00
--------	----------	--	------------



261007	ATVTS 12V	PULVÉRISATEUR TRAINÉ: 60 Gal. – buse sur tige de 7"/ couvre 140"/ pistolet a prise deluxe /pompe de 3.8 gpm / poids: 269 lb.	\$ 2200.00
--------	-----------	---	------------

ITEM #	MODEL#	DESCRIPTION	PRIX
261011	ATV 15-2	PULVÉRISATEUR ATV: 15 gal. / couvre 80" pistolet de 18" avec buse ajustable / jauge a pression/ pompe avec diaphragme de 12 volt /pompe "a la demande" de 2.1 GPM /60 PSI /poids; 40 lb.	\$ 430.00



261013	ATV 25-71	PULVÉRISATEUR ATV: 25 gal. /couvre 140" pistolet de 18" avec buse ajustable / jauge a pression / pompe avec diaphragme de 12 volt /pompe "a la demande" de 3.8 GPM / buse de 0-45 PSI7, pole repliable en 3 sections /poids: 50 lbs.	\$ 790.00
--------	-----------	---	-----------



ITEM #	MODEL#	DESCRIPTION	PRIX
261014	UTL 40-5	PULVÉRISATEUR UTILITAIRE: 40 gal. /pole a 5 buses, couvre 100"\$ 1110.00 pompe avec diaphragme de 12 volt,2.1 GPM / 60 PSI / jauge a pression pistolet a prise deluxe avec buse ajustable	



261015	UTL 60-7	PULVÉRISATEUR UTILITAIRE DELUXE: 60 gal. /couvre140" pompe avec diaphragme de 12 volt, 3.8 GPM / 45 PSI / jauge a pression pole a 7 buses ./ pistolet a prise deluxe / poids: 185 lb.	\$ 1250.00
--------	----------	--	------------



3 POINT SPRAYERS

ITEM #	MODEL#	DESCRIPTION	PRIX
261016	GL-55-3PT	55 gal. 3-point avec pole de 10' – pompe rotative a 6 ailettes & connecteur & pistolet	\$ 1560.00



261010		200 gal 3-point - pompe rotative a 8 ailettes & connecteur & pistolet deluxe	\$ 3950.00
--------	--	--	------------

261021		300 gal. 3-point – pompe rotative a 8 ailettes & connecteur & pistolet deluxe	\$ 4450.00
--------	--	---	------------

261050		pole pliant detachable de 16' avec la tuyauterie standard pour 3PH	\$ 370.00
261052		pole de 28' X-fold pour 3PH	\$ 820.00



261063		Pompe seule 1.0 gpm 12V	\$ 75.00
261062		Pompe seule 2.1 gpm 12V	\$ 110.00
261064		Pompe seule 3.8 gpm 12V	\$ 175.00

EQUIPEMENTS SUR 3 POINTS
 PRIX DE DÉTAIL SUGGÉRÉ - EFFECTIF 1ER JANVIER 2019

MINI CULTIVATEUR



# ITEM	DESCRIPTION	POIDS	PRIX
175001	5' avec 9 dents	250 lb.	\$ 475.00
175002	6' avec 11 dents	275 lb.	\$ 510.00
175003	7' avec 13 dents	300 lb.	\$ 565.00

HERSE À DISQUE AVEC ROULEMENTS ÉTANCHES



# ITEM	DESCRIPTION	POIDS	PRIX
124150	12 x 16 (12 disques 16" cochés) Cat. I châssis tubulaire ajustable 4' à 4'6"	488 lb.	\$ 1360.00
124155	16 x 18 (16 disques 18" cochés) Cat. I châssis tubulaire ajustable 5' à 5'6"	539 lb.	\$ 1475.00
124160	20 x 18 (20 disques 18" cochés) Cat. I châssis tubulaire ajustable 6' à 6'6"	606 lb.	\$ 1700.00
124165	20 x 20 7'largeur ajustable (20 x 20" disques cochés) - châssis tubulaire robuste	867 lb.	\$ 2280.00

HERSE À DISQUE AVEC ROULEMENTS MOULÉS

# ITEM	DESCRIPTION	POIDS	PRIX
124170	12 x 16 (12 disques 16" cochés) Cat. I châssis tubulaire ajustable 4' à 4'6"	480 lb.	\$ 1215.00
124175	16 x 18 (16 disques 18" cochés) Cat. I châssis tubulaire ajustable 5' à 5'6"	531 lb.	\$ 1400.00
124180	20 x 18 (20 disques 18" cochés) Cat. I châssis tubulaire ajustable 6' à 6'6"	588 lb.	\$ 1645.00

RÂTEAUX PEIGNE



# ITEM	DESCRIPTION	POIDS	PRIX
124204	4' pivotant, 10 positions ajustables	202 lb.	\$ 670.00
124205	5' pivotant, 10 positions ajustables	221 lb.	\$ 715.00
124206	6' pivotant, 10 positions ajustables	239 lb.	\$ 815.00
124207	7' pivotant, 10 positions ajustables	260 lb.	\$ 900.00
124208	8' pivotant, 10 positions ajustables		\$ 1000.00
124210	Gauge Wheel	sold/ea.	\$175.00

BOÎTE NIVELEUSE



# ITEM	DESCRIPTION	POIDS	PRIX
124104	4' Standard avec lame réversible et remplaçable, dents ajustables	222 lb.	\$ 535.00
124105	5' Standard avec lame réversible et remplaçable, dents ajustables	246 lb.	\$ 620.00
124106	6' Standard avec lame réversible et remplaçable, dents ajustables	344 lb.	\$ 665.00
124124	5' Robuste avec lame réversible et remplaçable au carbone, dents ajustables	348 lb.	\$ 800.00
124125	5.5' Robuste avec lame réversible et remplaçable au carbone, dents ajustables	411 lb.	\$ 840.00
124126	6' Robuste avec lame réversible et remplaçable au carbone, dents ajustables	446 lb.	\$ 875.00
124127	7' Robuste avec lame réversible et remplaçable au carbone, dents ajustables	505 lb.	\$ 960.00
124128	8' Robuste avec lame réversible et remplaçable au carbone, dents ajustables	600 lb.	\$ 1100.00
124133	7' Boîte niveleuse extra robuste att. Cat. I - II		\$ 1280.00
124130	8' Boîte niveleuse extra robuste att. Cat. I - II	670 lb.	\$ 1375.00



ORANGE ONLY

BOÎTE NIVELEUSE - PREMIUM



ITEM #	DESCRIPTION	WEIGHT	LIST PRICE
124122	5' Premium H.D. Blade with adjustable rippers		\$ 1180.00
124123	6' Premium H.D. Blade with adjustable rippers		\$ 1320.00

Tous les prix sont sujet à changement sans préavis. Taxes applicables en sus.

ÉQUIPEMENTS SUR 3 POINTS
PRIX DE DÉTAIL SUGGÉRÉ - EFFECTIF 1ER JANVIER 2019

CHARRUE Attachement catégorie #1



# ITEM	DESCRIPTION	POIDS	PRIX
180099	1 Rang sans disque de coupe, profil bas IBP12CT	175 lb.	\$ 795.00
180100	1 Rang sans disque de coupe	256 lb.	\$ 950.00
180102	Disque de coupe (option)		\$ 265.00



180200	2 Rangs sans disque de coupe		\$ 1695.00
180201	Roue guide en option - pour charrue double		\$ 280.00

BRAS DE LEVIER SUR 3 POINTS



# ITEM	DESCRIPTION	POIDS	PRIX
180001	Capacité de 1000 lb Attachement catégorie #1 & #2	125 lb.	\$ 215.00

PELLE RÉVERSIBLE SUR 3 POINTS



# ITEM	DESCRIPTION	POIDS	PRIX
180002	Modèle de 30" à usage robuste. Attachement catégorie #1	226 lb.	\$ 535.00
	Déchargement en action avec barrure automatique		



CHARRUE À PATATES

# ITEM	DESCRIPTION	POIDS	PRIX
124550	3 PH Charrue à patates 1 rang	65 lb.	\$ 260.00

TARIÈRE

PRIX DE DÉTAIL SUGGÉRÉ - EFFECTIF 1er JANVIER 2019



# ITEM	MODÈLE	DESCRIPTION	POIDS	PRIX
116288	201	Tarière usage régulier sans vrille.		\$ 1240.00

MÈCHE

# ITEM	MODÈLE	DESCRIPTION	POIDS	PRIX
116327	SA-304-AC	4" Mèche (semi double vis)	15 lb	\$ 195.00
116328	SA-304-ACD	4" Mèche double vis	16 lb	\$ 340.00
116329	SA-3045-RA	4.5 Mèche à roche	69 lb	\$ 1360.00
116330	SA-306-AC	6" Mèche (semi-double vis)	27 lb	\$ 277.00
116320	SA-306-ACD	6" Mèche double vis	40 lb	\$ 470.00
116333	SA-306-RA	6" Mèche à roche	74 lb	\$ 1955.00
116331	SA-309-AC	9" Mèche (semi-double vis)	36 lb	\$ 295.00
116321	SA-309-ACD	9" Mèche double vis	52 lb	\$ 505.00
116334	SA-309-RA	9" Mèche à roche	86 lb	\$ 2385.00
116332	SA-312-AC	12" Mèche (semi-double vis)	45 lb	\$ 358.00
116322	SA-312-ACD	12" Mèche double vis	68 lb	\$ 490.00
116335	SA-312-RA	12" Mèche à roche	110 lb	\$ 2860.00
116336	SA-314-AC	14" Mèche (semi-double vis)	57 lb	\$ 385.00
116323	SA-314-ACD	14" Mèche double vis	74 lb	\$ 520.00

SHAVER

DÉCHIQUETEUSE de SOUCHES

PRIX DE DÉTAIL SUGGÉRÉ – EFFECTIF 1er JANVIER 2019



# ITEM	MODÈLE	DESCRIPTION	POIDS	PRIX
119001	CA-SC-25	Mini déchiquteuse à souches sur 3 point avec jauge de profondeur avec boyaux, sans raccord rapide (2)	832 lb	\$ 8830.00
119005	CA-SC-25-H	Mini déchiquteuse à souches attache skid loader (avec boyaux, et raccord rapides (2) e skid loader doit avoir une capacité de 15 - 25 GPM	829 lb	\$ 11,145.00
119500	CA-SC-50	Déchiquteuse à souches sur 3 point avec jauge de profondeur avec boyaux, sans raccord rapide (2)	1,181 lb	\$ 10,135.00
119505	CA-SC-50-H	Déchiquteuse à souches, attache skid loader avec boyaux, et raccord rapides (2) le skid loader doit avoir une capacité de 25-40 GPM Attache universelle standard seulement (MBS-77-10 ou MBS-80-11)	1,238 lb	\$ 12,595.00

TARIÈRES



# ITEM	MODÈLE	DESCRIPTION	POIDS	PRIX
116280	101	Tarière usage léger - sans mèche avec série 20 PTO & SD-3W box	195 lb	\$ 1045.00
116285	301H	Tarière usage régulier - sans mèche avec série 20 PTO & SD-3W box	240 lb	\$ 1335.00
116290	601H	Tarière usage robuste - sans mèche avec série 20 PTO & SD-3W box	261 lb	\$ 1545.00
116295	901	Tarière usage extra robuste - sans mèche avec SD-3W box	314 lb	\$ 2110.00
116300	510	Tarière hydraulique, usage régulier sans mèche trousse d'assemblage et connecteurs rapides pour skid loader avec 5/10 gpm	116 lb	\$ 2050.00
116305	1020	Tarière hydraulique, usage robuste - sans mèche trousse d'assemblage et connecteurs rapides pour skid loader avec 10 /20 qpm	115 lb	\$ 2250.00
TARIÈRE HYDRAULIQUE, OPTIONS D'INSTALLATION				
116310	510-S	attache à boulonner pour godet	10 lb	\$ 90.00
116314	510-B	Support 3PH	87 lb	\$ 580.00
116313	510-F	attache rapide skid loader avec connecteurs rapides	127 lb	\$ 1010.00
TARIÈRE ACCESSOIRE				
116317	SDP-100	Réducteur de pression (101 & 301)	47 lb	\$ 725.00
PRÉSENTOIR				
116279	SD-600	Présentoir et support de rangement	54 lb	\$ 315.00
116278	SD-401	Présentoir mèche à roche	14 lb	\$ 62.00
116277	SD-500	Présentoir tarière hydraulique	102 lb	\$ 442.00
116276	SD-600-SS	Présentoir tarière et mèche	180 lb	\$ 645.00

SHAVER
TARIÈRES

PRIX DE DÉTAIL SUGGÉRÉ - EFFECTIF 1er JANVIER 2019

MÈCHE POUR TARIÈRE MODÈLE 101

# ITEM	MODÈLE	DESCRIPTION	POIDS	PRIX
116281	SA-104-AC	4" Semi double vis 32" long	13 lb	\$ 188.00
116282	SA-106-AC	6" Semi double vis 32" long	26 lb	\$ 250.00
116283	SA-109-AC	9" Semi double vis 32" long	35 lb	\$ 290.00
116284	SA-112-AC	12" Semi double-vis 32" long	44 lb	\$ 350.00

MÈCHE POUR TARIÈRE MODÈLE 301 ET AUTRE MODÈLES

# ITEM	MODÈLE	DESCRIPTION	POIDS	PRIX
116327	SA-304-AC	4" Mèche (semi double vis)	15 lb.	\$ 195.00
116328	SA-304-ACD	4" Mèche double vis	16 lb.	\$ 340.00
116329	SA-3045-RA	4.5 Mèche à roche	69 lb.	\$ 1325.00
116330	SA-306-AC	6" Mèche (semi-double vis)	27 lb.	\$ 272.00
116320	SA-306-ACD	6" Mèche double vis	40 lb.	\$ 450.00
116333	SA-306-RA	6" Mèche à roche	74 lb.	\$ 1895.00
116331	SA-309-AC	9" Mèche (semi-double vis)	36 lb.	\$ 295.00
116321	SA-309-ACD	9" Mèche double vis	52 lb.	\$ 492.00
116334	SA-309-RA	9" Mèche à roche	86 lb.	\$ 2295.00
116332	SA-312-AC	12" Mèche (semi-double vis)	45 lb.	\$ 358.00
116322	SA-312-ACD	12" Mèche double vis	68 lb.	\$ 480.00
116335	SA-312-RA	12" Mèche à roche	110 lb.	\$ 2765.00
116336	SA-314-AC	14" Mèche (semi-double vis)	57 lb.	\$ 380.00
116323	SA-314-ACD	14" Mèche double vis	74 lb.	\$ 510.00

MÈCHE POUR TARIÈRE MODÈLE 601, 901 ET HYDRAULIQUE SEULEMENT

# ITEM	MODÈLE	DESCRIPTION	POIDS	PRIX
116337	SA-614-RA	14" Mèche à roche	126 lb.	\$ 3150.00
116324	SA-616-ACD	16" Mèche double vis	77 lb.	\$ 530.00
116338	SA-616-RA	16" Mèche à roche	158 lb.	\$ 3235.00
116325	SA-618-ACD	18" Mèche double vis	88 lb.	\$ 550.00
116339	SA-618-RA	18" Mèche à roche	200 lb.	\$ 3830.00
116326	SA-624-ACD	24" Mèche double vis	114 lb.	\$ 630.00
116340	SA-624-RA	24" Mèche à roche	230 lb.	\$ 4440.00

MÈCHE POUR TARIÈRE MODÈLE 901 SEULEMENT

# ITEM	MODÈLE	DESCRIPTION	POIDS	PRIX
116341	SA-930-ACD	30" Mèche double vis	126 lb.	\$ 810.00
116342	SA-930-RA	30" Mèche à roche	340 lb.	\$ 4785.00
116315	SA-930-OPA	30" Orchard Auger		\$ 810.00

ACCESSOIRES POUR MÈCHE

# ITEM	MODÈLE	DESCRIPTION	POIDS	PRIX
116343	SA-304-CP	Dents au carbure (paquet de 4) pour mèche à roche	9 lb.	\$ 445.00
116344	SA-308-EX	9" extension de mèche (301 seulement)	7 lb.	\$ 116.00
116345	SA-314-EX	14" extension de mèche (301 seulement)	9 lb.	\$ 125.00
116346	SA-608-EX	9" extension de mèche	12 lb.	\$ 175.00
116347	SA-614-EX	14" extension de mèche	14 lb.	\$ 195.00
116348	SA-319-A	adaptateur de mèche pour les modèles de la compétition	5 lb.	\$ 89.00

MÈCHE POUR VERGER – (30" de long peut être commandé au même prix que les mèches 16", 18", 24", 30" double vis ci-haut mentionnées)

SHAVER

MASSE À PIQUETS

PRIX DE DÉTAIL SUGGÉRÉ - EFFECTIF 1er JANVIER 2019

POUR TROUVER LE PRIX D'UNE MASSE À PIQUETS, COMPLÈTE:

Commencer par trouver le prix de la MASSE À PIQUETS. Ajouter le prix de la trousse d'assemblage.

MASSES		CA-HD-8-THE POUNDER		
# ITEM	MODÈLE	DESCRIPTION	POIDS	PRIX
117001	CA-HD-8	masse avec base manuelle et bras de sûreté	438 lb	\$ 3725.00
117005	CA-HD-8-H	masse avec base hydraulique et bras de sûreté	486 lb	\$ 5225.00
		TROUSSE D'ASSEMBLAGE		
# ITEM	MODÈLE	DESCRIPTION	POIDS	PRIX
117100	CA-SB-05*	Mini positionneur extensible	741 lb	\$ 6665.00
117101	CA-SB-15*	Mini positionneur	716 lb	\$ 6560.00
117102	CA-SB-25*	Positionneur (à glissière)	897 lb	\$ 6800.00
117200	CA-HD-8-FMPC	Attache frontale complète (attache et accessoires)		\$ 532.00
117202	CA-HD-8-SSMPC-S	trousse de montage complète pour skid steer ** RÉSERVOIR D'ACIER MBS-77-10 support, accessoires divers et stabilisateur manuel		\$ 1310.00
117203	CA-HD-8-SSMPC-P	trousse de montage complète pour skid steer** & stabilisateur manuel RÉS. PLASTIQUE (MBS-77-10 support, accessoires divers (MF-1-P)		\$ 1995.00
118210	CA-OH-100	Trousse d'assemblage complète avec MBS-77-10 attache universelle et stabilisateur et connecteur rapide	278 lb	\$ 5025.00
118211	CA-OH-101	Trousse d'assemblage indépendante sans attache universelle et stabilisateur	110 lb	\$ 4040.00
	ASSEMBLAGE	masse à piquets avec la trousse OH-100	(par unité)	\$ 215.00 NET

NOTE:

* Pour les modèles HD-8-H seulement

** Tous les "skid loader" doivent avoir un système de quick-attache STANDARD skid steer « BO500 ». POUR LES AUTRES MODÈLES, TÉLÉPHONER POUR UN PRIX.

HD-8 ENSEMBLE D'ACCESSOIRES POUR MASSE

# ITEM	MODÈLE	DESCRIPTION	POIDS	PRIX
117204	CA-MB-01-A	attache 3 points avec stabilisateur manuel (sans accessoires)	107 lb	\$ 525.00
117207	CA-OS-4-22	Trousse d'entreposage / stabilisateur pour cat. I pour actualiser attache 3PH	45 lb	\$ 384.00
117205	CA-HD-8-FMB	Attache frontale pour tracteur (sans accessoires)		\$ 240.00
117209	CA-HD-8-MCF	accessoires divers avant (trousse d'assemblage sans attache)		\$ 300.00
117210	CA-HD-8-MSLC-S	accessoires divers skid loader. - RÉSERVOIR D'ACIER (trousse d'assemblage sans attache et stabilisateur manuel)		\$ 200.00
117211	CA-MF-1-P	accessoires divers skid loader. - RÉSERVOIR DE PLASTIQUE (trousse d'assemblage sans attache et stabilisateur manuel)	25 lb	\$ 1240.00
117212	CA-HD-8-HV	Boyaux, valve & protecteur en trousse (unité manuelle)	56 lb	\$ 800.00
117213	CA-HBP-90815	Boyaux, valve & protecteur en trousse (unité hydraulique)	75 lb	\$ 1850.00
117215	CA-SM-0011-SAA	Accessoire de bras de sûreté	28 lb	\$ 340.00
117300	CA-CB-1	Brise béton	28 lb	\$ 160.00
117305	CA-SM-0011-PH	Support à poteau métallique	10 lb	\$ 85.00

Tous les prix sont sujet à changement sans préavis. Taxes applicables en sus.

SHAVER

MASSE à PIQUETS HYDRAULIQUES
 PRIX DE DÉTAIL SUGGÉRÉ - EFFECTIF 1er JANVIER 2019

POUR TROUVER LE PRIX D'UNE MASSE À PIQUETS, COMPLÈTE:
 Commencer par trouver le prix de la MASSE À PIQUETS. Ajouter le prix de la trousse d'assemblage

MASSES		CA-HD-10-THE WORKHORSE		
# ITEM	MODÈLE	DESCRIPTION	POIDS	PRIX
118005	CA-HD-10	Masse avec base manuelle et bras de sûreté	694 lb	\$ 5315.00
118010	CA-HD-10-H	Masse avec base hydraulique et bras de sûreté	714 lb	\$ 7650.00

TROUSSE D'ASSEMBLAGE				
# ITEM	MODÈLE	DESCRIPTION	POIDS	PRIX
118100	CA-SB-02*	Mini positionneur (extensible)	705 lb	\$ 6665.00
118101	CA-SB-12*	Mini Positionneur	680 lb	\$ 6560.00
118102	CA-SB-22*	Positionneur (à glissière)	861 lb	\$ 6800.00
118200	CA-HD-10-FMPC	Attache frontale complète (attache et accessoires)		\$ 590.00
118202	CA-HD-10-RMPC-III	Attache arrière complète, cat. III (CA-MB-1301-A, accessoires arrière et stabilisateur manuel)		\$ 920.00
118203	CA-HD-10-SSMPC-S	Trousse d'assemblage complète pour skid steer** réservoir d'acier (attache, accessoires divers & stabilisateur manuel)		\$ 1435.00
118204	CA-HD-10-SSMPC-P	Trousse d'assemblage complète pour skid steer** réservoir de plastique (attache, accessoires divers & stabilisateur manuel)	225 lb	\$ 2000.00
118210	CA-OH-200	Trousse d'assemblage complète avec MBS-77-20 attache, stabilisateur & connecteurs rapides	310 lb	\$ 5025.00
118211	CA-OH-101	Trousse d'assemblage sans attache universelle et stabilisateur	110 lb	\$ 4040.00
	Assemblage	Masse à piquets avec la trousse OH-200	par unité	\$ 250.00 NET

NOTE : * Pour les modèles HD-10-H seulement
 ** Tous les "skid loader" doivent avoir un système de quick-attache STANDARD skid steer « BO500 ». POUR LES AUTRES MODÈLES, TÉLÉPHONER POUR UN PRIX.

MASSE à PIQUETS HYDRAULIQUES
HD-10 ENSEMBLE D'ACCESSOIRES POUR MASSE

# ITEM	MODÈLE	DESCRIPTION	POIDS	PRIX
118212	CA-MB-1201-A	Attache 3 points avec stabilisateur manuel	135 lb	\$ 565.00
118221	CA-OS-4-22	Trousse d'entreposage / stabilisateur pour cat. I pour actualiser attache 3PH	45 lb	\$ 385.00
118213	CA-MB-1301-A	Attache 3 points, cat. III, avec stabilisateur manuel tracteur	137 lb	\$ 615.00
118205	CA-HD-10-FMB	Attache frontale pour tracteur (sans accessoires)		\$ 285.00
118206	CA-HD-10-FMBSS	Attache frontale pour skid loader avec stabilisateur manuel (sans accessoires) MBS-77-20 attache universel standard seulement Pour tous les autres types, téléphonez-nous.	200 lb	\$ 1020.00
118208	CA-HD-10-MCF	trousse de montage frontal sans attache		\$ 308.00
118222	CA-HD-10-MSLC-S	Accessoires divers skid loader – RÉSERVOIR D'ACIER Trousse d'assemblage sans attache et stabilisateur manuel		\$ 308.00
118223	CA-MF-1-P	Accessoires divers skid loader – RÉSERVOIR DE PLASTIQUE Trousse d'assemblage sans attache et stabilisateur manuel	25 lb	\$ 1240.00
118224	CA-HD-10-HV	Boyaux, valve & protecteur en trousse (unité manuelle)	76 lb	\$ 1560.00

Tous les prix sont sujet à changement sans préavis. Taxes applicables en sus.

PRIX DE DÉTAIL SUGGÉRÉ - EFFECTIF 1er JANVIER 2019

Ajouter le prix de la trousse d'assemblage.

MASSE à PIQUETS HYDRAULIQUES

# ITEM	MODÈLE	DESCRIPTION	POIDS	PRIX
118227	SM-1011-PA4	Guide de 4" pour mèche	295 lb	\$ 1690.00
117215	CA-SM-0011-SAA	Accessoire de bras de sûreté	28 lb	\$ 340.00
118300	CA-CB-2	brise béton	36 lb	\$ 250.00
118305	CA-SM-1011-PH	Support à poteau métallique	10 lb	\$ 97.00
117216	CA-SB-12/15-DS	Présentoir de positionneur	48 lb	\$ 110.00 NET

MASSE à PIQUETS

POUR TROUVER LE PRIX D'UNE MASSE À PIQUETS, COMPLÈTE:
 Commencer par trouver le prix de la MASSE À PIQUETS Ajouter le prix de la trousse d'assemblage

MASSES CA-HD-12-THE BRUTE

# ITEM	MODÈLE	DESCRIPTION	POIDS	PRIX
118012	CA-HD- 12-H	Masse avec base hydraulique et bras de sûreté Trousse d'assemblage	957 lb	\$ 8790.00
118014	HD-12-SS	Masse , "Grand Slam"	2000 lb	\$ 10,100.00

TROUSSE D'ASSEMBLAGE

# ITEM	MODÈLE	DESCRIPTION	POIDS	PRIX
118100	CA-SB-02	Mini positionneur extensible	705 lb	\$ 6665.00
118101	CA-SB-12	Mini Positionneur	680 lb	\$ 6560.00
118102	CA-SB-22	Positionneur (à glissière)	861 lb	\$ 6800.00
118215	CA-HD-12- RMPC-II	Attache arrière complète, Cat. II (CA-MB-1201-A, accessoires arrière et stabilisateur manuel)		\$ 975.00
118216	CA-HD-12 RPMC-III	Attache arrière complète, Cat. III (CA-MB-1301-A, accessoires arrière et stabilisateur manuel)		\$ 960.00
118230	CA-HD-12-SSMPC-S	Trousse d'assemblage complète pour skid steer * réservoir d'acier (attache, accessoires divers & stabilisateur manuel)		\$ 1435.00
118231	CA-HD-12-SSMPC-P	Trousse d'assemblage complète pour skid steer* réservoir de plastique (attache, accessoires divers (MF-1-P) & stabilisateur manuel)	225 lb	\$ 1995.00
118210	CA-OH-200	Trousse d'assemblage complète avec MBS-77-22 attache stabilisateur et connecteurs rapides	310 lb	\$ 5025.00
118211	CA-OH-101	Trousse d'assemblage sans attache universelle sans stabilisateur	110 lb	\$ 4040.00
	Assemblage	Masse à piquets avec la trousse OH-200 * TOUS LES "SKID LOADER" DOIVENT AVOIR UN SYSTÈME DE QUICK-ATTACHE STANDARD SKID STEER POUR LES AUTRES MODÈLES, TÉLÉPHONER POUR UN PRIX	(par unité)	\$ 250.00 NET
118212	CA-MB-1201-A	Attache 3 points avec stabilisateur manuel	135 lb	\$ 565.00
118213	CA-MB-1301-A	Attache 3 points, cat III, avec stabilisateur manuel tracteur	137 lb	\$ 615.00
118223	CA-MF-1-P	Accessoires divers skid loader – RÉSERVOIR DE PLASTIQUE (trousse d'assemblage sans attache et stabilisateur manuel)	25 lb	\$ 1240.00
118236	CA-HBP-91215	Boyaux, valve & protecteur en trousse (unité hydraulique)	92 lb	\$ 3490.00
118227	SM-1011-PA4	Guide de 4" pour mèche	295 lb	\$ 1690.00
118301	CA-CB-3	Brise béton	42 lb	\$ 260.00
118306	CA-SM-1211-PH	Support à poteau métallique	10 lb	\$ 97.00
117216	CA-SB-12/15-DS	Présentoir de positionneur	48 lb	\$ 110.00 NET

Tous les prix sont sujet à changement sans préavis. Taxes applicables en sus.

FAZA **ÉPANDEUR D'ENGRAIS**

PRIX DE DÉTAIL SUGGÉRÉ - EFFECTIF 1er JANVIER 2019



ÉPANDEUR D'ENGRAIS TRAINÉ

# ITEM	DESCRIPTION	CAPACITÉ / lb.	POIDS / kg	PRIX
180349	Garden / 50 - Cuve en acier	142	35	\$ 680.00
180351	Garden /100 - Cuve en acier	284	39	\$ 710.00

ÉPANDEUR D'ENGRAIS TRÂINÉ - TURF TIRES INCLUDED

# ITEM	DESCRIPTION	CAPACITÉ / lb.	POIDS / kg	PRIX
180354	TFS 150 - Cuve en acier	426		\$ 1560.00
180358	TFS 300 - Cuve en acier	738		\$ 1580.00
180353	TFS 500 - Cuve en acier	992		\$ 1590.00
180350	TFS 500 - Cuve en PVC	992		\$ 1750.00



3PH CUVE CONIQUE

# ITEM	DESCRIPTION	CAPACITÉ / lb.	POIDS / kg	PRIX
180355	FS 300 - Cuve en acier	738	80	\$ 535.00
180356	FS 400 - Cuve en acier	853	90	\$ 545.00
180360	FS 500 - Cuve en acier	992	95	\$ 560.00
180361	FS 500 - Cuve en PVC	992	85	\$ 690.00



180339	Sable & sel (limiteur)			\$ 240.00
180340	Contrôle mécanique pour TFS 500 avec cable de 3 me.			\$ 475.00



OPTIONS for 3PH CUVE CONIQUE / ÉPANDEUR D'ENGRAIS TRÂINÉ

180363	Agitateur articulé			\$ 34.00
180364	Convoyeur latéral			\$ 295.00
180362	Limiteur d'épandage (sel)			\$ 295.00
180366	garde de protection			\$ 320.00



DELUX TWIN SPREADER

# ITEM	DESCRIPTION	CAPACITÉ / lb.	POIDS / kg	PRIX
180338	BI / épandeur double de luxe, cuve en acier	1000		\$ 5450.00
180357	BI / épandeur double de luxe, cuve en acier	1500		\$ 5950.00



TRAILED FERTILIZER SPREADER

ITEM #	DESCRIPTION	CAPACITY	WEIGHT/kg	LIST PRICE
180352	Trailed Twin spinner fertilizer spreader with remote control, stainless steel disc and fan	1500 ltr.		12,800.00



FAZA **MELANGEUR A CIMENT**

# ITEM	DESCRIPTION	CAPACITÉ	CAPACITÉ D'OPÉRATION	PRIX
180010	TR / 350 Mélangeur à Ciment Ensemble 3PH, Basculage Hydraulique	350 litres	130 litres	\$ 1555.00



ÉPANDEUR DE MATIÈRE SÈCHE

LISTE DE PRIX - EFFECTIVE 1er JANVIER, 2019



# ITEM #	# MFG	DESCRIPTION	PRIX
180290	5301845	Épandeur de matière sèche pour camionnette VTT. avec cuve de 2.2 pi.cu en P.V.C. Inclus. : épandeur, contrôle, filage et quincaillerie d'assemblage.	\$ 680.00



180291	5058193	Protecteur pour la pluie	\$ 9.50
--------	---------	--------------------------	---------



180292	5301902	Récepteur 1-1/4" pour raccord de camionnette VTT.	\$ 130.00
--------	---------	---	-----------



180293	5301901	Récepteur 2" pour raccord de camionnette VTT.	\$ 165.00
--------	---------	---	-----------



180295	5302045	Épandeur de matière sèche pour 3PH avec cuve en PVC de 5 pi.cu Inclus : épandeur, contrôle, filage et quincaillerie d'assemblage.	\$ 785.00
--------	---------	--	-----------



BROYEUR À BRANCHES

PRIX DE DÉTAIL SUGGÉRÉ EFFECTIF LE 1 JANVIER, 2019



ITEM #	MODÈLE	DESCRIPTION	PRIX
800525	WC40	Broyeur à branches 4" Alimenteur manuel	\$ 2725.00
800527	WC60	Broyeur à branches 6" Alimenteur manuel	\$ 4695.00



800528	WC60H	Broyeur à branches 6" Alimenteur hydraulique	\$ 6595.00
--------	-------	--	------------

FENDEUSE À BOIS



ITEM #	MODÈLE	DESCRIPTION	PRIX
800500	RS-I	Fendeuse à bois 20 Tonnes – Inversé pour Skidsteer	\$ 1495.00



800503	RS-V	Fendeuse à bois 3PT Verticale, 20 tonnes	\$ 1085.00
--------	------	--	------------



800505	RS-H	Fendeuse à bois 3PH Horizontale, 20 tonnes	\$ 1015.00
--------	------	--	------------

MARWOOD

BANC DE SCIE

PRIX DE DETAIL SUGGERE, EFFECTIF 1^{ER} JANVIER 2019








ITEM #	DESCRIPTIONS	PRIX
131500	BANC DE SCIE, AVEC MOTEUR À ESSENCE ♦ Lame de 30", 76 dents ♦ Coupe 12" ♦ Moteur Honda 13hp ♦ Vitesse de la lame 1300 rpm ♦ Couvert de sécurité sur la lame et les courroies	\$ 4265.00



131501	BANC DE SCIE, sur PTO ♦ Attache 3ph ♦ Coupe 12" ♦ Lame de 30", 76 dents ♦ Vitesse du PTO 540rpm ♦ Couvert de sécurité sur la lame et les courroies	\$ 3175.00
--------	--	------------

Nouveau

TREUIL FORESTIER
 LISTE DE PRIX - EFFECTIF LE 1 JANVIER 2019

ITEM #	DESCRIPTION	MAX PULL	SCREEN HT	CABLE SIZE	WEIGHT	MOUNT	TRACTOR	PRIX
 310000	3.5 Tonnes Manuel	7,700 lb.	1000 mm	23/64 x 196'	565 lb.	CAT I	15-30 HP	\$ 3590.00
310001	3.5 EH Contrôle Radio	"	1200 mm	"	"	"	"	\$ 7570.00
310002	3.5 EH/SA Contrôle Radio avec alimentation automatique	"	1200 mm	"	"	"	"	\$ 9150.00
 310020	4.5 Tonnes Manuel	9,900 lb.	1350 mm	3/8" x 196'	780 lb.	CAT I & II	30-40 HP	\$ 4190.00
310010	4.5 EH Contrôle Radio	"	1350 mm	"	"	"	"	\$ 9090.00
310011	4.5 EH/SA Contrôle Radio avec alimentation automatique	"	1350 mm	"	"	"	"	\$ 10,500.00
 310030	5.5 Tonnes Manuel	12,125 lb.	1500 mm	3/8" x 230'	873 lb.	CAT I & II	40-60 HP	\$ 5120.00
310031	5.5 EH Contrôle Radio	"	1500 mm	"	"	"	"	\$ 9460.00
310040	5.5 EH/SA Contrôle Radio avec alimentation automatique	"	1500 mm	"	"	"	"	\$ 10,975.00
 310050	6.50 Tones Manuel	13,225 lb.	1700 mm	7/16" x 264'	959 lb.	CAT I & II	50-80 HP	\$ 5975.00
310052	6.5 EH/SA Contrôle Radio avec alimentation automatique	"	1700 mm	"	"	"	"	\$ 12,680.00
 310070	8 EH/SA Contrôle Radio avec alimentation automatique	17,640 lb.	1800 mm	15/32" X 328'	1667 lb.	CAT II & III	80-130 HP	\$ 18,990.00

Tous les prix sont sujet à changement sans préavis. Taxes applicables en sus.



SOUFFLEURS À NEIGE

PRIX DE DÉTAIL SUGGÉRÉ EFFECTIF LE 1^{ER} AVRIL, 2018

NOIR – SIMPLE VIS – ROTATION MANUELLE INCLUS

# ITEM	MODÈLE	LARGEUR	HAUTEUR	DIAM. VENTIL.	POIDS	PRIX
104500	R 51 SM	51"	24.5"	20"	480	\$ 2130.00
104495	R 54 SM	54	24.5"	20"	488	\$ 2175.00
104510	R 60 SM	60"	24.5"	20"	503	\$ 2235.00
104520	R 68 SM	68"	24.5"	20"	512	\$ 2470.00
104530	R 74 SM	74"	30"	26"	880	\$ 3120.00
104540	R 86 SM	86"	30"	26"	930	\$ 3545.00
104550	STANDARD R 96 SM	96"	38.5"	30"	1075	\$ 3810.00

NOIR – SIMPLE VIS – ROTATION HYDRAULIQUE INCLUS

# ITEM	MODÈLE	LARGEUR	HAUTEUR	DIAM. VENTIL.	POIDS	PRIX
104505	R 51 SH	51"	24.5"	20"	490	\$ 2640.00
104497	R 54 SH	54"	24.5"	20"	510	\$ 2710.00
104515	R 60 SH	60"	24.5"	20"	525	\$ 2740.00
104525	R 68 SH	68"	24.5"	20"	535	\$ 2955.00
104535	R 74 SH	74"	30"	26"	900	\$ 3525.00
104545	R 86 SH	86"	30"	26"	950	\$ 3925.00
104445	STANDARD R 96 SH	96"	38.5"	30"	1095	\$ 4375.00
104555	HEAVY DUTY R 96 HSH	96"	38.5"	32"	1520	\$ 5115.00

NOIR – DOUBLE VIS – ROTATION HYDRAULIQUE INCLUS

# ITEM	MODÈLE	LARGEUR	HAUTEUR	DIAM. VENTIL.	POIDS	PRIX
104560	R 96 DH	96"	38.5"	32"	1720	\$ 6175.00
104570	R 108 DH	108"	38.5"	32"	2010	\$ 6925.00

NOIR - DOUBLE VIS –1000 RPM - ROTATION HYDRAULIQUES INCLUS

# ITEM	MODÈLE	LARGEUR	HAUTEUR	DIAM. VENTIL.	POIDS	PRIX
104565	R 961 DH	96"	38.5"	32"	1820	Contactez nous pour
104575	R 1081 HD	108"	38.5"	32"	2010	le prix, merci!

# ITEM	SKID SHOES FOR MODEL	LIST PRICE
104615	51" to 68"	\$ 78.00
104616	74" to 86"	\$ 85.00
104617	96" to 108"	\$ 99.00

PULL TYPE - NOIR – SIMPLE VIS – ROTATION MANUELLE INCLUS

# ITEM	MODÈLE	LARGEUR	HAUTEUR	DIAM. VENTIL.	POIDS	PRIX
104470	R68 SMP	68"	24.5"	20"	approx. 550	\$ 3240.00
104475	R74 SMP	74"	30"	26"	approx. 850	\$ 4335.00

ROUGE – VERT – ORANGE – BLEU Ces couleurs sont disponibles en Commande présaison seulement

SOUFFLEURS - SKID STEER

# ITEM	MODÈLE	LARGEUR	DIAMÈTRE	REQUIERT	POIDS /LB.	PRIX
104590	R60SSLF	4'	26"	(14 À 22 GPM.)		\$ 5460.00
104591	R60SSLF	5'	26"	(14 À 22 GPM.)		\$ 5825.00
104598	R66SSLF	66"	26"	(14 À 22 GPM.)		\$ 5980.00
104592	R74SSLF	74"	26"	(14 À 22 GPM.)		\$ 6135.00
104593	R74SSMF	74"	26"	(23 À 28 GPM)		\$ 6615.00
104594	R74SSHF	74"	26"	HAUT DÉBIT		\$ 6960.00
104595	R86SSMF	86"	30"	(23 À 28 GPM)		\$ 7155.00
104596	R86SSHF	86"	30"	HAUT DÉBIT		\$ 7505.00
104597	R96SSHF	8'	30"	HAUT DÉBIT		\$ 8365.00

TOUTES LES UNITÉS CI-HAUT INCLUENT UN MOTEUR 12V POUR LA ROTATION

OPTION: MOTEUR HYDRAULIQUE POUR LA ROTATION DISPONIBLE POUR SKIDSTEER AVEC 2 SORTIES D'HUILE \$ 490.00

Tous les prix sont sujet à changement sans préavis. Taxes applicables en sus.

POUSSOIR À NEIGE
 LISTE DE PRIX - EFFECTIVE LE 1 MAI, 2018



ITEM #	DESCRIPTION	LARGEUR	HAUTEUR	PAROIS/ ÉPAISSEUR	POIDS	PRIX
142325	Skid Steer POUSSOIR	6'	35"	3/8"	684	\$1875.00
142326	Skid Steer POUSSOIR	8'	35"	3/8"	922	\$ 2525.00
142327	Skid Steer POUSSOIR	10'	35"	3/8"	1140	\$ 2845.00
142328	Skid Steer POUSSOIR	12'	35"	3/8"	1220	\$ 3235.00

1-3/8 x 10" Lame de coupe en caoutchouc réversible

LAMES À NEIGE

LISTE DE PRIX - EFFECTIVE LE 1 MAI 2018



ITEM #	DESCRIPTION	LARGEUR	PDS /LBS.	PRIX LISTE
800586	SP180 Universal Skid Steer Lame à Neige with steel cutting edge, spring trip blade and hydraulic angle cylinder	1.8m / 71"	469	\$1669.00
800587	SP200 Universal Skid Steer Lame à Neige with steel cutting edge, spring trip blade and hydraulic angle cylinder	2m / 78"	506	\$1705.00
800588	SP220 Universal Skid Steer Lame à Neige with steel cutting edge, spring trip blade and hydraulic angle cylinder Couteau en acier.	2.2m / 86"	543	\$1832.00

EXTRA STRONG
 7mm CHAIN
 for SNOW REMOVAL
 & ROAD WORK




TRYGG FAST TRAC
 LIST PRICE EFFECTIVE SEPTEMBER 1, 2018

TIRE CHAIN
 SOLD / SET

ITEM #	TIRE SIZE	CHAIN SIZE	CHAIN SIZE	PRICE	
507161	16.9-38	18.4x30	18.4x34	\$ 1375.00	
	480/70-30	480/70-34	480/70-38		
	480/80-30	480/80-38	520/70-30		
	520/70-34	540/65-30	540/65-34		
	540/65-38	540/70-30	540/70-34		
507162	14.9 x 28	14.9x30	15.5x38	7 mm	\$ 1270.00
	18.4x26	380/85/2	380/85-30		
	385/95-25	420/70-30	420/70-34		
	420/85-28	420/85-30	420/85-34		
	440/80-26	440/80-30	420/80-34		
	480/65-28	480/70-28	420/70R24		
	16.9 x 24	17.5 x 24			
507163	14.9x20	14.9x24	340/85-28	7 mm	\$ 1220.00
	360/70-24	360/70-28	360/80-24		
	365/80-20	365/85-20	375/75-20		
	380/70-20	380/70-24	380/70-28		
	380/85-24	395/80-20	400/80-24		
	405/70-18	405/70-20	405/70-24		
	420/65-20	44 x 80 x 20			
507164	11.2x28	12.4x24	12.4x28	7mm	\$ 980.00
	13.6x24	13.6x28	280/85-28		
	300/70-24	320/70-24	320/70-28		
	320/85-24	320/85-28	340/80-24		
	340/85-24	15 x 19.5			

SUPERB TRACTION

SMT



TRACTOR TIRE CHAIN - SMT STUDDED

ALL PURPOSE, ALL TERRAIN, STUDDED CHAIN, FOR ALL TIRE SIZES FOR ICE ROCK MUD OR DEEP SNOW

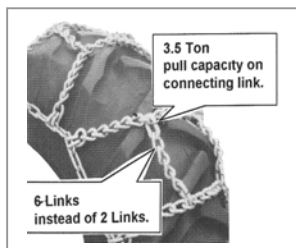
ITEM #	TIRE SIZE	CHAIN SIZE	LPRICE
507200	11.2 X 24	5/16"	\$ 900.00
507201	11.2 x 28	5/16"	\$ 1015.00
507202	12.4 X 24	3/8"	\$ 1010.00
507203	12.4 X 28	3/8"	\$ 1065.00
507204	13.6 X 24	3/8"	\$ 1055.00
507205	13.6 X 28	3/8"	\$ 1175.00
507206	14.9 X 24	3/8"	\$ 1235.00
507208	16.9 x 24, 14.9 X 28, 420/70R24	3/8	\$ 1360.00
507209	16.9 X 28	3/8"	\$ 1430.00
507210	16.9 X 30	3/8"	\$ 1465.00
507211	18.4 X 30	3/8"	\$ 1635.00
507212	18.4 X 34	3/8"	\$ 1735.00
507213	18.4 x 38	3/8"	\$ 1665.00
507215	20.8 X 38	3/8"	\$ 2505.00

◆◆◆ Other sizes available on request ◆◆◆ PRICES SUBJECT TO CHANGE WITHOUT NOTICE

TWINWAY-SIX TRACTOR CHAIN

ITEM #	SIZE	STOCK #	PRICE
506073	13.6-26, 13.6-28, 14.9-24, 14.9-26	6-9373	\$ 610.00
506074	14.9-28	6-9374	\$ 675.00
506076	13.6-36	6-9376	\$ 745.00
506077	13.6-38	6-9377	\$ 750.00
506078	14.9-38	6-9378	\$ 805.00
506087	16.9-24, 17.5L-24	6-9387	\$ 640.00
506089	16.9-28, 19.5L-24	6-9389	\$ 665.00
506090	16.9-30, 18.4-26	6-9390	\$ 715.00
506091	16.9-32, 18.4-28	6-9391	\$ 730.00
506092	16.9-34, 18.4-30, 15.5-38	6-9392	\$ 780.00
506094	18.4-34, 16.9-38	6-9394	\$ 855.00
506095	18.4 x 42	6-9395	\$ 985.00
506096	18.4-38	6-9396	\$ 935.00
506097	20.8-34, 23.1-26, 23.1-30	6-9397	\$ 1210.00
506098	23.1-34, 20.8-38	6-9398	\$ 1270.00

PRICES SUBJECT TO CHANGE WITHOUT NOTICE



PRORENFORT

<https://prorenfort.ca/>


TWINWAY-SIX STUDED TRACTOR CHAIN

LIST PRICE EFFECTIVE SEPTEMBER 1, 2018



**TWINWAY-SIX
WITH
STUDED
SECTIONS**

ITEM #	TIRE SIZE	STOCK#	LIST PRICE
506122	11.2-24		\$ 520.00
506121	9.5-32, 11.2-28, 12.4-24, 15 x 19.5, 10 x 28		\$ 550.00
506120	9.5-40, 11.2-36		\$ 620.00
506119	9.5-36, 11.2-32, 12.4-28, 9.5-42, 11.2-38, 11.2-40, 12.4-36, 12.4-38		\$ 630.00
506118	13.6x24, 13.6-26, 13.6-28, 14.9-24, 14.9-26,		\$ 645.00
506117	14.9-28, 420/70R24		\$ 695.00
506116	13.6-36, 14.9x30, 14.9x38		\$ 820.00
506115	16.9-24, 17.5L-24		\$ 650.00
506114	16.9-28, 18.4-24, 19.5L-24		\$ 685.00
506113	16.9-30, 18.4-26, 16.9-32, 18.4-28		\$ 710.00
506111	16.9-34, 18.4-30, 15.5-38		\$ 795.00
506110	18.4-34, 16.9-38		\$ 895.00
506109	18.4-38		\$ 925.00



3/8 CROSS CHAIN

TWINWAY-TWO TRACTOR CHAIN

TIRE CHAIN
SOLD / SET

ITEM #	TIRE SIZE	STOCK#	PRIX
502036	11.2-24	2-9336	\$ 410.00
502038	9.5-32, 11.2-28, 12.4-24, 15 x 19.5, 10 x 28	2-9338	\$ 430.00
502042	9.5-36, 11.2-32, 12.4-28	2-9342	\$ 475.00
502046	9.5-40, 11.2-36	2-9346	\$ 565.00
502048	9.5-42, 11.2-38, 11.2-40, 12.4-36, 12.4-38	2-9348	\$ 585.00
502073	13.6-26, 13.6-28, 14.9-24, 14.9-26	2-9373	\$ 480.00
502074	14.9-28, 420/70R24	2-9374	\$ 515.00
502076	13.6-36, 14.9x30	2-9376	\$ 615.00
502077	13.6-38	2-9377	\$ 630.00
502079	14.9-38	2-9379	\$ 670.00
502080	14.9x46		\$ 745.00
502087	16.9-24, 17.5L-24	2-9387	\$ 530.00
502089	16.9-28, 18.4-24, 19.5L-24	2-9389	\$ 540.00
502090	16.9-30, 18.4-26	2-9390	\$ 590.00
502091	16.9-32, 18.4-28	2-9391	\$ 600.00
502092	16.9-34, 18.4-30, 15.5-38	2-9392	\$ 655.00
502094	18.4-34, 16.9-38	2-9394	\$ 678.00
502095	18.4 x 42	2-9395	\$ 1050.00
502096	18.4-38	2-9396	\$ 775.00
502097	20.8-34, 23.1-26, 23.1-30	2-9397	\$ 1155.00
502098	23.1-34, 20.8-38	2-9398	\$ 1065.00

**TWINWAY-TWO
WITH 3/8 V-BAR
CROSS CHAIN**



ITEM #	TIRE SIZE	STOCK#	PRIX
502136	11.2-24	2-9336	\$ 450.00
502138	9.5-32, 11.2-28, 12.4-24, 15 x 19.5, 10 x 28	2-9338	\$ 475.00
502142	9.5-36, 11.2-32, 12.4-28	2-9342	\$ 520.00
502146	9.5-40, 11.2-36	2-9346	\$ 620.00
502148	9.5-42, 11.2-38, 11.2-40, 12.4-36, 12.4-38	2-9348	\$ 640.00
502173	13.6-26, 13.6-28, 14.9-24, 14.9-26	2-9373	\$ 530.00
502174	14.9-28, 420/70R24	2-9374	\$ 570.00
502176	13.6-36, 14.9x30	2-9376	\$ 675.00
502177	13.6-38	2-9377	\$ 690.00
502179	14.9-38	2-9379	\$ 735.00
502187	16.9-24, 17.5L-24	2-9387	\$ 580.00
502189	16.9-28, 18.4-24, 19.5L-24	2-9389	\$ 595.00
502190	16.9-30, 18.4-26	2-9390	\$ 645.00
502191	16.9-32, 18.4-28	2-9391	\$ 660.00
502192	16.9-34, 18.4-30, 15.5-38	2-9392	\$ 720.00
502194	18.4-34, 16.9-38	2-9394	\$ 790.00
502195	18.4 x 42	2-9395	\$ 1150.00
502196	18.4-38	2-9396	\$ 850.00
502198	23.1-34, 20.8-38	2-9398	\$ 1165.00

Tous les prix sont sujet à changement sans préavis. Taxes applicables en sus.

PRORENFORT

<https://prorenfort.ca/>

LAWN & GARDEN TRACTOR CHAIN

LIST PRICE EFFECTIVE SEPTEMBER 1, 2018

2 LINK SPACING 7/32"

4 Link Spacing available on request

ITEM #	TIRE SIZE	PRICE
520101	16 x 6.50 x 8	\$ 64.00
518127	16 x 7.50 x 8	\$ 73.00
520100	18 x 6.50 x 8	\$ 73.00
520098	18 x 7.50 x 8	\$ 81.00
520102	18 x 8.50 x 8	\$ 74.00
520103	18 x 9.50 x 8	\$ 86.00
520129	20 x 8.00 x 8	\$ 84.00
520105	20 x 10.0 x 8	\$ 93.00
520106	20 x 10.0 x 10	\$ 107.00
520181	22 x 11 x 10	\$ 120.00
520107	20.5 x 8 x 10	\$ 94.00
520148	21 x 7.00 x 10	\$ 100.00
520111	22 x 7.50 x 12	\$ 101.00
520166	22 x 8.00 x 12	\$ 104.00
520113	22 x 9.00 x 12	\$ 110.00
520112	23 x 8.50 x 12	\$ 105.00
520183	22 x 9.50 x 12	\$ 114.00
520114	23 x 9.50 x 12	\$ 112.00
520120	23 x 10.5 x 12	\$ 114.00
520115	23 x 12.50 x 12	\$ 119.00
520177	24 x 10.50 x 12	\$ 139.00
520138	24 x 12 x 12	\$ 119.00
520168	25 x 8.50 x 14	\$ 129.00
520211	25 x 12 x 9	\$ 129.00
520154	23 x 8.50 x 14	\$ 143.00
520122	26 x 12.00 x 12	\$ 145.00

4 LINK SPACING 5/16"

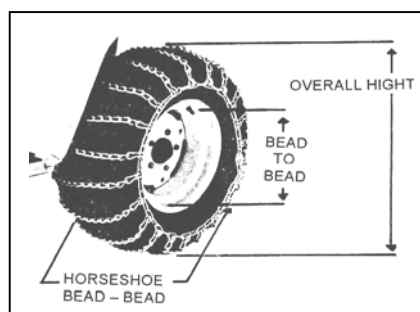
ITEM #	TIRE SIZE	PRICE
520201	7 x 16 Case Hardened	\$ 156.00
520128	8.3 x 16 Case Hardened	\$ 124.00
520215	800 x 18 Turf Case Hardened	\$ 190.00
520147	9.5 x 16 Case Hardened	\$ 304.00
520301	9.5 x 24 Case Hardened	\$ 230.00
508027	10R 165 Case H. Also for Fork Lift	\$ 186.00
520306	12.4 x 16 Case Hardened	\$ 238.00
508054	12 R x 165 Case Hardened	\$ 189.00
520212	13.6 x 16 Case Hardened	\$ 249.00
520308	18.4 x 16.1 Case Hardened	\$ 362.00
520302	43 x 13.5 22 Case Hardened	\$ 362.00
520176	44 x 18 x 20 Case Hardened	\$ 393.00
520219	41 x 14.00 x 20 Case Hardened	\$ 393.00
520310	355 x 80-D x 20 Case Hardened	\$ 295.00
520421	43 x 16 x 20 Case Hardened	\$ 373.00

2 LINK SPACING 7/32"

4 Link Spacing available on request

ITEM #	TIRE SIZE	PRICE
520121	27 x 8.50 x 15	\$ 147.00
520125	27 x 9.50 x 15	\$ 154.00
520130	29 x 12.00 x 15	\$ 172.00
520135	31 x 13.50 x 15	\$ 190.00
520140	31 x 15.5 x 15	\$ 210.00
520311	212 x 80-D x 15	\$ 172.00
520213	33 x 12.50 x 15	\$ 215.00
520171	41 x 14.00 x 20	\$ 172.00
520206	25 x 10 x 12	\$ 189.00
520205	24 x 8.5 x 12	\$ 122.00
520131	29 x 12.5 x 15	\$ 186.00
520141	7 x 16 Case Hardened	\$ 171.00
520146	8.3 x 16 Case Hardened	\$ 172.00
520144	9.50 x 16 Case Hardened	\$ 234.00
508129	12 x 16.5 LT Case Hardened	\$ 204.00
520305	12.4 x 16 Case Hardened	\$ 207.00
520150	13.6 x 16 Case Hardened	\$ 257.00
520216	35 x 12.00 x 15 Case Hardened	\$ 285.00
520214	36 x 13.50 x 15 Case Hardened	\$ 337.00
508430	43 x 13.5 x 22 Case Hardened	\$ 382.00
520175	44 x 18 x 20 Case Hardened	\$ 422.00

PRICES SUBJECT TO CHANGE WITHOUT NOTICE



Three dimensions are needed as shown below, if your tire size is not on the price list.

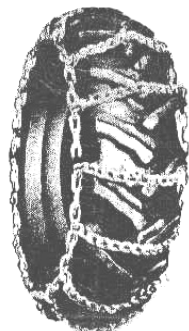



V-Bar Cross Chain available @ extra cost

STANDARD TIRE CHAIN

LIST PRICE EFFECTIVE SEPTEMBER 1, 2018


TIRE CHAIN
SOLD / SET



CASE HARDENED CROSS-CHAIN 4 LINK SPACING			2 LINK SPACING	
TIRE SIZE	ITEM #	3/8" PRIX	ITEM #	3/8" PRIX
11.2-10 X 24	508102	\$ 490.00	508130	\$ 585.00
11.2-10 X 28	508113	\$ 415.00	508124	\$ 655.00
11.2-10 X 32	508125	\$ 465.00		\$ 718.00
11.2-10 X 34		\$ 494.00		\$ 774.00
11.2 10 X 36	508122	\$ 600.00		\$ 820.00
12.4-11X 24	508114	\$ 465.00	508119	\$ 730.00
12.4-11 X 28	508116	\$ 485.00	508117	\$ 765.00
12.4-11 X 32		\$ 510.00		\$ 805.00
12.4-11 X 36		\$ 614.00		\$ 958.00
12.4-11 X 38	508196	\$ 625.00		\$ 989.00
13.6-12 X 24	508131	\$ 560.00	508142	\$ 877.00
13.6-12 X 28	508133	\$ 580.00	508148	\$ 915.00
13.6-12 X 36		\$ 597.00		\$ 944.00
13.6-12 X 38		\$ 692.00		\$ 1094.00
14.9-13 X 24	508135	\$ 700.00	508139	\$ 1095.00
14.9-13 X 28	508137	\$ 700.00	508170	\$ 1105.00
14.9-13 X 30		\$ 702.00		\$ 1106.00
14.9-13 X 38		\$ 597.00		\$ 1120.00
16.9-14 X 24	508151	\$ 765.00	508149	\$ 1230.00
16.9-14 X 26		\$ 766.00	508147	\$ 1220.00
16.9-14 X 28	508152	\$ 775.00		\$ 1222.00
16.9-14 X 30	508154	\$ 780.00	508155	\$ 1320.00
16.9-14 X 32		\$ 810.00		\$ 1269.00
16.9-14 X 34		\$ 942.00		\$ 1350.00
16.9-14 X 38		\$ 951.00		\$ 1489.00


4 LINK SPACING				2 LINK SPACING				
TIRE SIZE	ITEM #	3/8" PRIX	ITEM #	7/16" PRIX	ITEM #	3/8" PRIX	ITEM #	7/16" PRIX
18.4-15 X 26	508165	\$ 665.00	xxxxxx	\$ 820.00	xxxxxx	\$ 1162.00	xxxxxx	\$ 1423.00
18.4-15 X 30	508157	\$ 745.00	508159	\$ 915.00	xxxxxx	\$ 1288.00	xxxxxx	\$ 1580.00
18.4-15 X 34	508158	\$ 835.00	xxxxxx	\$ 1026.00	xxxxxx	\$ 1443.00	xxxxxx	\$ 1775.00
18.4-15 X 38	508169	\$ 900.00	xxxxxx	\$ 1105.00	508168	\$ 1565.00	xxxxxx	\$ 1929.00

SNOW BLOWER TIRE CHAIN 4mm 2-LINK SPACING



ITEM #	TIRE SIZE	PRIX
518116	10 x 2.75	\$ 30.00
518104	10.25 x 3.25	\$ 32.00
518106	12 x 4.00 x 6	\$ 40.00
518107	12 x 3.50 x 6	\$ 43.00
520001	4.10 x 3.50 x 4	\$ 30.00
520005	4.10 x 3.50 x 6	\$ 34.00
520004	13.00 x 5.00 x 6	\$ 42.00
518115	5.30 x 4.50 x 6	\$ 48.00
518118	12.50 x 4.50 x 6	\$ 48.00
520007	4.80 x 4.00 x 8	\$ 55.00
520006	13 x 6.50 x 6	\$ 44.00
520002	15 x 6.00 x 6	\$ 51.00
520011	13 x 4.00 x 6	\$ 37.00

SNOW HOG - ZIG ZAG 4mm



ITEM #	TIRE SIZE	PRIX
518120	4.10 x 3.50 x 4	\$ 32.00
518121	5.3 x 6	\$ 44.00
518122	4.8 x 4.00 x 8	\$ 54.00
520012	15.00 x 6 x 6	\$ 54.00
518123	16 x 6.50 x 8	\$ 55.00
518124	13.5 x 500 x 6	\$ 43.00
520013	15 x 5 x 6	\$ 50.00
518128	4.10 x 6	\$ 72.00
518132	14 x 4 x 6	\$ 46.00

PRICES SUBJECT TO CHANGE WITHOUT NOTICE

Tous les prix sont sujet à changement sans préavis. Taxes applicables en sus.

ATV TIRE CHAIN V-Bar

LIST PRICE EFFECTIVE SEPTEMBER 1, 2018



TIRE CHAIN
SOLD / SET

ITEM #	TIRE SIZE	PRICE
	22 X 8 X 10 / 21 X 7 X 10	\$ 102.00
	20 X 11 X 8	\$ 107.00
525006	21 x 11 x 8 Ht 20 Rim 9 Hs 21	\$ 100.00
525001	22 X 11 X 8 / 22 X 12 X 8	14 cross chains \$ 109.00
525003	25 x 8 x 12	14 cross chains \$ 100.00
525004	25 x 10 x 12	14 cross chains \$ 107.00
525015	25 X 12 X 9	\$ 123.00
525005	24 x 11 x 10	14 cross chains \$ 85.00
525020	25 X 13 X 9 Hr 25 Rim 10 Hs 22	14 cross chains \$ 127.00
520241	23 x 10.5 x 12	14 cross chains \$ 119.00
525010	24 X 9 X 11	\$ 121.00

FORK LIFT TIRE CHAIN

CASE HARDENED CROSS CHAIN, TWO-LINK SPACING. V-Bar available @ additional cost



ITEM #	TIRE SIZE	PRICE
508050	6.50 x 10 7/32"	\$ 157.00
508074	7.50 x 10 7/32"	\$ 198.00
508073	900 x 10 7/32"	\$ 213.00
508004	700 x 12 7/32"	\$ 203.00
508005	700 x 15 7/32"	\$ 228.00
508002	750 x 15 x 30 & 32 7/32"	\$ 274.00
508067	28 x 9 x 15 7/32"	\$ 277.00
508015	7.50 x 15 x 30 5/16"	\$ 305.00
508077	250 x 15 7/32"	\$ 277.00
508039	7 x 12 2-link 5/16"	\$ 276.00
508008	825 x 15 5/16"	\$ 303.00
508048	750 x 16 5/16"	\$ 270.00
508047	32 x 12.1 x 15 5/16"	\$ 413.00
508068	28 x 12.50 x 15 5/16"	\$ 298.00
508059	28 x 9 x 15 5/16"	\$ 267.00
508044	31 x 10.50 x 15 5/16"	\$ 350.00
508090	27 x 10.50 x 15 5/16"	\$ 276.00

SKID STEER TIRE CHAIN

ITEM #	TIRE SIZE	CHAIN SIZE	PRICE
2-LINK SPACING - CASE HARDENED			
508128	10R 165	5/16"	\$ 309.00
508040	12R 165	5/16"	\$ 344.00
508127	14 x 17.5	5/16"	\$ 385.00
508126	15 x 19.5	5/16"	\$ 483.00

4-LINK SPACING - CASE HARDENED

ITEM #	TIRE SIZE	CHAIN SIZE	PRICE
508027	10R 165	5/16	\$ 186.00
508054	12R 165	5/16	\$ 189.00
508143	14 x 17.5	5/16"	\$ 192.00
508094	15 x 19.5	5/16	\$ 239.00

PRICES SUBJECT TO CHANGE WITHOUT NOTICE

TIRE CHAIN PARTS & ACCESSORIES

LIST PRICE EFFECTIVE SEPTEMBER 1, 2018



ITEM #	DESCRIPTION			PRIX / FT.
500039	5/32" /4mm	Zinc	Cross Chain	\$ 1.08
500055	7/32"	Zinc	Cross Chain	\$ 1.66
500053	7/32"	Case Hardened	Cross Chain	\$ 2.19
500061	1/4"	Case Hardened	Cross Chain	\$ 2.85
500081	5/16"	Case Hardened	Cross Chain	\$ 3.45
500096	3/8" /9.5mm	Case Hardened	Cross Chain	\$ 5.28
505115	7/16"	Case Hardened	Cross Chain	\$ 9.50
500130	1/2"	Case Hardened	Cross Chain	\$12.41



500205	5.5mm	Case Hardened	Cross Chain	Studded	\$ 6.35
500208	5/16"	Case Hardened	Cross Chain	Studded	\$ 8.86
500210	3/8"	Case Hardened	Cross Chain	Studded	\$ 10.48
500211	7/16"	Case hardened	Cross Chain	Studded	\$ 16.90
500213	1/2"	Case Hardened	Cross Chain	Studded	\$ 20.20



500310	3/8"	Square Link	Cross Chain	\$ 7.30
500311	7/16"	Square Link	Cross Chain	\$ 8.67



500406	5.5 mm	Zinc	V-bar cross chain	\$ 2.19
500407	5/16"	Self colour	V-bar cross chain	\$ 2.73



501039	5/32 / 4mm	Zinc	30 mm link	Side Chain	\$.59
501038	5/32 /4mm	Zinc		Side Chain	\$.59
599999	3/16"	Zinc		Side Chain	\$ 1.24
501086	5/16"	Regular		Side Chain	\$ 2.49
501102	3/8"	Regular		Side Chain	\$ 3.62
501125	7/16"	Regular		Side Chain	\$ 5.46
501130	1/2"	Regular		Side Chain	\$ 6.42



505135	Chain Pliers - handle 26" long - overall 33" long			\$ 179.00
--------	--	--	--	-----------

505134	Chain Pliers for Lawn & Garden - overall lenth 13"			\$ 19.00
--------	---	--	--	----------

PRICES SUBJECT TO CHANGE WITHOUT NOTICE

TIRE CHAIN PARTS & ACCESSORIES

LIST PRICE EFFECTIVE SEPTEMBER 1, 2018



ITEM #	SIZE	DESCRIPTION	PRICE
503210	10mm	Hardened Connect /S-Link for 5/16 Trygg cross chain	\$ 3.15
503211	11mm	Hardened Connect /S-Link for 11/32 Trygg cross chain	\$ 3.75
503212	12mm	Hardened Connect /S-Link for 3/8 Trygg cross chain	\$ 3.85
503214	14mm	Hardened Connect /S-Link for 7/16 Trygg cross chain	\$ 4.85



505039	4mm	Cross Chain Hook	\$.15
505055	7/32"	Cross Chain Hook	\$.51
505063	1/4"	Cross Chain Hook	\$.67
505061	7mm	Cross Chain Hook	\$.67
505080	5/16"	Cross Chain Hook	\$.81
505062	3/8"	Cross Chain Hook	\$ 1.13
505110	7/16"	Cross Chain Hook	\$ 2.32
505130	1/2"	Cross Chain Hook	\$ 3.35



503704	3/16"	Repair Link	\$.25
503706	1/4"	Repair Link	\$.40
503708	5/16"	Repair Link	\$.71
503710	3/8"	Repair Link	\$.92
503713	1/2"	Repair Link	\$ 2.38



503402	1/8"	Quick Link	\$.40
503404	3/16"	Quick Link	\$.50
503406	1/4"	Quick Link	\$.65
503408	5/16"	Quick Link	\$.97
503410	3/8"	Quick Link	\$ 1.40
503411	1/2"	Quick Link	\$ 2.97



503009	#555	1/4" Side Chain Lock	\$ 4.75
503015	#889	5/16" Side Chain Lock	\$ 6.20
503014	#1011	3/8" Side Chain Lock	\$ 10.80



503007		Wire Lock	\$ 1.78
--------	--	-----------	---------



503016	#675	NA Lock - 5/16"	\$ 9.35
503018	#714	NA Lock - 3/8"	\$ 13.60



503004	#543	Lawn and Garden Outside Chain Lock	\$ 2.35
--------	------	------------------------------------	---------



503005	#500	Lawn and Garden Inside Lock	\$ 1.20
503019	6-7mm	Lawn and Garden Inside Lock	\$ 1.45
503008	7-9mm	Lawn and Garden Inside Lock	\$ 2.00


PRICES SUBJECT TO CHANGE WITHOUT NOTICE

TRUCK TIRE CHAIN

LIST PRICE EFFECTIVE SEPTEMBER 1, 2018

TIRE CHAIN
SOLD / SET

SINGLE



TIRE SIZE 4-LINK	ITEM #	PRIX 9/32	ITEM #	PRIX 5/16	ITEM #	PRIX 3/8"-9.5
10.00-20, 11-22.5	507950	\$ 135.00	508328	\$ 155.00	508342	\$ 335.00
10-R-20, 11-R-22.5					508341	\$ 325.00
10.00-22, 11-24.5	507951	\$ 147.00	508350	\$ 185.00	508357	\$ 360.00
10-R-22, 11-R-24.5					508354	\$ 360.00
11.00-20, 12-22.5			508360	\$ 272.00	508368	\$ 375.00
11-R-20, 12-R-22.5						
12.00-20, 12-R-20			508382	\$ 285.00	508370	\$ 395.00
12-24.5, 11-R-22			508403	\$ 275.00	508378	\$ 395.00
11.00-22, 12-R-24.5						
445/50R 22.5			520294	\$ 210.00		
11.00-22, 12-R-24.5, 445/50R 22.5 with Cams			520293	\$ 235.00		
TIRE SIZE 2-LINK			ITEM #	5/16		
10 X 20			508332	\$ 555.00		


ATV STYLE V-BAR with Cam Tightener



TIRE SIZE 4-LINK	ITEM #	9/32 LIST	ITEM #	5/16 LIST
10x20, 11x22.5	508427	\$ 167.00	508194	\$ 190.00


Other Sizes Available with V-Bar Cross Chain

DUAL



TIRE SIZE 4-LINK	ITEM #	9/32 LIST	ITEM #	5/16 LIST	ITEM #	3/8"-9.5
10.00-20, 11-22.5			508329	\$ 338.00	508330	\$ 440.00
10-R-20, 11-R-22.5						
10.00-22, 11-24.5			508361	\$ 360.00	508400	\$ 475.00
10-R-22, 11-R-24.5					508352	\$ 485.00
11.00-20, 12-22.5			508380	\$ 379.00	508369	\$ 497.00
11-R-20, 12-R-22.5			508424	\$ 390.00		
12.00-20, 12-R-20				\$ 410.00	508180	\$ 500.00
12-24.5, 11-R-22						
11.00-22, 12-R-24.5						

TRIPLE



TIRE SIZE 4-LINK	ITEM #	5/16 LIST	ITEM #	3/8 LIST	ITEM #	9.5 LIST
10.00-20, 11-22.5	508292	\$ 552.00			508343	\$ 644.00
10-R- 20, 11-R-22.5						
10.00-22, 11-24.5	508326	\$ 670.00			508358	\$ 690.00
10-R- 22, 11-R-24.5					508355	\$ 669.00
11.00-20, 12-22.5					508367	\$ 720.00
11-R- 20, 12-R-22.5	508395	\$ 460.00				
12.00-20, 12-R-20						\$ 795.00
11.00-22, 12-R-24.5						
11-R-22. 12-R-24.5						


◆◆◆ OTHER SIZES AVAILABLE ◆◆◆

CABLE TRUCK CHAINS

ITEM #	TIRE SIZE	LIST PRIX
508407	11RX22.5 / 10 x 20	\$ 45.00
508422	11RX22.5 Triple	\$ 60.00
508414	900X20	\$ 33.00

PRICES SUBJECT TO CHANGE WITHOUT NOTICE

Tous les prix sont sujet à changement sans préavis. Taxes applicables en sus.



TRUCK TIRE CHAIN
 For Radial & Bias Ply Tires

LIST PRICE EFFECTIVE SEPTEMBER 1, 2018

TIRE CHAIN
 SOLD / SET

ITEM #	TIRE SIZE	2-LINK 7/32	PRIX	ITEM #	4 LINK 5/16	PRIX
	5.6-15, 6.00-15, BR70-13, BR78-14, CR78-14, 175R14, 155R15, 165R15, 185/70R14, 175/70R14, 185/80R14, 185/80R13		\$ 181.00			
	CR70-13, 175R13, 185R13, 185/10R13, 195/70R13, 175/10R14, 165R14, 175/80R13		\$ 183.00			
	DR87-14, ER78-14, 185R14, 175R15, 195/70R14, 185/70R15, 205/70R13, 205/70R14, 195/75R14		\$ 192.00			
508049	205/70R14		\$ 205.00			
	FR70-14, FR78-14, GR78-14, FR78-15, 195R14, 185R15, 195R15, 215/70R14, 205/70R15, P205/75R14		\$ 205.00			
508299	GR70-14, HR70-14, GR70-15, HR78-14, GR78-15, HR78-15, 205R15, 225/70R15, 205/75R15, 215/70R15		\$ 222.00	520335		\$ 205.00
	215/75R15			508021		\$ 205.00
508081	225R15		\$ 235.00			
	LR78-15, L84-15, 215R15, 230R15, 225/75R15		\$ 235.00			\$ 217.00
	H78-15, 8.00-R-16.5, 8.00-16.5, G78-G78-15, 225-75R14, 215-75R15		\$ 220.00			\$ 208.00
508022	235-75R15,		\$ 247.00	508010		\$ 248.00
	215-85R16			508011		\$ 239.00
	L78-15, 8.75-16.5, 8.75-R-16.5, 235-15, 230-15, J78/JR78-15,		\$ 247.00			\$ 228.00
	8.00-16.5		\$ 247.00			\$ 230.00
	8.75-16.5		\$ 248.00	508098		\$ 210.00
	9.5-16.5, 7.50-R16-17, 9.50-R16.5, 7.50-16/17		\$ 259.00			\$ 240.00
	6.00-16, 6.70-15		\$ 248.00			\$ 230.00
	6.50-16, 6.50-R-16		\$ 259.00			\$ 240.00
	7.00-15/16, 7.50-15, 9.50-16.5, 7.17.5, 8-17.5, 700-R-15, 9.50-16.5, 8-R-17.5, 215/85-R-16		\$ 261.00			\$ 240.00
508036	235/85-R-16		\$ 278.00	508086		\$ 248.00
	7.50-16/17, 7.00-17/18, 7.50-18, 7-22.5, 8-19.5, 10-16.5, 7.00-20, 7.50-R-17, 8-R-19.5, 10-R-16.5, 255/85-r-16		\$ 278.00			\$ 248.00
	7.00-20,		\$ 250.00			
	7.50-20, 8-22.5, 10-17.5		\$ 256.00			
	8.25-20, 9-22.5, 255/70-R-22.5, 8.25-R-20, 9-R-20.25		\$ 258.00			
520370	9.00-20, 10-22.5, 275/80-R-22.5, 9-R-20, 10-R-22.5		\$ 260.00			

PRICES SUBJECT TO CHANGE WITHOUT NOTICE

Tous les prix sont sujet à changement sans préavis. Taxes applicables en sus.

LOADER & GRADER

LIST PRICE EFFECTIVE SEPTEMBER 1, 2018

TIRE CHAIN
SOLD / SET



2 LINK SPACING



4 LINK SPACING

REGULAR LINK CROSS CHAIN - 2 LINK SPACING

(11mm)

TIRE SIZE	ITEM #	3/8" PRIX	ITEM #	7/16" RPIX
13.00 x 24	508202	\$ 998.00		
14.00 x 24	508221	\$ 1010.00	508224	\$ 1420.00
16.00 x 24	508246	\$ 1180.00	508260	\$ 1575.00
17.5 x 25	508231	\$ 1025.00	508234	\$ 1420.00
20.5 x 25	508254	\$ 1205.00	508240	\$ 1660.00
23.5 x 25	508253	\$ 1610.00	520368	\$ 2025.00

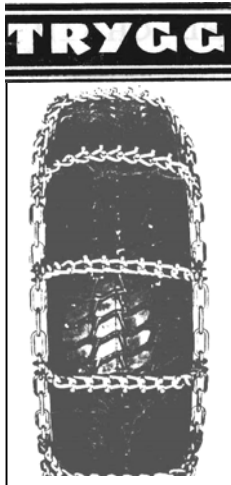
SQUARE LINK CROSS CHAIN

2 LINK SPACING FOR BETTER TRACTION AND LONGER LIFE.

(11mm)

TIRE SIZE	ITEM #	3/8" PRIX	ITEM #	7/16" PRIX
13.00 x 24		\$ 1215.00		
14.00 x 24	508229	\$ 1225.00	520367	\$ 1485.00
16.00 x 24	508235	\$ 1395.00		\$ 1775.00
17.5 x 25	508230	\$ 1230.00	508238	\$ 1495.00
20.5 x 25	508244	\$ 1365.00	508243	\$ 1745.00
23.5 x 25			508214	\$ 2125.00

Also available with studded cross chain, and with 4-link spacing.



STUDED CHAIN FOR TRUCKS AND HEAVY EQUIPMENT

SINGLE - HEAVY DUTY 4 LINK

TIRE SIZE	ITEM #	5/16"	ITEM #	3/8" PRIX
10.00x20, 11x22.5	508334	\$ 440.00	508390	\$ 565.00
10.00x22	508353	\$ 455.00		
11.00x20	508392	\$ 490.00		
425 x 65	508315	\$ 520.00		

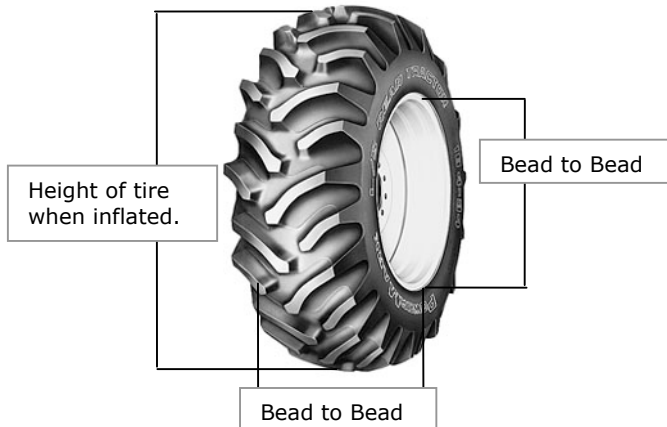
TRIPLE - HEAVY DUTY 4 LINK

TIRE SIZE	ITEM #	5/16" LIST	ITEM #	3/8' PRIX
10.00x20, 11x22.5	508387	\$ 790.00	508391	\$ 1235.00
10.00x22, 11x24.5	508349	\$ 870.00	508337	\$ 1300.00
11.00x20, 12x22.5	508410	\$ 880.00	508393	\$ 1330.00
12 X 24			508419	\$ 1970.00

PRICES SUBJECT TO CHANGE WITHOUT NOTICE

SPECIAL ORDERS: Three measurements are needed to make any size of tire chain

Tire Size appearing on the tire: _____



"Bead to Bead" - is a U shaped measurement

Start at bead of rim on one side of tire, up the side-wall, across the tread, down the side-wall, to the bead of the other side of tire.

PRORENFORT

<https://prorenfort.ca/>

RING CHAIN

LIST PRICE EFFECTIVE SEPTEMBER 1, 2018

TIRE CHAIN
SOLD / SET

FIXED RING



ITEM #	TIRE SIZE	CHAIN SIZE	LIST PRX
530150	16.9 x 30	9/16"	\$ 1460.00
530153	18.4 x 34	5/8"	\$ 1875.00
530154	23.1 x 26	5/8"	\$ 1875.00
530156	24.5 x 32	5/8"	\$ 2150.00
530160	24.5 x 32	3/4"	\$ 2920.00
530162	30.5 x 32	3/4"	\$ 3145.00

MULTI-RING



ITEM #	TIRE SIZE	CHAIN SIZE	LIST PRXE
530165	18.4 x 34	5/8"	\$ 2025.00
530167	23.1 x 26	5/8"	\$ 2025.00
530168	24.5 x 32	5/8"	\$ 2155.00
530177	24.5 x 32	3/4"	\$ 3130.00
530170	30.5 x 32	5/8"	\$ 2325.00
530179	30.5 x 32	3/4"	\$ 3420.00



STUDED SKIDDER CHAIN DOUBLE DIAMOND

ITEM #	TIRE SIZE	CHAIN SIZE	LIST PRX
530185	18.4 x 34	5/8"	\$ 2645.00
530186	23.1 x 26	5/8"	\$ 2790.00
530187	24.5 x 32	5/8"	\$ 3115.00
530189	30.5 x 32	5/8"	\$ 3380.00

CHAIN COLOURS MAY NOT BE AS SHOWN

PRICES SUBJECT TO CHANGE WITHOUT NOTICE

Display Packaged
CARGO CONTROL

LISTE DE PRIX - EFFECTIF LE 1 SEPTEMBRE 2018

**START-UP
KIT
QUANTITIES**



NYLON WEBBING - VINYL COATED HOOKS

ITEM #	PACKAGE	SIZE	DESCRIPTION	WLL	PRIX	
650000	4 Pack Combo	2 - 1"x10' 2 - 1"x6'	Ratchet Cam	400# 200#	\$ 10.45	3
650001	4 Pack	4 - 1"x15'	Ratchet	400#	\$ 15.50	4
650002	4 Pack	4 - 1"x6'	Cam	200 #	\$ 8.70	3
650003	4 Pack	4 - 1"x10'	Ratchet	300 #	\$ 14.45	2
650004	4 Pack	4 - 1"x15'	Ratchet with Rubber Handle	700 #	\$ 17.95	4
650005	4 Pack Combo	2 - 1"x6' 2 - 1"x10'	Cam - Camouflage Cam - Camouflage	200 # 200 #	\$ 10.25	3
650020	2 Pack	2 - 1"x15'	Ratchet	400#	\$ 8.15	5
650021	2 Pack	2 - 1"x6'	Cam	200#	\$ 4.75	3
650022	2 Pack	2 - 1"x10'	Ratchet	300#	\$ 7.25	2
650023	2 Pack	2 - 1.5"x15'	Ratchet with Rubber Handle	1000 #	\$ 22.00	6
650024	2 Pack	2 - 1"x15'	Ratchet with Rubber Handle	700 #	\$ 9.20	3
650025	2 Pack	2 - 1"x15'	Ratchet - Rubber Handle - Camouflage	400 #	\$ 8.90	3
650040	Single Pack	1 - 1.5"x15'	Ratchet with Rubber Handle	700 #	\$ 11.50	6
650041	Single Pack	1 - 1"x15'	Ratchet	400 #	\$ 3.95	4
650042	Single Pack	1 - 1"x10'	Cam	200#	\$ 3.10	4
650051	Single Bag	1 - 2"x 15'	Tow Strap		\$ 10.40	2
650053	10 Pack - 2 ea.	13", 18", 24", 30" 36"	Bungee Assortment		\$ 5.20	6
650054	6 Pack - 2 each	9", 15", 21"	Rubber Tie Down Assortment		\$ 6.25	8

One Free Display Stand
with the order of one
or more starter kits

930100 - **Display Stand**
650027 - **Start up Kit**

PRESENTOIR POUR BROCHURES

ITEM #	DESCRIPTION	PRIX
930100	PRÉSENTOIR complet avec crochets pour produits (sans support brochures)	\$180.00
930096	SUPPORT BROCHURES minces pour feuilles 8.7 x 11 (1-1/2)	chaque \$3.30
930098	SUPPORT BROCHURES profondes pour feuilles 8.7 x 11 (2-1/2)	chaque \$3.95

CARGO CONTROL EQUIPMENT

LISTE DE PRIX - EFFECTIF LE 1 SEPTEMBRE 2018

1" RATCHET STRAPS



ITEM #	DESCRIPTION		PRIX
649012	Ratchet w/ 1"x12' Bar Hook Strap	3000 Lbs. M.B.S	\$ 10.95
649016	Ratchet w/ 1"x16' Bar Hook Strap	3000 Lbs. M.B.S.	\$ 12.85


2" RATCHET STRAPS



ITEM #	DESCRIPTION		PRIX
649025 / 649026	Long Wide Handle Ratchet c/w 2" x 25' Bar Hook Strap		\$ 29.65
649025 / 649027	Long Wide Handle Ratchet c/w 2" x 30' Bar Hook Strap		\$ 30.95
649025	Long Wide Handle Ratchet c/w Bar Hook Short Section Only		\$ 15.50
649035 / 649036	Long Wide Handle Ratchet c/w 2" x 25' Flat Hook Strap		\$ 29.65
649035 / 649037	Long Wide Handle Ratchet c/w 2" x 30' Flat Hook Strap		\$ 30.95
649035	Long Wide Handle Ratchet c/w Flat Hook Short Section Only		\$ 15.50
649045 / 649046	Long Wide Handle Ratchet c/w 2" x 25' Chain End Strap		\$ 38.30
649045 / 649047	Long Wide Handle Ratchet c/w 2" x 30' Chain End Strap		\$ 39.75
649045	Long Wide Handle Ratchet c/w Chain End Short Section Only		\$ 17.60
649075	Ratchet 2 x 27 with Bar Hook		\$ 17.20
649077	Ratchet 2 x 27 with Flat Hook		\$ 19.20
649079	Ratchet 2 x 27 with Chain End		\$ 26.10

WINCH STRAPS

ITEM #	DESCRIPTION		PRIX
649026	2" X 25' Winch Strap - Bar Hook		\$ 14.00
649027	2" x 30' Winch Strap - Bar Hook		\$ 15.55
649036	2" x 25' Winch Strap - Flat Hook		\$ 14.00
649037	2" x 30' Winch Strap - Flat Hook		\$ 15.55
649046	2" x 25' Winch Strap - Chain End		\$ 20.75
649047	2" x 30' Winch Strap - Chain End		\$ 22.00
649102	3" x 30' Winch Strap - Bar Hook		\$ 19.25
649112	3" x 30' Winch Strap - Flat Hook		\$ 19.80
649117	3" x 30' Winch Strap - Chain End		\$ 25.30
649202	4" x 30' Winch Strap - Flat Hook		\$ 23.00
649222	4" x 30' Winch Strap - Chain End		\$ 34.10



WINCHES & ACCESSORIES

ITEM #	DESCRIPTION		PRIX
649314	H. D. Large Frame Sliding Winch Only - no washers		\$ 23.40
649360	H. D. Small Frame Portable Winch		\$ 24.50
649313	H. D. Solid Barrel Small Winch - with washers		\$ 21.45
649305	6' Steel Winch Track		\$ 49.50
649306	H. D. Black Winch Bar		\$ 14.95
649315	H. D. Solid Barrel Winch - without washers		\$ 20.50
649340	H. D. Solid Barrel Winch - 5.5" - without washers		\$ 13.00

RUBBER TARP TIES

ITEM #	DESCRIPTION		LIST PRICE
649602	9" Stretch resistant, synthetic rubber strap with hooks		\$.88
649603	15" Stretch resistant, synthetic rubber strap with hooks		\$ 1.05
649604	21" Stretch resistant, synthetic rubber strap with hooks		\$ 1.25
649606	31" Stretch resistant, synthetic rubber strap with hooks		\$ 1.65
649607	41" Stretch resistant, synthetic rubber strap with hooks		\$ 2.10



CHAIN ACCESSORIES

LISTE DE PRIX - EFFECTIF LE 1 SEPTEMBRE 2018

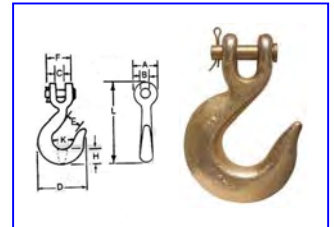
CLEVIS SLIP HOOKS - CARBON STEEL - GRADE 40

ITEM#	CHAIN		DIMENSIONS - INCHES					WEIGHT					Per 100	PRIX
	SIZE	A	B	C	D	E	F	H	K	L				
604100	1/4	13/16	11/32	11/32	2-5/8	15/32	7/8	27/32	17/32	3-11/16	50 Lbs.	\$ 2.80		
604167	5/16	7/8	13/32	13/32	3	1-3/32	1-1/16	15/16	19/32	4-3/16	80 "	\$ 3.00		
604109	3/8	1	15/32	15/32	3-1/2	1-1/4	1-1/4	1-1/8	21/32	4-15/16	130 "	\$ 4.40		
604113	1/2	13/16	5/8	5/8	4-5/8	1-3/4	1-5/8	1-21/32	7/8	6-5/8	275 "	\$ 10.30		

FOR USE WITH GRADE 30, 43 & 50 CHAIN

CLEVIS SLIP HOOK - GRADE 70

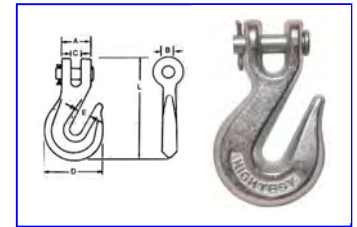
ITEM #	SIZE	PRIX
604099	1/4"	\$ 2.50
604169	5/16"	\$ 3.10
604106	3/8"	\$ 4.40
604118	1/2"	\$ 11.50



CLEVIS GRAB HOOKS - CARBON STEEL - GRADE 40

ITEM #	CHAIN		DIMENSIONS - INCHES					WEIGHT /100	PRIX
	SIZE	A	B	C	D	E	L		
604102	1/4	13/16	11/32	11/32	1-7/8	3/8	3-3/8	43 Lbs.	\$ 2.05
604103	5/16	1-1/16	13/32	13/32	2-1/4	9/16	3-29/32	76	\$ 2.60
604115	3/8	1-1/4	15/32	15/32	2-5/8	1/2	4-1/2	121	\$ 3.60
604116	1/2	1-5/8	19/32	5/8	3-1/4	21/32	5-9/16	220	\$ 7.40

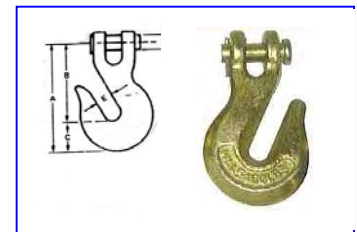
FOR USE WITH GRADE 30, 43, & 50 CHAIN



CLEVIS GRAB HOOKS - GRADE 70

ITEM#	CHAIN		W.L.L. PER 100	WEIGHT PER 100	DIMENSIONS - INCHES					PRIX
	SIZE	LBS.			A	B	C	D	E	
604101	1/4	3,300								\$ 2.10
604168	5/16	4,700	85 Lbs.		3-7/16	2-17/32	29/32	3/8	7/16	\$ 2.90
604110	3/8	6,600	138 "		3-15/16	2-15/64	1	1/2	1/2	\$ 3.80
604114	1/2	11,300	300 "		5-1/8	3-7/32	1-5/8	5/8	5/8	\$ 7.30

HEAT TREATED - FOR USE WITH GRADE 70, TRANSPORT 7, AND GRADE 43 CHAIN



CLEVIS SLIP HOOK - WITH LATCH

ITEM #	CHAIN SIZE	WEIGHT	PRIX
604060	1/4	.60 lbs.	\$ 2.85
604062	5/16	.81 lbs.	\$ 3.90
604064	3/8	1.32 lbs.	\$ 5.30
604066	1/2	2.88 lbs	\$ 9.70



LATCH ASSEMBLIES - FOR SLIP HOOK

ITEM #	CHAIN SIZE	WEIGHT	PRIX
604061	1/4	.1 lbs.	\$.95
604063	5/16	.1 lbs.	\$ 1.05
604065	3/8	.1 lbs.	\$ 1.15
604067	1/2	.11 lbs	\$ 1.55

WORKING LOAD LIMIT MUST NOT BE EXCEEDED.



CHAIN ACCESSORIES

LISTE DE PRIX - EFFECTIF LE 1 SEPTEMBRE 2018

SCREW PIN ANCHOR SHACKLES - HOT GALVANIZED

ITEM #	Shackle SIZE	W.L.L TONS	Pin DIA.	Length INSIDE	Width AT PIN	Inside AT BOW	Outside EYE DIA.	Wt./Ea. LBS.	PRIX
604164	3/16	1/3	1/4	7/8	3/8	11/16	9/16	.04	\$.95
604208	1/4	1/2	5/16	1-1/8	1/2	25/32	11/16	.11	\$ 1.00
604214	5/16	3/4	3/8	1-7/32	11/32	27/32	13/16	.19	\$ 1.35
604210	3/8	1	7/16	1-7/16	21/32	1-1/32	31/32	.31	\$ 1.65
604211	7/16	1-1/2	1/2	1-11/16	23/32	1-5/32	1-1/16	.44	\$ 2.20
604213	1/2	2	5/8	1-7/8	13/16	1-5/16	1-3/16	.77	\$ 2.70
604216	5/8	3-1/4	3/4	2-3/8	1-1/16	1-11/16	1-9/16	1.41	\$ 4.05
604219	3/4	4-3/4	7/8	2-13/16	1-1/4	2	1-7/8	2.25	\$ 6.35
604220	7/8	6-1/2	1	3-5/16	1-7/16	2-9/32	2-1/8	3.57	\$ 9.15
604221	1	8-1/2	1-1/8	3-3/4	1-11/16	2-11/16	2-3/8	5.07	\$ 14.20
604222	1-1/8	9-1/2	1-1/4	4-1/4	1-13/16	2-29/32	2-5/8	7.10	\$ 23.70
604224	1-1/4	12	1-3/8	4-11/16	2-1/32	3-1/4	3	10.15	\$ 34.50
604225	1-3/8	13-1/2	1-1/2	5-1/4	2-1/4	3-5/8	3-5/16	14.11	\$ 47.35
604226	1-1/2	17	1-5/8	5-3/4	2-3/8	3-7/8	3-5/8	17.64	\$ 58.90
604223	1-3/4								\$ 133.00



Load Limit and size embossed on the shackle body. DO NOT EXCEED WORKING LOAD LIMIT

MID LINKS - DOUBLE CLEVIS LINK - GRADE 70

ITEM #	Link SIZE	W.L.L. LBS.	Weight PER 100	PRIX
604306	1/4-5/16	4,700	33	\$ 3.50
604310	3/8	6,600	45	\$ 3.95
604311	7/16-1/2	11,300	100	\$ 7.15
604316	5/8			\$ 8.90

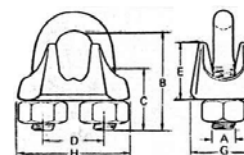


WORKING LOAD LIMIT MUST NOT BE EXCEEDED.

HEAT TREATED. TEMPERED. BRIGHT

MALLEABLE CABLE CLAMPS (WCG)-HOT GALVANIZED

ITEM #	For Rope		Dimensions - Inches			PRIX
	DIA.	Weight PER 100	A	B	C	
503418	1/8	4 Lbs.				\$.17
503419	3/16	11	1	19/32	3/8	\$.23
503420	1/4	17	1-7/32	13/16	13/16	\$.35
503421	5/16	19	1-7/32	13/16	7/8	\$.38
503422	3/8	26	1-9/16	7/8	15/16	\$.62
503423	1/2	42	2	1-1/16	1-1/16	\$.84
503424	5/8	64	2-5/16	1-3/16	1-5/16	\$ 1.25
503425	3/4	100	2-9/16	1-3/8	1-9/16	\$ 1.85
503427	7/8	131	3-1/16	1-1/2	1-7/8	\$ 2.80
503428	1	172	3-7/16	1-3/4	2	\$ 3.35



WIRE ROPE THIMBLES - ZINC

ITEM	FOR ROPE DIA.	WEIGHT /100 LBS.	LENGTH INCHES	PRIX
604318	1/8			\$.16
604319	3/16	1.2	1-1/2	\$.17
604320	1/4	1.9	1-9/16	\$.18
604322	5/16	2.7	1-7/8	\$.23
604324	3/8	6.8	2-5/8	\$.28
604326	1/2	12.5	3	\$.40



CHAIN ACCESSORIES

LISTE DE PRIX - EFFECTIF LE 1 SEPTEMBRE 2018

D-RING - SELF COLOUR, WITH WELD-ON STRAP

ITEM	DIA.	MAX BREAKING STRENGTH	PRIX
649626	1/2"	12,000 lbs.	\$ 4.05
649632	5/8"	18,390 lbs.	\$ 6.55
649636	3/4"	26,500 lbs.	\$ 9.80
649638	1"	46,760 lbs.	\$ 16.60
649645	1" long bent	46,760 lbs.	\$ 18.10
649646	1" short	46,760 lbs.	\$ 16.45



SNAP LINKS - ZINC PLATED

ITEM	SIZE	PRIX
605172	3/16" Snap Link	\$.34
605173	1/4" Snap Link	\$.43
605174	5/16" Snap Link	\$.57
605178	3/8" Snap Link	\$.97
605177	7/16" Snap Link	\$ 1.60
605181	1/2" Snap Link	\$ 2.05



LAP REPAIR LINK CONNECTORS

ITEM #	LINK SIZE	W.L.L. LBS.	WEIGHT PER 100	PRIX
503704	3/16x1	200	4 Lbs.	\$.25
503706	1/4 x1-1/4	300	8 "	\$.40
503708	5/16x1-1/2	500	14 "	\$.71
503710	3/8 x1-5/8	825	25 "	\$.92
503713	1/2 x 2-1/2	2,000		\$ 2.38



DO NOT EXCEED WORKING LOAD LIMIT

QUICK LINKS

ITEM #	LINK SIZE	W.L.L. LBS.	WEIGHT PER 100	PRIX
503402	1/8	220	3 Lb.	\$.40
503404	3/16	610	5 "	\$.50
503406	1/4	880	7 "	\$.65
503408	5/16	1,540	16 "	\$.97
503410	3/8	1,980	22 "	\$ 1.40
503411	1/2	3,300	51 "	\$ 2.97

Use with chain of equal or lower Load Limit.
 DO NOT EXCEED WORKING LOAD LIMIT



COLD SHUTS

ITEM #	LINK SIZE	W.L.L. LBS.	WEIGHT PER 100	PRIX
503604	3/16	340	3 Lb.	\$.40
503606	1/4	750	6 "	\$.50
503608	5/16	1,250	10 "	\$.80
503610	3/8	1,900	10 "	\$ 1.00
503611	7/16	2,650	27 "	\$ 1.25
503613	1/2	4,090	38 "	\$ 1.45

It is recommended that the next larger size cold shut be used than the diameter of the grade 30 chain.



DO NOT EXCEED WORKING LOAD LIMIT

SAFETY CHAIN

LISTE DE PRIX - EFFECTIF LE 1 SEPTEMBRE 2018



SAFETY CHAIN meets ASAE specification and MTO regulation 618 section 5, subsection 1 & 2. Latch type SLIP HOOKS ensure a secure hook up. Finish is zinc plated. Each assembly comes with identification tag.

ITEM #	DESCRIPTION – GRADE 70 – CLEVIS SLIP HOOKS W/LATCH	PRICE
604420	1/4" - x 5' Chain assembly (Rated 10,000 lbs.) Per Foot Adder	\$ 27.25 \$ 2.05
604440	5/16" x 5' Chain assembly (Rated 15,000 lbs.) Per Foot Adder	\$ 33.85 \$ 2.30
604460	3/8 x 5' (Rated 20,000 lbs.) Per Foot Adder	\$ 40.90 \$ 3.00

See section U page 2 for Clevis Slip Hooks with Latch



ITEM #	DESCRIPTION – GRADE 70 – CLEVIS LINK & SLIP HOOKS W/LATCH	PRICE
604449	5/16" x 5' Chain Assembly	\$ 34.55

AGRICULTURAL SAFETY CHAIN



SAFETY CHAIN meets ASAE specification and MTO 489 regulations. Latch type Grab Hook ensures a secure hook up. Each assembly comes with identification tag. Finish is bright zinc plated

ITEM #	SAFETY CHAIN ASSEMBLY	WEIGHT	PRICE
651027	1/4" Gr. 70 - 5' reach	10,000 lbs. rated	\$ 31.00
651030	5/16" Gr. 70 - 5' reach	15,000 lbs.	\$ 35.65
651028	3/8" Gr. 70 - 5' reach	20,000 lbs.	\$ 43.60
651029	1/2" Gr. 70 - 5' reach	33,000 lbs.	\$ 64.30

AVAILABLE IN VARIOUS LENGTHS

SAFETY CHAIN Gr. 30

ITEM #	SAFETY CHAIN ASSEMBLY	LIST PRICE
604431	1/4" X 34" w/S Hook and Safety Latch	\$ 7.60



CLEVIS LINK Gr 70

ITEM #	SIZE	WEIGHT	PRICE
604071	1/4" - 5/16"	1.2 lbs.	\$ 4.90
604072	3/8"	1.6 lbs.	\$ 6.15
604073	1/2"	1.9 lbs.	\$ 9.15



ITEM #	LATCH TYPE GRAB HOOK	WEIGHT	PRICE
698024	1/4" Gr. 70 hook w/latch	10,000 lbs. rated	\$ 4.00
698022	5/16" Gr. 70 hook w/latch	15,000 lbs.	\$ 5.00
698025	3/8" Gr. 70 hook w/latch	20,000 lbs.	\$ 6.25
698026	1/2" Gr. 70 hook w/latch	33,000 lbs.	\$ 10.25



CHAIN ASSEMBLIES

LISTE DE PRIX - EFFECTIF LE 1 SEPTEMBRE 2018



ITEM #	G-7 TIE DOWN CHAIN - 3150 LBS. RATED W.L.L.	PRIX
601068	1/4 Gr. 70 x 12' c/w Grab Hook each end	\$ 27.50
601069	1/4 Gr. 70 x 16' c/w Grab Hook each end	\$ 30.85
601070	1/4 Gr. 70 x 20' c/w Grab Hook each end	\$ 35.50

ITEM #	G-7 TIE DOWN CHAIN - 4700 LBS. RATED W.L.L.	PRIX
601087	5/16 Gr. 70 x 12' c/w Grab Hook each end	\$ 33.25
601088	5/16 Gr. 70 x 16' c/w Grab Hook each end	\$ 34.30
601089	5/16 Gr. 70 x 20' c/w Grab Hook each end	\$ 37.10
601090	5/16 Gr. 70 x 25' c/w Grab Hook each end	\$ 56.10

ITEM #	G-7 TIE DOWN CHAIN - 6600 LBS. RATED W.L.L.	PRIX
601112	3/8 Gr. 70 x 12' c/w Grab Hook each end	\$ 42.15
601105	3/8 Gr. 70 x 16' c/w Grab Hook each end	\$ 44.55
601114	3/8 Gr. 70 x 20' c/w Grab Hook each end	\$ 51.50
601113	3/8 Gr. 70 x 25' c/w Grab Hook each end	\$ 68.70



ITEM #	LOGGING CHOKER	PRIX
605321	5/16" x 60" Choker Chain with Hook & Rod	\$ 21.25
605322	5/16" x 72" Choker Chain with Hook & Rod	\$ 24.60
605304	5/16" x 90" Choker Chain with Hook & Rod	\$ 31.75
605497	1/4" x 60" Choker Chain with Hook & Rod	\$ 19.60
605498	1/4" x 72" Choker Chain with Hook & Rod	\$ 23.30
605499	1/4" x 90" Choker Chain with Hook & Rod	\$ 29.15
604090	Choker Only	\$ 14.15

ITEM #	LOAD BINDERS	PRIX
604128	Standard Load Binder (1/4 - 5/16 G-7)	\$ 15.25
604132	Standard Load Binder (5/16 - 3/8 G-7)	\$ 21.10
604140	Standard Load Binder (3/8 - 1/2 G-7)	\$ 38.10
604160	Safety Load Binder (5/16 - 3/8 G 7)	\$ 25.99
604161	5/16 - 3/8 Ratchet Load Binder	\$ 29.40
604162	3/8 - 1/2 Ratchet Load Binder	\$ 36.95
604163	1/2 - 5/8" Ratchet Load Binder	\$ 52.00
649635	Yellow Binder Lock	\$ 4.30



Standard

Safety

Ratchet

Binder Lock

Tous les prix sont sujet à changement sans préavis. Taxes applicables en sus.

WELDED CHAIN

LISTE DE PRIX - EFFECTIF LE 1 SEPTEMBRE 2018



GRADE 70 TRANSPORT (GOLD)

METRIC SIZE	IMP. SIZE	WIRE DIA.	FT. PER DRUM	WEIGHT PER 100'	W.L.L./LB.	BARREL LOTS CHROMATE GOLD	
						ITEM #	PRIX/FT.
7.7	1/4	.281	800	75	3150	601027	\$ 1.68
8.5	5/16	.343	550	113	4700	601028	\$ 1.96
10.0	3/8	.394	400	152	6600	601029	\$ 2.60
12.7	1/2	.500	200	240	11300	601030	\$ 4.85

GRADE 70 TRANSPORT (GOLD)

SIZE	FT. PER PAIL	ITEM #	PRIX
1/4	150	601006	\$ 285.00
5/16	135	601009	\$ 305.00
3/8	100	601011	\$ 295.00
1/2	50	601014	\$ 285.00



GRADE 80 ALLOY CHAIN - SUITABLE FOR OVERHEAD LIFTING

ITEM #	CHAIN SIZE		INSIDE LENGTH	INSIDE WIDTH	LINKS PER FT.	WT. PER 100' / LBS.	WLL LBS.	PRICE PER'
	IN.	MM						
602005	7/32	5.6			42	42	2,100	\$ 5.10
602030	9/32	7	.870	.395	14	71	3,500	\$ 3.87
602032	3/8	10	1.223	.575	10	144	7,100	\$ 4.95
602033	1/2	13	1.401	.720	7-3/4	236	12,000	\$ 7.68
602034	5/8	16	1.734	.853	6-1/4	380	18,000	\$ 12.10
602035	3/4"							\$ 20.10



GRADE 40 HI-TEST CHAIN - REGULAR LINK

SIZE	WIRE DIA.	FT. PER DRUM	WEIGHT PER 100'	BARREL LOTS SELF COLOUR	
				ITEM #	PRIX/FT.
1/4	.278	900	62	600050	\$ 1.58
5/16	.334	550	104	600051	\$ 2.26
3/8	.394	400	145	600049	\$ 2.63

GRADE 30 PROOF COIL - REGULAR LINK

Metric SIZE	Imperial Wire SIZE	Wire DIA.	Weight /100'	Feet /DRUM	ITEM #	PRIX/FT. SELF COLOUR	BARREL LOTS PRIX/FT. ZINC
4.8	3/16	.188	29	1600	600125	\$.61	600126 \$.64
6.5	1/4	.250	52	900	600127	\$.87	600128 \$.92
8.0	5/16	.312	86	600	600008	\$ 1.36	600130 \$ 1.36
9.5	3/8	.375	125	400	600010	\$ 1.79	600132 \$ 1.83
12.4	1/2	.500	224	250	600013	\$ 2.88	600041 \$ 3.53

GRADE 30 PROOF COIL CHAIN

SIZE	WIRE DIA.	FT. PER PAIL	ITEM #	PER PAIL SELF COLOUR	PER PAIL ZINC
3/16	.188	400	600025	\$ 268.00	600029 \$ 282.00
1/4	.250	200	600026	\$ 208.00	600030 \$ 219.00
5/16	.312	138	600027	\$ 202.00	600031 \$ 215.00
3/8	.375	100	600028	\$ 212.00	----- \$ 219.00

NOTE: 20% Surcharge for less than pail quantities.

Tous les prix sont sujet à changement sans préavis. Taxes applicables en sus.

CHAIN REELS

LISTE DE PRIX - EFFECTIF LE 1 SEPTEMBRE 2018

TWIN LOOP CHAIN



WIRE SIZE	ITEM #	WEIGHT DIA.	FINISH	REEL PER / FT.	LENGTH	LIST/REEL
No. 4	600276		Zinc		250'	\$ 86.65
No. 3	600275	.080	Zinc	.45 lbs.	150'	\$ 29.95
No. 2/0	605035	.135	Zinc	.12 lbs.	125'	\$ 44.65
No. 1/0	605036	.120	Zinc	.14 lbs.	100'	\$ 30.45
No. 3/0	605040		Zinc		100'	\$ 32.55

TWIN LOOP CHAIN BULK



						PER FOOT
No. 3	600274	.080	Zinc	.45 lbs.		\$.20
No. 2/0	605039	.135	Zinc	.12 lbs.		\$.36
No. 1/0	605038	.120	Zinc	.14 lbs.		\$.31

MACHINE TWIST LINK



						LIST/REEL
No. 4	605003	.125	Zinc	.14 lbs.	100'	\$ 46.20
No. 3	600003	.136	Zinc		100'	\$ 64.00
No. 2/0	600002		Zinc	.32 lbs.	75'	\$ 79.55

MACHINE STRAIGHT LINK



						LIST/REEL
No. 2	600101		Zinc		125'	\$ 150.00

STEEL SASH CHAIN



						LIST/REEL
No. 8	605010		Zinc	.045 lbs.	100	\$ 37.80
No.35	605011		Zinc	.8 lbs.	100'	\$ 39.90
No. 45	605012		Zinc	.11 lbs.	100	\$ 44.00

SINGLE JACK CHAIN



						LIST/REEL
No. 8	605053		Zinc	.21 lbs.	100'	\$ 44.00
No. 10	605050		Zinc		100'	\$ 35.70
No. 12	605054		Zinc	.10 lbs.	100'	\$ 34.65
No. 16	605057		Zinc		100'	\$ 34.65

PASSING LINK CHAIN



						LIST/REEL
No. 2/0	605120		Zinc	.31 lbs.	100'	\$ 65.00

WIRE ROPE REELS

ITEM #	DIAMETER	DESCRIPTION	FEET/REEL	LIST/REEL
605540	1/8"	Galvanized 7 x 19	250'	\$ 37.00
605541	3/16"	Galvanized 7 x 19	250'	\$ 58.00
605542	1/4"	Galvanized 7 x 19	250'	\$ 83.00
605543	5/16"	Galvanized 7 x 19	250'	\$ 114.00
605544	3/8	Galvanized 7 x 19	250'	\$ 165.00
605551	3/16	Galvanized 7 x 19	1000'	\$ 230.00
605552	1/4"	Galvanized 7 x 19	1000'	\$ 315.00
605550	5/16	Galvanized 7 x 19	1000'	\$ 440.00
605553	3/8	Galvanized 7 x 19	1000'	\$ 635.00
605547	1/16"	Galvanized 7x7	250'	\$ 18.00
605546	3/32"	Galvanized 7x7	250'	\$ 20.00
605545	1/8"	Galvanized 7x7	250'	\$ 27.00
605571	1/16"	Galvanized 7x7	500'	\$ 36.00
605570	3/32	Galvanized 7x19	500'	\$ 40.00
605575	3/16"	Galvanized 7 x 19 Clear Coated to 1/4"	250'	\$ 62.00
605576	3/32"	Galvanized 7 x 7 Clear Coated to 1/8"	250'	\$ 24.00
605577	1/8"	Galvanized 7 x 7 Clear Coated to 3/16"	250'	\$ 40.00




Tous les prix sont sujet à changement sans préavis. Taxes applicables en sus.

AIRCRAFT CABLE

LISTE DE PRIX - EFFECTIF LE 1 SEPTEMBRE 2018


7 X 7 CONSTRUCTION- GALVANIZED

ITEM #	DIAMETER	NOM/BS/LBS	WEIGHT/LBS/1000 FT	PRIX/1000 FT
605220	1/16"	480	7.5	\$ 66.00
605221	3/32"	920	16.0	\$ 77.00
605222	1/8"	1,700	28.5	\$ 100.00
605223	3/16"	3,700	66.0	\$ 155.00



7 X 19 CONSTRUCTION


ITEM #	DIAMETER	NOM/BS/LBS	WEIGHT/LBS/1000 FT	PRIX/1000 FT
605205	1/8"	2,000	29	\$ 121.00
605204	3/16"	4,200	65	\$ 210.00
605207 **	1/4"	7,000	110	\$ 310.00
605208	5/16"	9,800	173	\$ 440.00
605211 **	3/8"	14,400	243	\$ 577.00
605212 **	1/2"	19,140	440	\$1070.00



Note: Available on 2500' reels.

7 X 7 CONSTRUCTION - COATED - CLEAR PVC

ITEM #	DIAMETER	NOM/BS/LBS	WEIGHT/LBS/1000 FT	PRIX/1000 FT
605202	1/8" 3/16"	1700	37	\$ 154.00



AIRCRAFT CABLE

Not intended for use in aircraft applications.
 Designed for industrial and marine use only


7 X 19 CONSTRUCTION- STAINLESS STEEL

ITEM #	DIAMETER	NOM/BS/LBS	WEIGHT/LBS/1000 FT	PRIX/1000 FT
605230	1/8"	1,760	29	\$ 342.00
605231	3/16"	3,700	65	\$ 584.00
605232	1/4"	6,400	110	\$ 924.00
605233	5/16"	9,000	173	\$ 1325.00
605235	3/8"	12,000	243	\$ 1880.00



1 X 19 CONSTRUCTION

ITEM #	DIAMETER	NOM/BS/LBS	WEIGHT/LBS/1000 FT	PRIX/1000 FT
605239	1/4"	8200	110	\$ 1060.00




Note: * 5,000 feet per reel unless noted above.

Priced for reel quantities. \$10.00 charge applies for all quantities less than reel quantity.

WIRE ROPE

6 X 19 CLASSIFICATION - FIBER CORE - BRIGHT


ITEM #	DIAMETER	IPS/BS/TONS	WEIGHT/LBS/FT	PRIX/100 FT
605250	3/8"	6	.23	\$ 52.50
605264	1/2"	11	.40	\$ 81.00



6 X 19 CLASSIFICATION - IWRC

ITEM #	DIAMETER	ISP/BS/TONS	WEIGHT/LBS/FT	PRIX/100 FT
605252	3/8"	6.4	.25	\$ 58.50
605263	1/2"	11.8	.44	\$ 85.00

Note: Prices are for reel quantities. \$10.00 charge applies for all quantities less than reel quantity.



SWAGE SLEEVES - ALUMINUM

ITEM #	CABLE DIAMETER	TYPE	100/PRIX
604360	1/16"	Oval	\$ 9.70
604363	1/16"	Stop	\$ 8.65
604362	3/32"	Oval	\$ 9.70
604375	3/32"	Stop	\$ 9.70
604367	1/8"	Oval	\$ 11.90
604365	1/8"	Stop	\$ 11.90



ITEM #	CABLE DIAMETER	TYPE	100/PRIX
604366	3/16"	Oval	\$ 23.65
604364	3/16"	Stop	\$ 16.00
604368	3/16"	Spools	\$ 40.50
604369	1/4"	Oval	\$ 35.20
604376	1/4"	Stop	\$ 58.80
604370	5/16"	Oval	\$ 41.50
604371	3/8"	Oval	\$ 58.80

Components Secured on Display Cards



LIST PRICE EFFECTIVE SEPTEMBER 1, 2018

ITEM #	PACKAGE	SIZE "	DESCRIPTION		LIST PRICE
770007	1	1/4	Grab Hook	yellow zinc	\$2.20
770006	1	5/16	Grab Hook	yellow zinc	\$3.20
770008	1	3/8	Grab hook	yellow zinc	\$3.25
<hr/>					
770010	1	1/4	Slip Hook	yellow zinc	\$3.00
770015	1	5/16	Slip Hook	yellow zinc	\$3.75
770009	1	3/8	Slip Hook	yellow zinc	\$5.25
<hr/>					
770022	1	3/8	Double Clevis Link	zinc	\$4.75
770023	1	1/4 - 5/16	Double Clevis Link	zinc	\$2.40



Components Heat Sealed on Display Cards

ITEM #	PACKAGE	SIZE "	DESCRIPTION		LIST PRICE
770017	2 pk.	1/4 x 1	Repair Link	zinc	\$1.00
770018	2 pk.	5/16	Repair Link	zinc	\$1.75
<hr/>					
770030	1	5/16	Quick Link	zinc	\$1.10
770031	1	1/2	Quick Link	zinc	\$2.95
<hr/>					
770014	1	3/16	Anchor Shackles	galvanized	\$1.20
770020	1	1/4	Anchor Shackles	galvanized	\$1.35
770011	1	5/16	Anchor Shackles	galvanized	\$1.65
770019	1	3/8	Anchor Shackles	galvanized	\$2.00
770021	1	1/2	Anchor Shackles	galvanized	\$3.25
<hr/>					
770001	2 pk.	1/8	Wire Rope Clip	zinc	\$.65
770004	2 pk.	3/16	Wire Rope Clip	zinc	\$.85
<hr/>					
770003	2 pk.	3/16	Wire Rope Thimble	zinc	\$.75
770005	2 pk.	1/8	Wire Rope Thimble	zinc	\$.75
<hr/>					
770048	4 pk.	1/4	Clamp Set	zinc	\$1.55
770002	4 pk.	5/16	Clamp Set	zinc	\$1.75
<hr/>					
770024	2 pk.	1/8	Ferrule & Stop Set	aluminum	\$.80
770025	2 pk.	3/16	Ferrule & Stop Set	aluminum	\$.90
770026	2 pk.	1/16	Ferrule & Stop Set	aluminum	\$.65
770027	2 pk.	3/32	Ferrule & Stop Set	aluminum	\$.70



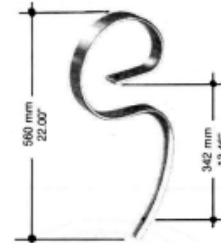
Components Heat Sealed on Display Cards

LIST PRICE EFFECTIVE SEPTEMBER 1, 2018


ITEM #	PACKAGE	SIZE "	DESCRIPTION		LIST PRICE
 770034	2 pk.	1 x 3-1/2	Screw Eye	zinc	\$.95
 770035	2 pk.	3/4 x 3	Screw Eye	zinc	\$.90
 770028	1	2	Hitching Ring		\$1.30
 770037	2 pk.	4	Utility Hook	zinc	\$1.65
 770046	1	1/4	Eye & Eye Swivel	galvanized	\$3.20
 770047	1	5/16	Eye & Eye Swivel	galvanized	\$4.25
 770012	1	1 x 4-1/4	Swivel Bolt Snap	nickel	\$2.15
 770013	1	3/8 x 2	Swivel Spring Snap	nickel	\$.90
 770016	1	3/4 x 3-1/8	Swivel Quick Snap	nickel	\$1.80
 770042	1	1/4 x 2-3/8	Spring Link	zinc	\$.75
 770043	1	5/16 x 3-1/4	Spring Link	zinc	\$.95
 770044	1	3/8 x 3-1/2	Spring Link	zinc	\$1.25
 770039	1	1/2 x 5-1/2	Spring Link	zinc	\$2.25
 770040	4 pk.	Asst.	Spring Links		\$2.30
 770038	1	9/16 x 4	Fixed Snap Hook	zinc	\$1.40
 770029	1	1-1/4	Swivel Pulley	nickel	\$2.65
 770033	1	5-1/8	Rope Hook	zinc	\$.95

S-TINES LISTE DE PRIX EFFECTIVE LE 1 OCTOBRE, 2018

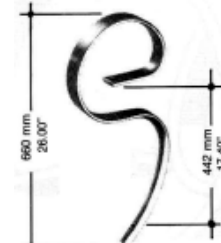
ITEM #	DESCRIPTION	PRIX
200001	3210560 Standard S-Tine 32 x 10 x 560	\$9.95
200002	3212560 Heavy Duty S-Tine 32 x 12 x 560	\$11.50
200003	3212660 High Clearance S-Tine 32 x 12 x 660	\$16.50
200004	4512660 Heavy High Clearance 45 x 12 x 660	\$ 20.75




STANDARD S-TINE
ORDER #3210560
Specifications
10 mm - .394"
32 mm - 1.25"
342 mm - 13.46"
560 mm - 22.00"
Weight: 2.7 kg - 5.95 lbs.



HEAVY DUTY TINE
ORDER #3212560
Specifications
12 mm - .472"
32 mm - 1.25"
342 mm - 13.46"
560 mm - 22.00"
Weight: 3.42 kg - 7.14 lbs.



HIGH CLEARANCE TINE
ORDER #3212660
Specifications
12 mm - .472"
32 mm - 1.25"
442 mm - 17.40"
660 mm - 26.00"
Weight: 4.0 kg - 8.81 lbs.



HEAVY TINE
ORDER #4512660
Specifications
12 mm - .472"
45 mm - 1.75"
442 mm - 17.40"
660 mm - 26.00"
Weight: 5.16 kg - 11.37 lbs.

POINTS

200005	4062090 Reversible 42 x 209 x 6 1/4"	\$1.90
200025	6063716 Reversible 60 x 260 x 6mm 1/4", 7/16 hole	\$5.90
200039	302005 Duck foot Point 2-3/4 x 4mm 10mm hole	\$3.95
200040	302025 Duck foot Point 2-3/4 x 6mm 10mm hole	\$5.50



SWEEPS

200009	4006100 Sweep, 4" x 6mm 1/4"	\$4.60
--------	------------------------------	--------

CLAMPS

200013	1010024 Clamp, 10 x 100mm 1/2" x 2"	\$1.85
200014	1002020 Clamp, 2 x 2 for standard tine	\$1.95
200016	1022020 Clamp, 2 x 2 for heavy 45x12 tine	\$4.05
200019	1042525 Clamp, 2-1/2 x 2-1/2 for 45x12 tine	\$5.95
200018	100202 Clamp 12mm 2 x 2	\$3.60



CLAMP for .25" x 4.00" bar
ORDER #1010024



CLAMP for .25" x 4.00" bar
for helper spring
ORDER #1030024



CLAMP for 2" x 2" bar
ORDER #1002020



CLAMP for 2" x 2" bar
for helper spring
ORDER #1032020



CLAMP FOR HEAVY TINE
Not Available

BOLTS

200011	1003800 Bolt and Nut, 10 x 38 mm	\$.55
200012	1004500 Bolt and Nut, 10 x 45 mm	\$.58
200029	Bolt and Nut, 7/16 x 3/8 x 1-3/4	\$.35



PLOW BOLTS GR 5 #3 - w/Nuts

ITEM #	SIZE	LIST/50 BOX
209901	3/8 x 1	\$ 11.00
209902	3/8 x 1-1/4	\$ 12.10
209903	3/8 x 1-1/2	\$ 12.95
209904	3/8 x 1-3/4	\$ 14.30
209905	3/8 x 2	\$ 17.05
209910	7/16 x 1-1/4	\$ 14.90
209911	7/16 x 1-1/2	\$ 16.75
209912	7/16 x 1-3/4	\$ 18.40
209913	7/16 x 2	\$ 20.35
209914	7/16 x 2-1/4	\$ 22.55
209915	7/16 x 2-1/2	\$ 23.20
209916	7/16 x 3	\$ 27.60



PLOW BOLT CLIPPED HEAD - w/Nuts

ITEM #	SIZE	LIST PRICE
208063	3/8 x 1-1/4	\$.29
208065	7/16 x 1-1/4	\$.35
208068	1/2 x 1-1/2	\$.45

POINT BOLT GRADE 5
10 mm x 38 mm
ORDER #1003800

POINT BOLT GRADE 5
10 mm x 45 mm for
heavy tine
ORDER #1004500

PLOW BOLTS GR 5 - Oversized head NO Nut

ITEM #	HEAD	BODY	LENGTH	LIST/50 BOX
209930	7/16	3/8	1-1/4	\$ 17.55
209931	7/16	3/8	1-1/2	\$ 18.15
209932	7/16	3/8	1-3/4	\$ 19.25
209940	1/2	7/16	1-3/4	\$ 25.30
209941	1/2	7/16	2	\$ 26.40
209942	1/2	7/16	2-1/4	\$ 28.60
209943	1/2	7/16	2-1/2	\$ 33.30

ITEM #	SIZE	LIST/25 BOX
209920	1/2 x 1-1/4	\$ 10.45
209921	1/2 x 1-1/2	\$ 11.25
209922	1/2 x 1-3/4	\$ 12.65
209923	1/2 x 2	\$ 14.00
209924	1/2 x 2-1/4	\$ 15.30
209925	1/2 x 2-1/2	\$ 16.45
209926	1/2 x 3	\$ 19.35

HITCH ACCESSORIES

LISTE DE PRIX - EFFECTIF LE 1 SEPTEMBRE 2018

HITCH BALLS FORGED AND CHROME PLATED HIGH QUALITY - LOAD RATED

ITEM #	VESC CLASS	MAX. LOAD	BALL SIZE	THREAD DIA.	STUD LENGTH	PRIX
385401	I	2000	1-7/8	3/4	1-3/4	\$ 6.20
385402	II	3500	2	3/4	1-3/4	\$ 7.00
385403	III	5000	2	1	2-1/8	\$ 8.35
385404	IIII	7500	2-5/16	1-1/4	2-1/8	\$ 11.85

ANCHOR POINTS (FOR PICK UP TRUCKS)

ITEM #	TYPE	FINISH	PRIX
381001	Eyebolt	Zinc Plated	\$ 1.99
381002	Decorative	Chrome Plated	\$ 4.50

HITCH PINS (PLASTIC COATED)

ITEM #	DIA.	USABLE LENGTH	PRIX
384501	1/2	3-5/8	\$ 3.50
384502	5/8	4	\$ 3.70
384503	5/8	5-1/2	\$ 4.60
384504	3/4	4	\$ 4.55
384505	3/4	6-1/2	\$ 5.35
384506	7/8	6-1/2	\$ 7.10
384507	1	7-1/2	\$ 9.20
384508	1-1/8	8-1/2	\$ 12.65
384509	1-1/4	8-1/2	\$ 15.70
384510	1-1/2	8-1/2	\$ 20.15

HITCH PINS (DROP FORGED)

ITEM #	DIA.	USABLE LENGTH	PRIX
384604	3/4	4	\$ 3.70
384607	5/8	6	\$ 3.80
384608	3/4	6-1/4	\$ 4.60
384609	7/8	6-1/2	\$ 6.10
384610	1	6-3/4	\$ 8.05
384611	1-1/8	7	\$ 10.70
384612	1-1/4	7	\$ 10.90

HITCH PINS (WITH CHAIN)

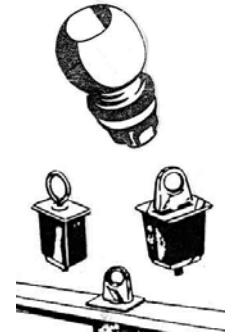
ITEM #	USABLE LENGTH	LIST PRICE	ITEM #	PRIX
384701	4-1/4	\$ 2.25	384801	\$ 3.30
384702	4-1/4	\$ 2.65	384802	\$ 3.25
384703	6-1/4	\$ 3.25	384803	\$ 5.30
384704	4-1/4	\$ 3.40	384804	\$ 4.95
384705	6-1/4	\$ 4.25		
384706	4-1/4	\$ 4.60	384806	\$ 5.30
384707	6-1/4	\$ 4.85	384807	\$ 5.50
384708	4-1/4	\$ 5.65		
384709	6-1/4	\$ 6.15		

HITCH PINS WITH LOCK HANDLE

ITEM #	PIN DIA.	COLLAR DIA.	USABLE LENGTH	PRIX
387120	.50"	1"	4.25"	\$ 2.95
387121	.62"	1.13"	4.25"	\$ 4.15
387122	.75"	1.25"	4.25"	\$ 4.95
387123	.75"	1.25"	6.25"	\$ 5.35
387124	.87"	1.38"	6.25"	\$ 6.60
387125	1"	1.50"	6.25"	\$ 8.25

HITCH PINS (BENT)

ITEM #	DIA.	LENGTH	PRIX
385001	1/2	3	\$ 1.14
385002	5/8	3	\$ 1.73
385003	3/4	3-1/2	\$ 2.57



Made of high tensile steel.
 One piece forged pin w/
 extra large head.
 Welded, red plastic coated handle.
 Baked black painted finish on pin.
 Includes pin.
 Heat treated to28 - 35 rockwell.



Forged from high tensile steel.
 One piece, drop forged pin
 is painted and baked bright red.
 Zinc plated spring wire handle.
 Includes hair pin.
 Heat treated to28 - 35 rockwell



Forged from1040 steel.
 Zinc plated, pin
 Spring wire handle.
 Includes Hair clip cotter pin.



Made of 1040 Steel
 Zinc plated



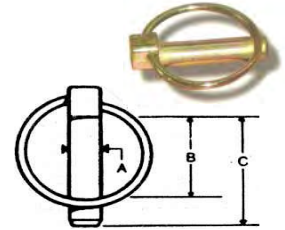
One piece, high carbon steel pin.
 Zinc plated. Includes clip.



LISTE DE PRIX - EFFECTIF LE 1 SEPTEMBRE 2018

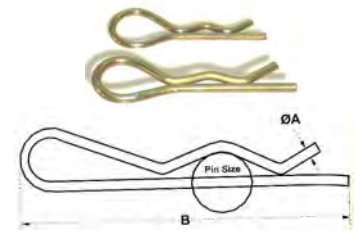
LYNCH PINS

ITEM #	A		B		C		PRIX
	IN.	MM.	IN.	MM.	IN.	MM.	
385501	3/16	4	1-1/8	28	13/8	35	\$.15
385502	1/4	6	1-7/16	36.5	1-3/4	44.5	\$.21
385503	5/16	8	1-7/16	36.5	1-3/4	44.5	\$.30
385505	3/8				1-3/4		\$.31
385507	7/16	11	1-13/32	36	1-3/4	44.5	\$.37
385508	7/16	11	1/17/16	36.5	2	51	\$.43
WITH HEAVY DUTY RING							
385510	7/16	11	1-13/32	36	1-3/4	44.5	\$.60



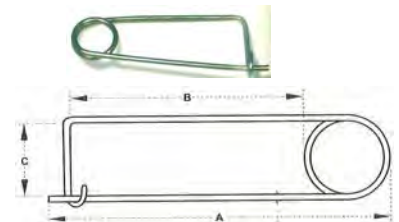
HAIR CLIP COTTER (MADE OF SPRING STEEL)

ITEM #	A		PIN SIZE		B		PRIX
	in.	mm	in.	mm	in.	mm	
383501	5/64	2	1/4-7/16	6-11	1-5/8	42	\$.09
383502	3/32	2.5	5/16-1/2	8-12	1-11/16	43	\$.10
383503	1/8	3	3/8-11/16	10-18	2-1/2	64	\$.11
383504	5/32	4	1/2-7/8	12-22	3	76	\$.22
383505	11/64	4.5	3/8-11/16	10-18	4-1/8	105	\$.43
383506	13/64	5	5/8-1-1/16	16-27	4	100	\$.45
383507	1/4	6	3/4-1-1/4	19-32	4-1/2	110	\$.78
383508	9/32	7	1-1-1/2	25-28	6	152	\$ 1.05



SAFETY PINS

ITEM #	LENGHT-A	LENGHT-B	WIDTH -C	PRIX
387301	1-9/16"	1-5/16"	3/8"	\$.45
387302	1-3/4"	1-1/16"	3/8"	\$.47
387303	2-3/4"	1-11/16"	5/8"	\$.59
387304	4-3/8"	2-13/16"	13/16"	\$.72
387305	5-3/4"	3-3/4"	1-1/8"	\$ 1.42



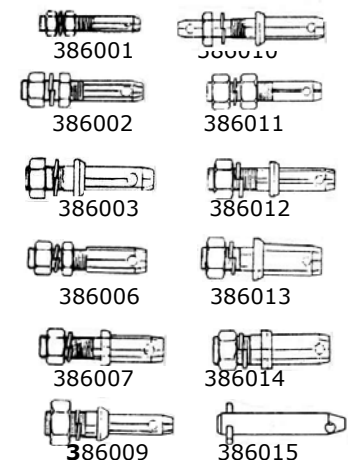
SNAPPER PINS

ITEM #	SIZE	SHAPE	PRIX
387104	1/4 x 1-3/8	Round	\$.45
387114	1/4 x 2-1/2	Round	\$.45
387108	5/16 X 2-1/4	Round	\$.45
387109	5/16 X 2-1/4	Square	\$.45
387110	3/8 X2 -1/4	Round	\$.57
387113	3/8 x 2-1/2	Square	\$.57
387106	1/4 X 2-3/4	Round	\$.45
387112	1/4 X 2-3/4	Square	\$.45
387115	1/4 x 2-1/2	Square	\$.45



LIFT ARM PINS

ITEM #	CAT.	TYPE	USABLE	PIN		THREAD		OVERALL	PRIX
				DIA.	DIA.	DIA.	DIA.		
386001	0	Adj.	Adj.	5/8	5/8	4		\$ 1.75	
386002	1	Adj.	Adj.	7/8	7/8	5-5/16		\$ 3.52	
386003	1	Forged	1-3/4	7/8	7/8	5-1/2		\$ 4.70	
386006	1 to 2	Adj.	Adj.	1-1/8	7/8	5-3/16		\$ 5.10	
386007	1 to 2	Forged	1-3/4	1-1/8	7/8	5-1/4		\$ 5.25	
386009	2 to 1	Forged	1-3/4	7/8	1-1/8	5-3/4		\$ 8.25	
386010	1 & 2	Forged	2-1/16	7/8&1-1/8	1	8		\$ 8.65	
386011	2	Adj.	Adj.	1-1/8	1-1/8	6-1/4		\$ 7.15	
386012	2	Forged	1-3/4	1-1/8	1-1/8	6-1/4		\$ 6.65	
386013	2 to 3	Forged	1-7/8	1-7/16	1-1/8	5-7/8		\$ 10.10	
386014	3	Forged	2	1-7/16	1-3/8	5-7/8		\$ 12.70	
386015	2	Clevis	4-7/16	1-1/8		6-1/2		\$ 6.15	



LISTE DE PRIX - EFFECTIF LE 1 SEPTEMBRE 2018

DRAWBAR

ITEM #	L CAT.	SPACING	# OF HOLES	HOLE DIA.	PIN DIA.	THICKNESS	WIDTH	PRIX
383001	1	20	7	3/4	7/8	1	2-1/2	\$ 36.50
383002	1	26	11	3/4	7/8	1	2-1/2	\$ 45.30
383003	2	26	11	3/4	1-1/8	1-1/4	3	\$ 68.70
383004	2	32	13	3/4	1-1/8	1-1/4	3	\$ 77.80

(ONE PIECE)



TOP LINKS

ITEM #	CAT	PIN TYPE	THREAD HOLES	DIA.	ADJUSTMENT BODY	Hole	Center	PRIX
387601	0	Std	5/8	3/4	7-1/2	10-3/4	16-3/8	\$ 12.70
387602	1	Std	3/4	1-1/8	13	17-1/2	26	\$ 27.80
387603	1	Std	3/4	1-1/8	16	20-1/2	29	\$ 30.15
387604	1	Std	3/4	1-1/8	20	24-1/2	33	\$ 32.45
387605	1&2	Std	3/4&1	1-1/8	16	20-3/4	31	\$ 33.95
387606	1&2	Std	3/4&1	1-1/8	20	24-3/4	35	\$ 35.60
387608	2	Std	1	1-1/8	16	21	33	\$ 35.10
387609	2	Std	1	1-1/8	20	25	37	\$ 39.55
387612	3	HD	1-1/4	1-3/8	19	25-1/2	36-1/2	\$ 83.00



TOP LINK PINS

ITEM #	CAT.	DIA.	USABLE	OVERALL	PRIX
387501	0	5/8	2-3/4	4-7/16	\$ 1.38
387502	1	3/4	2-3/4	4-1/2	\$ 1.83
387503	1	3/4	3-7/8	5-1/2	\$ 2.20
387504	1	3/4	4-3/4	6-3/8	\$ 2.70
387505	2	1	3-9/16	5-1/4	\$ 3.40
387506	2	1	4-5/16	6	\$ 3.60
387507	3	1-1/4	4-7/16	6-1/2	\$ 6.00


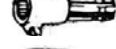


REPLACEMENT ENDS (TOP LINKS)

ITEM #	THREAD	CAT.	PIN HOLES	THREAD DIA.	PRIX
387701	LH	1	3/4	1-1/8	\$ 8.65
387702	RH	1	3/4	1-1/8	\$ 8.65
387703	LH	2	1	1-1/8	\$ 14.20
387704	RH	2	1	1-1/8	\$ 14.20
387705	LH	2 HD	1	1-1/4	\$ 17.35
387706	RH	2 HD	1	1-1/4	\$ 17.35
387707	LH	3 HD	1-1/4	1-3/8	\$ 23.75
387708	RH	3 HD	1-1/4	1-3/8	\$ 23.75
387650	Hyd. Top Link Adapter Kit Cat. II				\$ 29.75



ITEM #	DESCRIPTION	H.P.	FEMALE SPLINE	MALE SPLINE	PTO	OVERALL	PRIX
386801	Forged Increaser	70	1-1/8 x 6	1-3/8 x 6	1-1/8	3	\$ 10.20
386802	Sleeve Increaser Fits all except Ford	70	1-1/8 x 6	1-3/8 x 6	0	2-1/4	\$ 7.40
386803	Sleeve Increaser	70	1-1/8 x 6	1-3/8 x 6	0	1-7/8	\$ 7.40
386804	Forged Increaser	70	1-1/8 x 6	1-3/8 x 6	2-1/2	4-5/8	\$ 11.65
386805	Forged Reducer	70	1-3/8 x 6	1-3/8 x 6	2-3/4	5-3/8	\$ 17.25
386806	Forged Extender	70	1-3/8 x 6	1-3/8 x 6	3	5-3/8	\$ 17.25
386808	21 to 6 Splined OR 1000 to 540 RPM	70	1-3/8x21	1-3/8x6	4-1/8	6-3/8	\$ 39.85
386809	QR 6 Splined Extender	70	1-3/8 x 6	1-3/8 x 6	4-1/8	3-3/8	\$ 26.20
386810	QR 21 Splined Extender	70	1-3/8 x 21	1-3/8 x 21	4-1/8	5-7/8	\$ 26.75
386813	20 to 6 Splined H.D. Adaptor	150	1-3/4 x 20	1-3/8 x 6	5	7-7/8	\$ 88.15
386815	20 to 21 Splined H.D. Adaptor	150	1-3/4 x 20	1-3/8 x 21	5-1/2	7-7/8	\$ 88.15

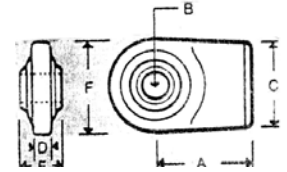


Tous les prix sont sujet à changement sans préavis. Taxes applicables en sus.

LISTE DE PRIX - EFFECTIF LE 1 SEPTEMBRE 2018

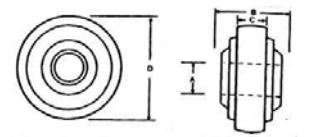
BALL ENDS (LOWER LINK WELD-ON)

ITEM #	A		B		C		D		E		F		PRIX
	in.	mm	in.	mm	in.	mm	in.	mm	in.	mm	in.	mm	
381806	2-3/4	70	7/8	22	2-3/8	60	5/8	16	1-3/8	35	2-5/8	66	\$ 11.65
381807	3-1/8	80	1	25	2-3/4	70	3/4	19	1-1/2	38	3-1/4	82	\$ 17.85
381808	3-1/8	80	1-1/8	28.5	2-3/4	70	3/4	19	1-1/2	38	3-1/4	82	\$ 16.80



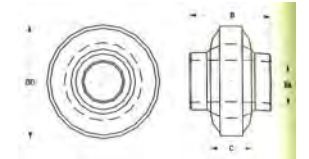
LIFT ARM SOCKETS (UNPLATED)

ITEM #	DESCRIPTION	PIN DIA.	USABLE	OVERALL	PRIX
387907	H.D. Cat. 1 & 2	7/8 & 1-1/8"	1-3/4"	1-3/8"	\$ 13.65
387911	H.D. Cat. 2.	1-1/8"	1-3/4"	1-3/8"	\$ 13.30
387913	Standard Cat. 3	1-7/16"	1-3/4"	1-11/32"	\$ 16.50



TOP LINK SOCKETS (NOT PLATED)

ITEM #	DESCRIPTION	PRIX
381501	Cat. 0	\$ 4.50
381502	Cat. I	\$ 5.35
381504	Cat. II	\$ 9.00
381506	Cat. III	\$ 11.00



PIN KIT

ITEM #	DESCRIPTION	PIN DIA.	USABLE	OVERALL	PRIX
386502	Pin w/2 Clips	1	2-3/4	3 1/2	\$ 4.70



STABILIZER PIN

ITEM #	PIN DIA.	THREAD DIA.	USABLE	OVERALL	PRIX
387002	7/8"	5/8"	3/8"	2-5/8"	\$ 1.70
387020	7/8"	no thread	3/8"	1-1/2"	\$ 2.30



BUSHINGS (ZINC PLATED)

ITEM #	TYPE	CATEGORY	I.D.	O.D.	OVERALL	PRIX
381701	Top Link	1-2	3/4	1	2	\$.85
381702	Top Link	1-2	3/4	1	1-5/8	\$.85
381703	Top link	2-3	1	1-1/4	2	\$ 1.10
381704	Lift Arm	1-2	7/8	1-1/8	1-3/4	\$.78
381705	Lift Arm	1-2	7/8	1-1/8	1-3/8	\$.74
381706	Lift Arm	2-3	1-1/8	1-7/16	1-3/4	\$ 1.25
381707	Lift Arm		1-1/8		2-3/4	\$ 2.10
381708	Lift Arm	2-3	1-1/8	1-7/16	3-1/4	\$ 2.15
381709	Lift Arm	2-3	1-1/8	1-7/16	2-1/2	\$ 2.04



HITCH BUSHING (ZINC PLATED)

ITEM #	CATEGORY	I.D.	O.D.	PRIX
385301	2 to 3	1-1/8	1-7/16	\$ 1.10



RATCHET JACK

ITEM #	DESCRIPTION	THREAD	CLEVIS	ADJ.	PRIX
		DIA.	PIN DIA.		
386501	Ratchet Jack w/Pins & Handle	1-1/4	1	20 - 28	\$ 60.99



TRACTOR DRAWBAR GRAB HOOK

ITEM #	PIN DIAMETER	W.L.L. LBS.	PRIX
387801	3/4	9500	\$ 10.25



CLEVIS

ITEM #	TYPE	PIN	BODY	W.L.L.	PRIX
		SIZE	DIA.	LBS.	
382501	Straight	1/2	5/8	7,000	\$ 8.20
382502	Twist	1/2	5/8	7,000	\$ 9.25
382503	Straight	5/8	3/4	14,000	\$ 10.60
382504	Twist	5/8	3/4	14,000	\$ 10.70
382505	Straight	3/4	7/8	18,000	\$ 13.25
382506	Twist	3/4	7/8	18,000	\$ 14.00
382507	Straight	7/8	15/16	22,000	\$ 20.55
382508	Twist	7/8	15/16	22,000	\$ 21.15
382509	Straight	1	1	25,000	\$ 24.15
382510	Twist	1	1	25,000	\$ 25.00



ARTICLES VARIÉS

LISTE DE PRIX EFFECTIVE LE 1 SEPTEMBRE, 2018



ATTACHES DE CAOUTCHOU UTILITAIRES


Etirez, enveloppez et verrouillez - Sécuritaire, Simple et bien ajusté

ITEM #	DESCRIPTION	LIST PRICE
649615	8" limite 10lb.	\$.38
649616	14" limite 50lb.	\$ 2.95
649617	24" limite 75lb.	\$ 4.50



CABLE TIES

ITEM #	DESCRIPTION	SIZE	LIST PRICE
800730	Reusable Velcro Organizer ties 8/package	1" x 6.5"	\$ 1.70
800731	Reusable Velcro Organizer ties 6/package	3/4" x 8"	\$ 1.40



FANION DE SECURITE

ITEM #	DESCRIPTION	LIST PRICE
800712	Fanion 18" x 18" w/ gougeon 5/8" x 30"	\$ 6.50
800713	Fanion 18" x 18" seul avec 2 oeillets	\$ 5.00



DRAPEAUX MARQUEURS

ITEM #	DESCRIPTION	LIST PRICE
800715	7"x10" Centre fluorescent, Poles 6' en fibre de verre	EACH \$ 4.95



HUILIERS

ITEM #	DESCRIPTION	PRIX
800665	6 oz. - Rouge - Tuyau flexible	\$ 4.50
800666	16 oz - Noir - Tuyau flexible	\$ 5.75



DISQUES DE MEULAGE

ITEM #	DESCRIPTION	PRIX
800720	1/4" x 4-1/2" Multi-usage 7/8" Hole	\$ 1.65



COUTEAU UTILITE – Porté supplémentaire et pression des deux mains.

ITEM #	DESCRIPTION	LIST PRICE
151999	30" long - 4" large - 1" haut - 1 lb.	\$22.00



Lame remplaçable avec porte-lame moulé sous pression.
 Lame tourne en toute sécurité ouverte et fermée.
 Côté lisse à utiliser avec un guide de coupe pour une coupe précise.
 Desserrer et couper la ficelle gelée ou emmêlée
 Couper maille, pellicule de plastique, sacs de nourriture, du carton, du papier bulle, placoplâtre, tapis, matériaux de toiture ou des panneaux, sans se mettre à genoux.

LISTE DE PRIX EFFECTIVE LE 1 SEPTEMBRE, 2018

LUMIERES DEL UNIVERSELLE



ITEM #	DESCRIPTION	LIST PRICE
800667	Lumière DEL (faisceau large) base magnétique+2me fil et prise briquet.	\$ 39.95
800668	Lumière DEL (Faisceau étroit) base magnétique+2me fil et prise briquet	\$ 39.95
Puissance: 27w (3w*9 pcs DEL haute puissance)		Voltage: 9 - 32V
Faisceau: Étroit ou large		Température: 6000K
Ampérage: 2.25A 12V / 1.25A 24V		LUMENS: 1450 lum
Caïsson: ADS12 Fonte D'Aluminium avec dissipateur de chaleur		Durée de vie: 30,000 heures
Base magnétique: Acier inoxydable 304		Taux IP 67



LUMIERES DEL PORTABLE 3 DIFFERENTS SIGNAUX - BRANCHE ALLUME - CIGARETTE

ITEM #	DESCRIPTION	LIST PRICE
800674	AMBRE - 12 volt to 24 volt - Base Magnetique	\$ 29.95
800675	ROUGE - 12 volt to 24 volt - Base Magnetique	\$ 29.95



GYROPHARE

ITEM #	DESCRIPTION	PRIX
800670	AMBRE - A Batterie - Base Magnetique	\$ 11.95
800669	ROUGE - A Batterie - Base Magnetique	\$ 11.95

LUMIERE AU DEL

ITEM #	DESCRIPTION	LIST PRICE
139860	LUMIERE AU DEL: Inclus 35' de fil et support de montage S'adapte bien aux voitures à nez de batteuse, wagons et remorques utilitaires. Support universel, se déplace facilement d'un equipement a un autre. Usage de Ferme, Industriel, ou Equipement recreatif.	\$ 215.00



ELECTRIC WINCH

ITEM #	SPECIFICATIONS	LIST PRICE
149251	Rated line pull: 1500 lb. (680 kg) Motor: 0.52kw/0.693hp 12V, permanent magnet Gear Reduction Ratio: 153:1 Drum Dimensions: 30mm x 71mm Cable: 4mm x 15m	\$99.95
149252	Rated line pull: 3000 lb. with 15 m. cable	\$109.95



FOLDING TRUCK LADDER

ITEM #	CAPACITY	WEIGHT	LIST PRICE
649438	400 bl. / 185kg	20 lb.	\$195.00






































- For flatbed, step-deck, vans & refers.
- Has 5 anti skid steps, 18 inches wide
- Extends to 53 inches / Folds to 33 inches
- Non-pinch hinge



PRORENFORT

































<https://prorenfort.ca/>

JOUETS - LISTE DE PRIX EFFECTIVE LE 1 SEPTEMBRE, 2018

ITEM #	MFG. #	DESCRIPTION	LINE OR COLOUR	PRIX	
	800000	132102	Tractor Mini	Deutz	\$ 95.00
	800002	132089	Tractor Mini	New Holland	\$ 95.00
	800003	132263	Tractor Mini	Case -	\$ 95.00
	800007	132331	Tractor Mini	Massey	\$ 95.00
	800005	132423	Tractor Mini	Pink	\$ 96.00
	800006	132072	Tractor Mini NEW	John Deere	\$ 96.00
	800029	012169	Tractor w/Trailer	Rolly Kid - Green	\$ 143.00
	800030	012121	Tractor w/Trailer	Rolly Kid - Red	\$ 143.00
	800028	013074	Tractor w/Trailer	Rolly Kid - New Holland	\$ 150.00
	800037	012305	Tractor w/Trailer	Rolly Kid - Massey Ferguson	\$ 150.00
	800038	012411	Tractor w/Trailer	Rolly Kid - Case	\$ 155.00
	800064	012190	Tractor w/Trailer	Rolly Kid - John Deere	\$ 155.00
	800070	014941	Tractor w/Trailer	 Rolly Kid Little Grey Fergie	\$ 183.00
	800008	052769	Tractor - 3 Wheel w/Trailer	John Deere - with sound	\$ 104.00
	800194	409310	Loader only	Rolly Kid	\$ 44.00
	800193	025053	Construction w/Loader	Rolly Kid - Yellow	\$ 175.00
	800018	611003	Farm Tractor Rolly	JCB 8250 -Yellow	\$ 295.00
	800043	700233	Farm Tractor Rolly	Class Arion 640	\$270.00
	800042	601059	Tractor CVX 225	Farmtrac - Case - Puma	\$ 260.00
	800041	611065	Tractor CVX 225 w/Loader	Farmtrac - Case - Puma	\$ 310.00
	800034	611256	Tractor w/loader	 New Holland - NEW	\$ 320.00
	800012	601295	Tractor (original)	New Holland	\$ 260.00
	800014	046713	Tractor w/Loader (original)	New Holland	\$ 280.00
	800015	601158	Tractor	Massey Ferguson - New	\$ 259.00
	800016	611133	Tractor w/Loader	Massey Ferguson - New	\$ 310.00
	800021	700035	Tractor	Deutz Agrotron	\$ 284.00
	800022	710034	Tractor w/Loader	Deutz Agrotron	\$ 350.00
	800026	035557	Tractor only - hood opens	X Trac	\$ 285.00
	800025	035564	Tractor only - 2 gears and brakes	X Trac	\$ 295.00
	800027	046775	Tractor w/Loader	X Trac	\$ 310.00
	800035	611058	Tractor - with loader	Fendt	\$ 310.00
	800080	409341	Loader Only	Yellow & Black	\$ 67.00
	800096	409204	Steering Wheel -Sound	Black	\$ 17.00
	800097	409518	Light	Orange * While supply lasts	\$ 19.00
	800120	409181	Wheel Kit - A 308x98 (4)	Black	\$ 167.00

Tous les prix sont sujet à changement sans préavis. Taxes applicables en sus.

JOUETS - LISTE DE PRIX EFFECTIVE LE 1 SEPTEMBRE, 2018

ITEM #	MFG #	DESCRIPTION	LINE OR COLOUR	PRIX	
	800094	122103	Farm Trailer - Rolly - JD	Green & Yellow	\$ 60.00
	800091	122097	Farm Trailer - Rolly	Red & Silver	\$ 60.00
	800071	123193	Dump Trailer - Half Pipe - single	New Grey	\$ 83.00
	800078	122165	Dump Trailer - Half Pipe - dualwheel	J.D. Green	\$ 115.00
	800190	122264	Dump Trailer - Half Pipe - dual wheel	Joskin Gold & Green	\$ 115.00
	800082	122981	Hay Wagon	Green	\$ 115.00
	800083	122820	Hay Wagon	Red * While supply lasts	\$ 115.00
	800081	122158	Timber Trailer	Green	\$ 135.00
	800087	121502	Mega Trailer	Duetz Green	\$ 145.00
	800086	122004	Mega Trailer	J.D. Green	\$ 145.00
	800085	123001	Trailer Mega 3-WayDumper	Red	\$ 150.00
	800068	121106	Mega Trailer	Blue	\$ 146.00
	800160	128822	Trailer - Rolly Kipper	John Deere Green	\$ 54.00
	800050	128853	Trailer - Rolly Kipper	Claas Green	\$ 52.00
	800066	122530	Farm Trailer	Blue * While supply lasts	\$ 34.00
	800180	121700	Trailer Rolly Kid	Red	\$ 36.00
	800181	121724	Trailer Rolly Kid	Green Light	\$ 36.00
	800182	121748	Trailer Rolly Kid	Green JD	\$ 36.00
	800183	121762	Trailer Rolly Kid	Blue	\$ 36.00
	800004	409709	Sweeper		\$ 220.00
	800073	123810	Lawn Roller		\$ 80.00
	800092	122776	Tanker w/sprayer	Silver	\$ 115.00
	800093	122967	Tanker Fire w/sprayer	Red	\$ 67.00
	800079	123841	Roller Cambridge	Red & Green	\$ 90.00
	800046	421008	Digger - 4 Wheel	Yellow & Black	\$ 90.00
	800061	421022	Digger - 4 wheel	J.D.	\$ 95.00
	800072	422036	Digger - Stationary	Red	\$ 81.00
	800195	421091	Digger - Construction	New Holland	\$ 95.00
	800047	513215	Digger CAT w/track	Gold/Black	\$ 425.00
	800059		Timber Loader (Grapple and Bucket)		\$ 35.00
	800049	813001	Back-Hoe Loader Unit 813001	Yellow & Black	\$ 335.00
	800077	409327	Excavating Attachment	Red	\$ 85.00

Tous les prix sont sujet à changement sans préavis. Taxes applicables en sus.