



CATALOGUE JANVIER 2021



LOT-3000

VIS MÉCANIQUE PAN PHILLIPS MÉTRIQUE AVEC ÉCROUS HEXAGONAUX ET RONDELLES DE CARROSSERIE

METRIC PAN PHILLIPS MACHINE SCREWS WITH HEX NUTS AND FENDER WASHERS

M3 - M4 - M5

MÉTRIQUE / METRIC

FINI/FINISH : Zingue / Zinc



TIROIR LARGE AJUSTABLE / ADJUSTABLE LARGE DRAWER

RACK-DL24C

18X12X3

DIN 7985 — VIS MÉCANIQUE PAN PHILLIPS MÉTRIQUE ZINC <i>DIN 7985 — METRIC PAN PHILLIPS MACHINE SCREWS ZINC</i>		Diamètre <i>Diameter</i>	Filet / Pas <i>Thread / Pitch</i>	Longueur <i>Length</i>	Qte <i>Qty</i>
	C-7985-0306	M3	0.5	6	50
	C-7985-0310	M3	0.5	10	50
	C-7985-0320	M3	0.5	20	50
	C-7985-0330	M3	0.5	30	50
	C-7985-0340	M3	0.5	40	50
	C-7985-0350	M3	0.5	50	50
	C-7985-0408	M4	0.7	8	50
	C-7985-0410	M4	0.7	10	50
	C-7985-0420	M4	0.7	20	50
	C-7985-0430	M4	0.7	30	50
	C-7985-0440	M4	0.7	40	50
	C-7985-0450	M4	0.7	50	50
	C-7985-0510	M5	0.8	10	50
	C-7985-0516	M5	0.8	16	50
	C-7985-0520	M5	0.8	20	50
	C-7985-0530	M5	0.8	30	50
C-7985-0540	M5	0.8	40	50	
C-7985-0550	M5	0.8	50	50	

DIN 934 — ÉCROUS HEXAGONAUX CL8.8 ZINC <i>DIN 934 — HEX NUTS CL8.8 ZINC</i>		Diamètre <i>Diameter</i>	Filet / Pas <i>Thread / Pitch</i>	Qte <i>Qty</i>
	C-934-M3-8Z	M3	0.5	50
	C-934-M4-8Z	M4	0.7	50
	C-934-M5-8Z	M5	0.8	50

DIN 9021 — RONDELLES DE CARROSSERIE ZINC <i>DIN 9021 — FENDER WASHERS ZINC</i>		Longueur <i>Length</i>	Diamètre extérieur <i>Outside diameter</i>	Diamètre intérieur <i>Interior diameter</i>	Épaisseur <i>Thickness</i>	Qte <i>Qty</i>
	C-9021-03X9	M3	9	3.2	0.8	50
	C-9021-04X12	M4	12	4.3	1.0	50
	C-9021-05X15	M5	15	5.3	1.2	50

LOT-3001

COLLIERS ACIER ZINC RECOUVERT DE VINYL

VINYL COATED STEEL CLAMPS

1/4" - 2"



TIROIR LARGE / LARGE DRAWER				
ID	Description			
RACK-DL12C	18 X 12 X 3 12 Sections			
COLLIERS POUR BOYAU LARGE 1/4" - 2" / CLAMPS FOR LARGE HOSE 1/4" - 2"				
No. de pièce / Part no.	ID	Largeur Width	Diamètre trou Hole diameter	
	HK0509	1/4	1/2	.250
	HK0609	5/16	1/2	.250
	HK0709	3/8	1/2	.250
	HK0913	1/2	3/4	.406
	HK1113	5/8	3/4	.406
	HK1313	3/4	3/4	.406
	HK1713	1	3/4	.406
	HK1913	1.1/8	3/4	.406
	HK2117	1.1/4	1	.531
	HK2517	1.1/2	1	.531
	HK2917	1.3/4	1	.531
	HK3317	2	1	.531

ATTACHES DE NYLON COULEUR

COLOR NYLON TIE WRAPS

HellermannTyton



TIROIR LARGE / LARGE DRAWER					
ID		Description			
RACK-DL6H		18X12X3 6 Sections horizontales			
ATTACHES DE NYLON COULEUR / COLOR NYLON TIE WRAPS					
ID	Longueur Length	Force (lbs) Force (lb)	Couleur Color	Qte Qty	
	HT0850-BLEU	7.9"	50	Bleu / Blue	100
	HT0850-BRUN	7.9"	50	Brun / Brown	100
	HT0850-GRIS	7.9"	50	Gris / Gray	100
	HT0850-JAUNE	7.9"	50	Jaune / Yellow	100
	HT0850-MAUVE	7.9"	50	Mauve / Purple	100
	HT0850-ORANGE	7.9"	50	Orange / Orange	100
	HT0850-ROUGE	7.9"	50	Rouge / Red	100
	HT0850-VERT	7.9"	50	Vert / Green	100

LOT-3003

VIS SANS TÊTE À SIX PANS CREUX À BOUT CUVETTE MÉTRIQUES

SOCKET SET SCREWS CUP POINT METRIC

M3 - M4 - M5 - M6 - M8 - M10 - M12

DIN 916

MÉTRIQUE / METRIC




TIROIR LARGE / LARGE DRAWER					
ID	Description				
RACK-DL32C	18X12X3 32 Sections				
VIS SANS TÊTE À SIX PANS CREUX À BOUT CUVETTE DIN 916 / SOCKET SET SCREWS CUP POINT DIN 916					
ID	Diamètre Diameter	Filet Thread	Longueur Length	Qte Qty	
	C-916-0303	M3	0.50	3	25
	C-916-0305	M3	0.50	5	25
	C-916-0306	M3	0.50	6	25
	C-916-0404	M4	0.70	4	25
	C-916-0406	M4	0.70	6	25
	C-916-0408	M4	0.70	8	25
	C-916-0410	M4	0.70	10	25
	C-916-0505	M5	0.80	5	25
	C-916-0506	M5	0.80	6	25
	C-916-0508	M5	0.80	8	25
	C-916-0510	M5	0.80	10	25
	C-916-0512	M5	0.80	12	25
	C-916-0606	M6	1.00	6	25
	C-916-0608	M6	1.00	8	25
	C-916-0610	M6	1.00	10	25
	C-916-0612	M6	1.00	12	25
	C-916-0616	M6	1.00	16	25
	C-916-0808	M8	1.25	8	25
	C-916-0810	M8	1.25	10	25
	C-916-0812	M8	1.25	12	25
	C-916-0816	M8	1.25	16	25
	C-916-0820	M8	1.25	20	25
	C-916-1010	M10	1.50	10	25
	C-916-1012	M10	1.50	12	25
	C-916-1020	M10	1.50	20	25
	C-916-1212	M12	1.75	12	25
	C-916-1216	M12	1.75	16	25
	C-916-1220	M12	1.75	20	25
C-916-1620	M16	2.00	20	25	
C-916-1625	M16	2.00	25	25	
C-916-1630	M16	2.00	30	25	
C-916-1650	M16	2.00	50	25	

VIS À TÊTE HEXAGONALE AUTOPERÇEUSES

HEX HEAD SELF-DRILLING SCREWS



TIROIR LARGE / LARGE DRAWER				
ID		Description		
RACK-DL20C		18X12X3 20 Sections		
VIS À TÊTE HEXAGONALE AUTOPERÇEUSES / HEX HEAD SELF DRILLING SCREWS				
ID	Grosueur vis Screw size	Longueur Length	Qte Qty	
	V-HHD-08012	8	1/2	100
	V-HHD-08058	8	5/8	100
	V-HHD-08034	8	3/4	100
	V-HHD-08100	8	1	100
	V-HHD-10012	10	1/2	100
	V-HHD-10034	10	3/4	100
	V-HHD-10114	10	1 1/4	100
	V-HHD-10112	10	1 1/2	100
	V-HHD-12034	12	3/4	100
	V-HHD-12100	12	1	100
	V-HHD-12114	12	1 1/4	100
	V-HHD-12112	12	1 1/2	100
	V-HHD-14034	14	3/4	50
	V-HHD-14100	14	1	50
	V-HHD-14112	14	1 1/2	50
	V-HHD-14200	14	2	50
	V-HHD-14212	14	2 1/2	50
V-HHD-14300	14	3	50	

LOT-3007

VIS À MACHINE TÊTE RONDE PRISE CARRÉ AVEC RONDELLES ET ÉCROUS

ROUND COMBINATION HEAD MACHINE SCREW SQUARE DRIVE WITH WASHERS AND NUTS

6-32 ; 8-32 ; 10-24



TIROIR LARGE / LARGE DRAWER					
ID	Description				
RACK-DL24C	18X12X3 24 Sections				
VIS À MACHINE TÊTE RONDE PRISE CARRÉ / ROUND COMBINATION HEAD MACHINE SCREW SQUARE DRIVE					
ID	Diamètre Diameter	Filet Thread	Longueur Length	Qty	
	V-PSMS-632038	6	32	3/8	100
	V-PSMS-632012	6	32	1/2	100
	V-PSMS-632034	6	32	3/4	100
	V-PSMS-632100	6	32	1	100
	V-PSMS-632114	6	32	1.1/4	100
	V-PSMS-632112	6	32	1.1/2	100
	V-PSMS-832012	8	32	1/2	100
	V-PSMS-832034	8	32	3/4	100
	V-PSMS-832100	8	32	1	100
	V-PSMS-832114	8	32	1.1/4	100
	V-PSMS-832112	8	32	1.1/2	100
	V-PSMS-832200	8	32	2	50
	V-PSMS-1024012	10	24	1/2	100
	V-PSMS-1024034	10	24	3/4	100
	V-PSMS-1024100	10	24	1	100
	V-PSMS-1024112	10	24	1.1/2	100
	V-PSMS-1024200	10	24	2	50
V-PSMS-1024300	10	24	3	50	

RONDELLES SAE ZINC SAE ZINC WASHERS		GRANDEUR SIZE	DIAMÈTRE EXTÉRIEUR OUTSIDE DIAMETER	DIAMÈTRE INTÉRIEUR INSIDE DIAMETER	ÉPAISSEUR THICKNESS	Qty
	SAE#6Z	6	3/8	5/32	.065-.036	100
	SAE#8Z	8	7/16	3/16	.065-.036	100
	SAE#10Z	10	1/2	7/32	.065-.036	100

ÉCROUS MACHINE MACHINE NUTS		Diamètre Diameter	Filet Thread	Qty
	HMN1024Z	6	24	100
	HMN632Z	8	32	100
	HMN832Z	10	32	100

COSSES EN CUIVRE

COPPER LUGS




TIROIR LARGE / LARGE DRAWER				
ID		Description		
RACK-DL20C		18X12X3 20 Sections		
COSSES EN CUIVRE / COPPER LUGS				
ID	Grosueur du cable Cable size	Diamètre du trou Hole diameter	Qte Qty	
	Q-105015-010	8	#10	5
	Q-105016-010	8	1/4	5
	Q-105018-010	8	3/8	5
	Q-105035-010	6	10	5
	Q-105036-010	6	1/4	5
	Q-105038-010	6	3/8	5
	Q-105056-010	4	1/4	5
	Q-105058-010	4	3/8	5
	Q-105078-010	4	3/8	5
	Q-105079-010	4	1/2	5
	Q-105098-010	1	3/8	5
	Q-105099-010	1	1/2	5
	Q-105118-010	1/0	3/8	5
	Q-105119-010	1/0	1/2	5
	Q-105138-010	2/0	3/8	5
	Q-105139-010	2/0	1/2	5
	Q-105158-010	3/0	3/8	5
	Q-105159-010	3/0	1/2	5
	Q-105178-010	4/0	3/8	5
	Q-105179-010	4/0	1/2	5

COSSES EN CUIVRE

COPPER LUGS



TIROIR LARGE / LARGE DRAWER				
ID		Description		
RACK-DL32C		18X12X3 32 Sections		
COSSES EN CUIVRE / COPPER LUGS				
ID	Grosseur du câble Cable size	Diamètre du trou Hole diameter	Qte Qty	
	Q-105015-010	8	#10	5
	Q-105016-010	8	1/4	5
	Q-105017-010	8	5/16	5
	Q-105018-010	8	3/8	5
	Q-105019-010	8	1/2	5
	Q-105035-010	6	10	5
	Q-105036-010	6	1/4	5
	Q-105037-010	6	5/16	5
	Q-105038-010	6	3/8	5
	Q-105039-010	6	1/2	5
	Q-105056-010	4	1/4	5
	Q-105057-010	4	5/16	5
	Q-105058-010	4	3/8	5
	Q-105059-010	4	1/2	5
	Q-105076-010	2	1/4	5
	Q-105077-010	2	5/16	5
	Q-105078-010	4	3/8	5
	Q-105079-010	4	1/2	5
	Q-105096-010	1	1/4	5
	Q-105097-010	1	5/16	5
	Q-105098-010	1	3/8	5
	Q-105099-010	1	1/2	5
	Q-105117-010	1/0	5/16	5
	Q-105118-010	1/0	3/8	5
	Q-105119-010	1/0	1/2	5
	Q-105137-010	2/0	5/16	5
	Q-105138-010	2/0	3/8	5
	Q-105139-010	2/0	1/2	5
Q-105158-010	3/0	3/8	5	
Q-105159-010	3/0	1/2	5	
Q-105178-010	4/0	3/8	5	
Q-105179-010	4/0	1/2	5	

LOT-3011

VIS CYLINDRIQUES À SIX PANS CREUX À BOUT CUVETTE MÉTRIQUES

SOCKET HEAD CAP SCREWS CUP POINT METRIC
M3 - M4 - M5 - M6

DIN 912

MÉTRIQUE / METRIC

CL12



TIROIR LARGE / LARGE DRAWER					
ID	Description				
RACK-DL32C	18X12X3 32 Sections				
VIS CYLINDRIQUES À SIX PANS CREUX À BOUT CUVETTE MÉTRIQUES DIN 912 / SOCKET HEAD CAP SCREWS CUP POINT METRIC DIN 912					
ID	Diamètre <i>Diameter</i>	Filet / Pas <i>Thread / Pitch</i>	Longueur <i>Length</i>	Qte <i>Qty</i>	
	C-912-0306	M3	0.50	6	25
	C-912-0308	M3	0.50	8	25
	C-912-0310	M3	0.50	10	25
	C-912-0312	M3	0.50	12	25
	C-912-0316	M3	0.50	16	25
	C-912-0320	M3	0.50	20	25
	C-912-0405	M4	0.70	5	25
	C-912-0406	M4	0.70	6	25
	C-912-0408	M4	0.70	8	25
	C-912-0410	M4	0.70	10	25
	C-912-0412	M4	0.70	12	25
	C-912-0416	M4	0.70	16	25
	C-912-0420	M4	0.70	20	25
	C-912-0425	M4	0.70	25	25
	C-912-0506	M5	0.80	6	25
	C-912-0510	M5	0.80	10	25
	C-912-0512	M5	0.80	12	25
	C-912-0516	M5	0.80	16	25
	C-912-0520	M5	0.80	20	25
	C-912-0525	M5	0.80	25	25
	C-912-0530	M5	0.80	30	25
	C-912-0535	M5	0.80	35	25
	C-912-0610	M6	1.00	10	25
	C-912-0612	M6	1.00	12	25
	C-912-0616	M6	1.00	16	25
	C-912-0620	M6	1.00	20	25
	C-912-0625	M6	1.00	25	25
	C-912-0630	M6	1.00	30	25
	C-912-0635	M6	1.00	35	25
	C-912-0640	M6	1.00	40	25
C-912-0645	M6	1.00	45	25	
C-912-0650	M6	1.00	50	25	

RACCORDS LAITON COMPRESSION POUR TUYAU DOT

DOT COMPRESSION BRASS FITTINGS

1/4



TIROIR LARGE / LARGE DRAWER				
ID	Description			
RACK-DL20C	18X12X3 20 Sections			
RACCORDS LAITON COMPRESSION POUR TUYAU DOT / DOT COMPRESSION BRASS FITTINGS				
ID	Type	Tube	Filet NPT NPT Thread	Qte Qty
FIT-1460-4	Bague Sleeve	1/4		25
FIT-1461-4	Écrou Nut	1/4		10
FIT-1462-4	Union	1/4		5
FIT-1464-4	Té Tee	1/4		2
FIT-1465-4	Coude 90° 90° elbow	1/4		2
FIT-1468-4A	Connecteur mâle droit Straight male connector	1/4	1/8	5
FIT-1468-4B		1/4	1/4	5
FIT-1468-4C		1/4	3/8	2
FIT-1468-4D		1/4	1/2	1
FIT-1469-4A	Connecteur mâle 90° 90° male connector	1/4	1/8	5
FIT-1469-4B		1/4	1/4	5
FIT-1469-4C		1/4	3/8	2
FIT-1469-4D		1/4	1/2	1
FIT-1471-4A	Male NPT Run tee	1/4	1/8	1
FIT-1471-4B		1/4	1/4	1
FIT-1472-4A	Male NPT Branch tee	1/4	1/8	1
FIT-1472-4B		1/4	1/4	1
FIT-1474-4A	Connecteur mâle 45° 45° male connector	1/4	1/8	2
FIT-1474-4B		1/4	1/4	2
FIT-1481-4	Insert laiton Brass insert	1/4		25

RACCORDS LAITON COMPRESSION POUR TUYAU DOT

DOT COMPRESSION BRASS FITTINGS

1/4 - 3/8 - 1/2



TIROIR LARGE / LARGE DRAWER				
ID	Description			
RACK-DL32C	18X12X3 32 sections			
RACCORDS LAITON COMPRESSION POUR TUYAU DOT / DOT COMPRESSION BRASS FITTINGS				
ID	Type	Tube	Filet NPT NPT Thread	Qte Qty
FIT-1460-4	Bague Sleeve	1/4		25
FIT-1460-6		3/8		25
FIT-1460-8		1/2		25
FIT-1461-4	Écrou Nut	1/4		10
FIT-1461-6		3/8		10
FIT-1461-8		1/2		10
FIT-1462-4	Union	1/4		5
FIT-1462-6		3/8		5
FIT-1462-8		1/2		5
FIT-1464-4	Té Tee	1/4		2
FIT-1464-6		3/8		2
FIT-1464-8		1/2		1
FIT-1468-4A	Connecteur mâle droit Straight male connector	1/4	1/8	5
FIT-1468-4B		1/4	1/4	5
FIT-1468-6A		3/8	1/8	5
FIT-1468-6B		3/8	1/4	5
FIT-1468-6C		3/8	3/8	2
FIT-1468-8C		1/2	3/8	5
FIT-1468-8D		1/2	1/2	2
FIT-1469-4A		Connecteur mâle 90° 90° male connector	1/4	1/8
FIT-1469-4B	1/4		1/4	5
FIT-1469-6A	3/8		1/8	5
FIT-1469-6B	3/8		1/4	5
FIT-1469-6C	3/8		3/8	2
FIT-1469-8C	1/2		3/8	5
FIT-1469-8D	1/2		1/2	2
FIT-1474-4B	Connecteur mâle 45° 45° male connector		1/4	1/4
FIT-1474-6C		3/8	3/8	2
FIT-1474-8C		1/2	3/8	1

RACCORDS LAITON COMPRESSION POUR TUYAU DOT

DOT COMPRESSION BRASS FITTINGS

3/8



TIROIR LARGE / LARGE DRAWER				
ID	Description			
RACK-DL20C	18X12X3 20 sections			
RACCORDS LAITON COMPRESSION POUR TUYAU DOT / DOT COMPRESSION BRASS FITTINGS				
ID	Type	Tube	Filet NPT NPT Thread	Qte Qty
FIT-1460-6	Bague Sleeve	3/8		25
FIT-1461-6	Écrou Nut	3/8		10
FIT-1462-6	Union	3/8		5
FIT-1464-6	Té Tee	3/8		2
FIT-1465-6	Coude 90° 90° elbow	3/8		2
FIT-1468-6A	Connecteur mâle droit Straight male connector	3/8	1/8	5
FIT-1468-6B		3/8	1/4	5
FIT-1468-6C		3/8	3/8	2
FIT-1468-6D		3/8	1/2	1
FIT-1469-6A	Connecteur mâle 90° 90° male connector	3/8	1/8	5
FIT-1469-6B		3/8	1/4	5
FIT-1469-6C		3/8	3/8	2
FIT-1469-6D		3/8	1/2	1
FIT-1471-6B	Male NPT Run tee	3/8	1/4	1
FIT-1471-6C		3/8	3/8	1
FIT-1472-6A	Male NPT Branch tee	3/8	1/8	1
FIT-1472-6B		3/8	1/4	1
FIT-1474-6B	Connecteur mâle 45° 45° male connector	3/8	1/4	2
FIT-1474-6C		3/8	3/8	2
FIT-1481-6	Insert laiton Brass insert	3/8		25

RACCORDS LAITON COMPRESSION POUR TUYAU DOT

DOT COMPRESSION BRASS FITTINGS

1/2



TIROIR LARGE / LARGE DRAWER				
ID	Description			
RACK-DL20C	18X12X3 20 sections			
RACCORDS LAITON COMPRESSION POUR TUYAU DOT / DOT COMPRESSION BRASS FITTINGS				
ID	Type	Tube	Filet NPT NPT Thread	Qte Qty
FIT-1460-8	Bague <i>Sleeve</i>	1/2		25
FIT-1461-8	Écrou <i>Nut</i>	1/2		10
FIT-1462-8	Union	1/2		5
FIT-1464-8	Té <i>Tee</i>	1/2		1
FIT-1465-8	Coude 90° <i>90° elbow</i>	1/2		1
FIT-1468-8B	Connecteur mâle droit <i>Straight male connector</i>	1/2	1/4	5
FIT-1468-8C		1/2	3/8	5
FIT-1468-8D		1/2	1/2	2
FIT-1468-8E		1/2	3/4	1
FIT-1469-8B	Connecteur mâle 90° <i>90° male connector</i>	1/2	1/4	5
FIT-1469-8C		1/2	3/8	5
FIT-1469-8D		1/2	1/2	2
FIT-1471-8C	Male NPT Run tee	1/2	3/8	1
FIT-1471-8D		1/2	1/2	1
FIT-1472-8C	Male NPT Branch tee	1/2	3/8	1
FIT-1472-8D		1/2	1/2	1
FIT-1474-8B	Connecteur mâle 45° <i>45° male connector</i>	1/2	1/4	1
FIT-1474-8C		1/2	3/8	1
FIT-1474-8D		1/2	1/2	1
FIT-1481-8	Insert laiton <i>Brass insert</i>	1/2		25

RACCORDS LAITON COMPRESSION POUR TUYAU DOT

DOT COMPRESSION BRASS FITTINGS

5/8 - 3/4



TIROIR LARGE / LARGE DRAWER				
ID	Description			
RACK-DL16C	18X12X3 16 sections			
RACCORDS LAITON COMPRESSION POUR TUYAU DOT / DOT COMPRESSION BRASS FITTINGS				
ID	Type	Tube	Filet NPT NPT Thread	Qte Qty
FIT-1460-10	Bague Sleeve	5/8		5
FIT-1460-12		3/4		5
FIT-1461-10	Écrou Nut	5/8		5
FIT-1461-12		3/4		5
FIT-1462-10	Union	5/8		2
FIT-1462-12		3/4		2
FIT-1464-10	Té Tee	5/8		1
FIT-1464-12		3/4		1
FIT-1468-10C	Connecteur mâle droit Straight male connector	5/8	3/8	2
FIT-1468-10D		5/8	1/2	2
FIT-1468-12E		3/4	3/4	1
FIT-1469-10D	Connecteur mâle 90° 90° male connector	5/8	1/2	2
FIT-1469-10E		5/8	3/4	2
FIT-1469-12E		3/4	3/4	1
FIT-1481-10	Insert laiton Brass insert	5/8		5
FIT-1481-12		3/4		5

RACCORDS LAITON COMPRESSION POUR TUYAU DOT


DOT COMPRESSION BRASS FITTINGS

CODE	Produit Product		TUBE				
			1/4	3/8	1/2	5/8	3/4
1460	Bague Sleeve		FIT-1460-4	FIT-1460-6	FIT-1460-8	FIT-1460-10	FIT-1460-12
1461	Écrou Nut		FIT-1461-4	FIT-1461-6	FIT-1461-8	FIT-1461-10	FIT-1461-12
1462	Union		FIT-1462-4	FIT-1462-6	FIT-1462-8	FIT-1462-10	FIT-1462-12
1464	Té Tee		FIT-1464-4	FIT-1464-6	FIT-1464-8	FIT-1464-10	FIT-1464-12
1465	Coude 90° 90° Elbow		FIT-1465-4	FIT-1465-6	FIT-1465-8	FIT-1465-10	FIT-1465-12
1468	Connecteur mâle droit Straight male connector		FIT-1468-4A FIT-1468-4B FIT-1468-4C FIT-1468-4D	FIT-1468-6A FIT-1468-6B FIT-1468-6C FIT-1468-6D	FIT-1468-8B FIT-1468-8C FIT-1468-8D FIT-1468-8E	FIT-1468-10C FIT-1468-10D FIT-1468-10E	FIT-1468-12D FIT-1468-12E
1469	Connecteur mâle 90° 90° male connector		FIT-1469-4A FIT-1469-4B FIT-1469-4C FIT-1469-4D	FIT-1469-6A FIT-1469-6B FIT-1469-6C FIT-1469-6D	FIT-1469-8B FIT-1469-8C FIT-1469-8D	FIT-1469-10C FIT-1469-10D FIT-1469-10E	FIT-1469-12D FIT-1469-12E
1471	Male NPT Run tee		FIT-14671-4A FIT-14671-4B	FIT-14671-6B FIT-14671-6C	FIT-14671-8C FIT-14671-8D	FIT-14671-10D	FIT-14671-12D
1472	Male NPT Branch tee		FIT-1472-4A FIT-1472-4B	FIT-1472-6A FIT-1472-6B FIT-1472-6C	FIT-1472-8B FIT-1472-8C FIT-1472-8D	FIT-1472-10D	FIT-1472-12D FIT-1472-12E
1474	Connecteur mâle 45° 45° male connector		FIT-1474-4A FIT-1474-4B	FIT-1474-6B FIT-1474-6C FIT-1474-6D	FIT-1474-8B FIT-1474-8C FIT-1474-8D	FIT-1474-10D	
1481	Insert laiton Brass insert		FIT-1481-4	FIT-1481-6	FIT-1481-8	FIT-1481-10	FIT-1481-12

GOUPILLES FENDUES PLAQUÉES ZINC

SPLIT PIN COTTER PINS ZINC PLATED




TIROIR LARGE / LARGE DRAWER				
ID	Description			
RACK-DL12C	18X12X3 12 sections			
GOUPILLES FENDUES PLAQUÉES ZINC / SPLIT PIN COTTER PINS ZINC PLATED				
ID	Diamètre Diameter	Longueur Length	Qte Qty	
	CP-116100	1/16	1	100
	CP-116112	1/16	1.1/2	100
	CP-332100	3/32	1	100
	CP-332112	3/32	1.1/2	100
	CP-332200	3/32	2	100
	CP-764112	7/64	1.1/2	100
	CP-18100	1/8	1	100
	CP-18112	1/8	1.1/2	100
	CP-18200	1/8	2	100
	CP-532100	5/32	1	100
	CP-532112	5/32	1.1/2	100
	CP-532200	5/32	2	100
	CP-316100	3/16	1	100
	CP-316112	3/16	1.1/2	100
	CP-316200	3/16	2	50
CP-316300	3/16	3	50	

GOUPILLES FENDUES PLAQUÉES ZINC

SPLIT PIN COTTER PINS ZINC PLATED



TIROIR LARGE / LARGE DRAWER				
ID		Description		
RACK-DL12C		18X12X3 12 sections		
GOUPILLES FENDUES PLAQUÉES ZINC / SPLIT PIN COTTER PINS ZINC PLATED				
ID	Diamètre <i>Diameter</i>	Longueur <i>Length</i>	Qte <i>Qty</i>	
	CP-14112	1/4	1.1/2	25
	CP-14200	1/4	2	25
	CP-14212	1/4	2.1/2	25
	CP-14300	1/4	3	25
	CP-14400	1/4	4	25
	CP-516200	5/16	2	25
	CP-516212	5/16	2.1/2	25
	CP-516300	5/16	3	25
	CP-516400	5/16	4	25
	CP-38200	3/8	2	25
	CP-38300	3/8	3	25
	CP-38400	3/8	4	25













TERMINAUX HAUTE QUALITÉ DOUBLE SERTISSAGE

HIGH-QUALITY DOUBLE CRIMP TERMINALS

FIL / WIRE : 16-14 GA

PAGE 1/2



TIROIR LARGE / LARGE DRAWER					
ID	Description				
RACK-DL24C	18X12X3 24 sections				
TERMINAUX HAUTE QUALITÉ 16-14 GA DOUBLE SERTISSAGE / HIGH-QUALITY DOUBLE CRIMP TERMINALS 16-14 GA					
ID	Type Type	Fil Wire	Femelle ou Mâle Female or Male	Grosueur Size	Qte Qty
	DC-B1614	Connecteur bout à bout Butt connector	16-14		25
	DC-BULF1614	Connecteur à ogive Bullet connector	16-14	Femelle Female	0.157 25
	DC-BULM1614	Connecteur à ogive Bullet connector	16-14	Mâle Male	0.157 25
	DC-F1614	Connecteur de lame Blade connector	16-14	Femelle Female	0.250 25
	DC-M1614	Connecteur de lame Blade connector	16-14	Mâle Male	0.250 25
	DC-F1614-187	Connecteur de lame Blade connector	16-14	Femelle Female	0.187 25
	DC-M1614-187	Connecteur de lame Blade connector	16-14	Mâle Male	0.187 25
	DC-F1614-110	Connecteur de lame Blade connector	16-14	Femelle Female	0.110 25
	T-M1614-110	Connecteur de lame Blade connector	16-14	Mâle Male	0.110 25
	T-FI1614	Connecteur de lame isolée Insulated blade connector	16-14	Femelle Female	0.250 25
	T-MI1614	Connecteur de lame isolée Insulated blade connector	16-14	Mâle Male	0.250 25
	T-F1614	Connecteur drapeau isolé Flag connector	16-14	Femelle Female	0.250 25

TERMINAUX HAUTE QUALITÉ DOUBLE SERTISSAGE

HIGH-QUALITY DOUBLE CRIMP TERMINALS

FIL / WIRE : 16-14 GA

PAGE 2/2



TERMINAUX HAUTE QUALITÉ 16-14 GA DOUBLE SERTISSAGE / HIGH-QUALITY DOUBLE CRIMP TERMINALS 16-14 GA					
ID	Type Type	Fil Wire	Femelle ou Mâle Female or Male	Grosueur Size	Qte Qty
	DC-PB1614	Connecteur piggy-back <i>Piggyback connector</i>	16-14	0.250	25
	DC-PIN1614	Connecteur broche <i>Pin connector</i>	16-14		25
	DC-IDC2214	Connecteur IDC avec gel <i>IDC connector with sealant</i>	22-14 (2-3 fil/wire)		10
	T-ITC1614	Connecteur auto-dénudant <i>Instant tap connector</i>	16-14		25
	DC-R16146	Connecteur à anneau <i>Ring connector</i>	16-14	#6	25
	DC-R16148	Connecteur à anneau <i>Ring connector</i>	16-14	#8	25
	DC-R161410	Connecteur à anneau <i>Ring connector</i>	16-14	#10	25
	DC-R161414	Connecteur à anneau <i>Ring connector</i>	16-14	1/4	25
	DC-R1614516	Connecteur à anneau <i>Ring connector</i>	16-14	5/16	25
	DC-R161438	Connecteur à anneau <i>Ring connector</i>	16-14	3/8	25
	DC-S16148	Connecteur borne embrochable <i>Spade connector</i>	16-14	#8	25
	DC-S161410	Connecteur borne embrochable <i>Spade connector</i>	16-14	#10	25

TERMINAUX HAUTE QUALITÉ DOUBLE SERTISSAGE

HIGH-QUALITY DOUBLE CRIMP TERMINALS

FIL / WIRE : 12-10 GA

PAGE 1/2



TIROIR LARGE / LARGE DRAWER						
ID		Description				
RACK-DL24C		18X12X3 24 sections				
TERMINAUX HAUTE QUALITÉ 12-10 GA DOUBLE SERTISSAGE / HIGH-QUALITY DOUBLE CRIMP TERMINALS 12-10 GA						
ID	Type Type	Fil Wire	Femelle ou Mâle Female or Male	Grosueur Size	Qte Qty	
	DC-B1210	12-10			25	
	DC-SD1210	12-10 à 16-14			25	
	DC-SD128	12 à 8			25	
	DC-F1210	12-10	Femelle Female	0.250	25	
	DC-M1210	12-10	Mâle Male	0.250	25	
	DC-F1210-187	12-10	Femelle Female	0.187	25	
	DC-F1210-375	12-10	Femelle Female	0.375	25	
	T-FI1210	12-10	Femelle Female	0.250	25	
	T-MI1210	12-10	Mâle Male	0.250	25	
	T-BULF1210	12-10	Mâle Male	0.195	25	
	T-BULM1210	12-10	Femelle Female	0.195	25	
	DC-PIN1210	12-10			25	

TERMINAUX HAUTE QUALITÉ DOUBLE SERTISSAGE

HIGH-QUALITY DOUBLE CRIMP TERMINALS

FIL / WIRE : 12-10 GA

PAGE 2/2



TERMINAUX HAUTE QUALITÉ 12-10 GA DOUBLE SERTISSAGE / HIGH-QUALITY DOUBLE CRIMP TERMINALS 12-10 GA						
ID	Type Type	Fil Wire	Femelle ou Mâle Female or Male	Grosueur Size	Qte Qty	
	T-F1210 Connecteur drapeau isolé Flag connector	12-10	Femelle Female	0.250	25	
	T-PB1210 Connecteur piggy-back Piggyback connector	12-10		0.250	25	
	T-TAP1210 Connecteur taraud T-tap connector	12-10		0.250	25	
	DC-R12108 Connecteur à anneau Ring connector	12-10		#8	25	
	DC-R121010 Connecteur à anneau Ring connector	12-10		#10	25	
	DC-R121014 Connecteur à anneau Ring connector	12-10		1/4	25	
	DC-R1210516 Connecteur à anneau Ring connector	12-10		5/16	25	
	DC-R121038 Connecteur à anneau Ring connector	12-10		3/8	25	
	DC-R121012 Connecteur à anneau Ring connector	12-10		1/2	25	
	DC-S12108 Connecteur borne embrochable Spade connector	12-10		#8	25	
	DC-S121010 Connecteur borne embrochable Spade connector	12-10		#10	25	
	DC-S121014 Connecteur borne embrochable Spade connector	12-10		1/4	25	







TERMINAUX HAUTE QUALITÉ DOUBLE SERTISSAGE

HIGH-QUALITY DOUBLE CRIMP TERMINALS

FIL / WIRE : 16-14 GA, 12-10 GA

PAGE 1/2



TIROIR LARGE / LARGE DRAWER						
ID	Description					
RACK-DL24C	18X12X3 24 sections					
TERMINAUX THERMORÉTRÉCISSABLES 16-14 GA / 12-10 GA / HEAT SHRINK TERMINALS 16-14 GA / 12-10 GA						
ID	Type Type	Fil Wire	Femelle ou Mâle Female or Male	Grosueur Size	Qte Qty	
	37-11408	Connecteur à anneau Ring connector	16-14		#8	10
	37-11410	Connecteur à anneau Ring connector	16-14		#10	10
	37-11414	Connecteur à anneau Ring connector	16-14		1/4	10
	37-114516	Connecteur à anneau Ring connector	16-14		5/16	10
	37-11438	Connecteur à anneau Ring connector	16-14		3/8	10
	37-11008	Connecteur à anneau Ring connector	12-10		#8	10
	37-11010	Connecteur à anneau Ring connector	12-10		#10	10
	37-11014	Connecteur à anneau Ring connector	12-10		1/4	10
	37-110516	Connecteur à anneau Ring connector	12-10		5/16	10
	37-11038	Connecteur à anneau Ring connector	12-10		3/8	10
	37-11012	Connecteur à anneau Ring connector	12-10		1/2	10














TERMINAUX HAUTE QUALITÉ DOUBLE SERTISSAGE

HIGH-QUALITY DOUBLE CRIMP TERMINALS

FIL / WIRE : 16-14 GA, 12-10 GA

PAGE 2/2





TERMINAUX THERMORÉTRÉCISSABLES 16-14 GA / 12-10 GA / HEAT SHRINK TERMINALS 16-14 GA / 12-10 GA						
ID	Type Type	Fil Wire	Femelle ou Mâle Female or Male	Grosueur Size	Qte Qty	
	37-21408	Connecteur borne embrochable Spade connector	16-14	#8	10	
	37-21410	Connecteur borne embrochable Spade connector	16-14	#10	10	
	37-21008	Connecteur borne embrochable Spade connector	12-10	#8	10	
	37-21010	Connecteur borne embrochable Spade connector	12-10	#10	10	
	37-714-15F	Connecteur à ogive Bullet connector	16-14	Femelle Female	0.157	10
	37-714-15M	Connecteur à ogive Bullet connector	16-14	Mâle Male	0.157	10
	37-514	Connecteur bout à bout Butt connector	16-14		25	
	37-510	Connecteur bout à bout Butt connector	12-10		25	
	37-5614	Connecteur manchon réducteur Step down connector	12-10 à 16-14		10	
	37-6014-250F	Connecteur de lame isolée Insulated blade connector	16-14	Femelle Female	0.250	10
	37-6014-250M	Connecteur de lame isolée Insulated blade connector	16-14	Mâle Male	0.250	10
	37-6010-250F	Connecteur de lame isolée Insulated blade connector	12-10	Femelle Female	0.250	10
	37-6010-250M	Connecteur de lame isolée Insulated blade connector	12-10	Mâle Male	0.250	10

JOINTS TORIQUES POUR RACCORDS HYDRAULIQUES

O-RINGS FOR HYDRAULIC FITTINGS







TIROIR LARGE / LARGE DRAWER			
ID	Description		
RACK-DL24C	18X12X3 24 sections		
JOINTS TORIQUES POUR RACCORDS HYDRAULIQUES / O-RINGS FOR HYDRAULIC FITTINGS			
ID	Grandeur nominale Nominal size	Type Type	Qte Qty
OR-568-011-90D	4		10
OR-568-012-90D	6		10
OR-568-014-90D	8		10
OR-568-016-90D	10		10
OR-568-018-90D	12		10
OR-568-021-90D	16		10
OR-568-025-90D	20		10
OR-568-029-90D	24		10
OR-568-904-90D	4		10
OR-568-905-90D	5		10
OR-568-906-90D	6		10
OR-568-908-90D	8		10
OR-568-910-90D	10		10
OR-568-912-90D	12		10
OR-568-914-90D	14		10
OR-568-916-90D	16		10
OR-568-920-90D	20		10
OR-568-924-90D	24		10
OR-568-210-90D	8		10
OR-568-214-90D	12		10
OR-568-219-90D	16		10
OR-568-222-90D	20		10
OR-568-225-90D	24		10
OR-568-228-90D	32		10

BOUCHONS / CAPUCHONS HYDRAULIQUES POUR FILET JIC 37' / NPT

JIC 37' / NPT HYDRAULIC CAPS & PLUGS



TIROIR LARGE / LARGE DRAWER					
ID	Description				
RACK-DL20C	18X12X3 20 sections				
BOUCHONS / CAPUCHONS HYDRAULIQUES POUR FILET JIC 37' / NPT / JIC 37' / NPT HYDRAULIC CAPS & PLUGS					
ID	Type Type	Grandeur nominale Dash size	Grosseur tube Tube size	Filet Thread	Qte Qty
H3149-02	 NPT	02		1/8-27	5
H3149-04		04		1/4-18	5
H3149-06		06		3/8-18	5
H3149-08		08		1/2-14	5
H3149-12		12		3/4-14	5
H3149-16		16		1-11 1/2	5
H3159-02	 NPT	02		1/8-27	5
H3159-04		04		1/4-18	5
H3159-06		06		3/8-18	5
H3159-08		08		1/2-14	5
H3159-12		12		3/4-14	5
H3159-16		16		1-11 1/2	5
H5129-04	 JIC	04	1/4	7/16-20	5
H5129-06		06	3/8	9/16-18	5
H5129-08		08	1/2	3/4-16	5
H5129-10		10	5/8	7/8-14	5
H5129-12		12	3/4	1.1/16-12	5
H5129-16		16	1	1.5/16-12	5
H5229-04	 JIC	04	1/4	7/16-20	5
H5229-06		06	3/8	9/16-18	5
H5229-08		08	1/2	3/4-16	5
H5229-10		10	5/8	7/8-14	5
H5229-12		12	3/4	1.1/16-12	5
H5229-16		16	1	1.5/16-12	5

BAGUES DE RETENUE EXTERNES

EXTERNAL SNAP RINGS




TIROIR LARGE / LARGE DRAWER							
ID	Description						
RACK-DL24C	18X12X3 24 sections						
BAGUES DE RETENUE EXTERNES / EXTERNAL SNAP RINGS							
ID		Diamètre du tube Housing / Shaft diameter			Épaisseur Thickness	Diamètre rainure Groove diameter	Qte Qty
		Dia DEC	Dia FRAC	Dia mm			
	SR-SH-0025	0.250	1/4	6.4	0.230	.025	10
	SR-SH-0031	0.312	5/16	7.9	0.290	.025	10
	SR-SH-0037	0.375	3/8	9.5	0.352	.025	10
	SR-SH-0043	0.438	7/16	11.1	0.412	.025	10
	SR-SH-0050	0.500	1/2	12.7	0.468	.025	10
	SR-SH-0056	0.562	9/16	14.3	0.530	.035	10
	SR-SH-0062	0.625	5/8	15.9	0.588	.035	10
	SR-SH-0075	0.750	3/4	19.0	0.704	.035	10
	SR-SH-0081	0.812	13/16	20.6	0.762	.042	10
	SR-SH-0087	0.875	7/8	22.2	0.821	.042	10
	SR-SH-0093	0.938	15/16	23.8	0.882	.042	10
	SR-SH-0100	1.000	1	25.4	0.940	.042	10
	SR-SH-0106	1.062	1-1/16	27.0	0.988	.050	5
	SR-SH-0112	1.125	1-1/8	28.6	1.059	.050	5
	SR-SH-0118	1.188	1-3/16	30.2	1.118	.050	5
	SR-SH-0125	1.250	1-1/4	31.7	1.176	.050	5
	SR-SH-0131	1.312	1-5/16	33.3	1.232	.050	5
	SR-SH-0137	1.375	1-3/8	34.9	1.291	.050	5
	SR-SH-0143	1.438	1-7/16	36.5	1.350	.050	5
	SR-SH-0150	1.500	1-1/2	38.1	1.406	.050	5
	SR-SH-0162	1.625	1-5/8	41.3	1.529	.062	5
	SR-SH-0175	1.750	1-3/4	44.4	1.650	.062	5
	SR-SH-0187	1.875	1-7/8	47.6	1.769	.062	5
	SR-SH-0200	2.000	2	50.8	1.886	.062	5



BAGUES DE RETENUE INTERNES

INTERNAL SNAP RINGS




TIROIR LARGE / LARGE DRAWER							
ID	Description						
RACK-DL24C	18X12X3 24 sections						
BAGUES DE RETENUE INTERNES / INTERNAL SNAP RINGS							
ID	Diamètre du tube Housing / Shaft diameter			Épaisseur Thickness	Diamètre rainure Groove diameter	Qte Qty	
	Dia DEC	Dia FRAC	Dia mm				
	SR-HO-0025	0.250	1/4	6.4	0.015	0.268	10
	SR-HO-0031	0.312	5/16	7.9	0.015	0.330	10
	SR-HO-0037	0.375	3/8	9.5	0.025	0.397	10
	SR-HO-0043	0.438	7/16	11.1	0.025	0.461	10
	SR-HO-0050	0.500	1/2	12.7	0.035	0.530	10
	SR-HO-0056	0.562	9/16	14.3	0.035	0.596	10
	SR-HO-0062	0.625	5/8	15.9	0.035	0.665	10
	SR-HO-0075	0.750	3/4	19.0	0.035	0.796	10
	SR-HO-0081	0.812	13/16	20.6	0.042	0.862	10
	SR-HO-0087	0.875	7/8	22.2	0.042	0.931	10
	SR-HO-0093	0.938	15/16	23.8	0.042	1.000	10
	SR-HO-0100	1.000	1	25.4	0.050	1.066	10
	SR-HO-0106	1.062	1-1/16	27.0	0.050	1.130	5
	SR-HO-0112	1.125	1-1/8	28.6	0.050	1.197	5
	SR-HO-0118	1.188	1-3/16	30.2	0.050	1.262	5
	SR-HO-0125	1.250	1-1/4	31.7	0.050	1.330	5
	SR-HO-0131	1.312	1-5/16	33.3	0.050	1.396	5
	SR-HO-0137	1.375	1-3/8	34.9	0.050	1.46	5
	SR-HO-0143	1.438	1-7/16	36.5	0.050	1.53	5
	SR-HO-0150	1.500	1-1/2	38.1	0.050	1.594	5
SR-HO-0162	1.625	1-5/8	41.3	0.062	1.725	5	
SR-HO-0175	1.750	1-3/4	44.4	0.062	1.858	5	
SR-HO-0187	1.875	1-7/8	47.6	0.062	1.989	5	
SR-HO-0200	2.000	2	50.8	0.062	2.122	5	

BAGUES DE RETENUE INTERNES

INTERNAL SNAP RINGS




TIROIR LARGE / LARGE DRAWER							
ID		Description					
RACK-DL12C		18X12X3 12 sections					
BAGUES DE RETENUE INTERNES / INTERNAL SNAP RINGS							
ID		Diamètre du tube Housing / Shaft diameter			Épaisseur Thickness	Diamètre rainure Groove diameter	Qte Qty
		Dia DEC	Dia FRAC	Dia mm			
	SR-HO-0212	2.125	2-1/8	54.0	0.078	2.251	5
	SR-HO-0218	2.165	2-3/16	55.6	0.078	2.318	5
	SR-HO-0225	2.250	2-1/4	57.1	0.078	2.382	5
	SR-HO-0231	2.312	2-5/16	58.7	0.078	2.450	5
	SR-HO-0237	2.375	2-3/8	60.3	0.078	2.517	5
	SR-HO-0244	2.440	2-7/16	62.0	0.078	2.584	5
	SR-HO-0250	2.531	2-1/2	63.5	0.078	2.648	5
	SR-HO-0256	2.562	2-9/16	65.1	0.093	2.714	5
	SR-HO-0262	2.625	2-5/8	66.7	0.093	2.781	5
	SR-HO-0275	2.750	2-3/4	69.8	0.093	2.914	5
	SR-HO-0287	2.875	2-7/8	73.0	0.093	3.051	5
	SR-HO-0300	3.000	3	76.2	0.093	3.182	5

BAGUES DE RETENUE EXTERNES

EXTERNAL SNAP RINGS



TIROIR LARGE / LARGE DRAWER							
ID		Description					
RACK-DL12C		18X12X3 12 sections					
BAGUES DE RETENUE EXTERNES / EXTERNAL SNAP RINGS							
ID		Diamètre du tube Housing / Shaft diameter			Épaisseur Thickness	Diamètre rainure Groove diameter	Qte Qty
		Dia DEC	Dia FRAC	Dia mm			
	SR-SH-0206	2.062	2-1/16	52.4	0.078	1,946	5
	SR-SH-0212	2.125	2-1/8	54.0	0.078	2,003	5
	SR-SH-0215	2.156	2-5/32	54.8	0.078	2,032	5
	SR-SH-0225	2.250	2-1/4	57.1	0.078	2,120	5
	SR-SH-0231	2.312	2-5/16	58.7	0.078	2,178	5
	SR-SH-0237	2.375	2-3/8	60.3	0.078	2,239	5
	SR-SH-0243	2.438	2-7/16	61.9	0.078	2,299	5
	SR-SH-0250	2.500	2-1/2	63.5	0.078	2,360	5
	SR-SH-0262	2.625	2-5/8	66.7	0.078	2,481	5
	SR-SH-0275	2.750	2-3/4	69.8	0.093	2,602	5
	SR-SH-0287	2.875	2-7/8	73.0	0.093	2,721	5
	SR-SH-0300	3.000	3	76.2	0.093	2,838	5

BAGUES DE RETENUE STYLE « E »

E-STYLE RETAINING RINGS



TIROIR LARGE / LARGE DRAWER							
ID	Description						
RACK-DL24C	18X12X3 24 sections						
BAGUES DE RETENUE STYLE "E" / E-STYLE RETAINING RINGS							
ID	Diamètre du tube Housing / Shaft diameter			Épaisseur Thickness	Diamètre rainure Groove diameter	Qte Qty	
	Dia DEC	Dia FRAC	Dia mm				
	SR-E-0009	0.094	3/32	2.4	0.015	0.074	10
	SR-E-0012	0.125	1/8	3.2	0.015	0.095	10
	SR-E-0015	0.156	5/32	4.0	0.025	0.116	10
	SR-E-0018	0.188	3/16	4.8	0.025	0.147	10
	SR-E-0025	0.250	1/4	6.3	0.025	0.210	10
	SR-E-0031	0.312	5/16	7.9	0.025	0.250	10
	SR-E-0037	0.375	3/8	9.5	0.035	0.303	10
	SR-E-0043	0.438	7/16	11.1	0.035	0.343	10
	SR-E-0050	0.500	1/2	12.7	0.042	0.396	10
	SR-E-0062	0.625	5/8	15.9	0.042	0.485	10
	SR-E-0075	0.750	3/4	19.0	0.050	0.580	5
	SR-E-0087	0.875	7/8	22.2	0.050	0.675	5
	SR-E-0098	0.984	63/64	25.0	0.050	0.835	5
	SR-RE-0009	0.094	3/32	2.4	0.015	0.074	10
	SR-RE-0012	0.125	1/8	3.2	0.015	0.095	10
	SR-RE-0015	0.156	5/32	4.0	0.025	0.116	10
	SR-RE-0018	0.188	3/16	4.8	0.025	0.147	10
	SR-RE-0021	0.219	7/32	5.6	0.025	0.188	10
	SR-RE-0025	0.250	1/4	6.3	0.025	0.210	10
	SR-RE-0031	0.312	5/16	7.9	0.025	0.250	10
SR-RE-0037	0.375	3/8	9.5	0.035	0.303	10	
SR-RE-0043	0.438	7/16	11.1	0.035	0.343	10	
SR-RE-0050	0.500	1/2	12.7	0.042	0.396	10	
SR-RE-0056	0.562	9/16	14.3	0.042	0.437	10	


LOT-3047

ANNEAUX D'ÉTANCHÉITÉ EN CUIVRE

COPPER SEALING WASHERS

DIN 7603



TIROIR LARGE / LARGE DRAWER					
ID	Description				
RACK-DL16C	18X12X3 16 Sections				
ANNEAUX D'ÉTANCHÉITÉ EN CUIVRE / COPPER SEALING WASHERS					
ID	Diamètre intérieur	Diamètre extérieur	Épaisseur	Qte	
	<i>Inside Diameter</i>	<i>Outside Diameter</i>	<i>Thickness</i>	<i>Qty</i>	
	C-7603A-061010	M6	10	1,0	10
	C-7603A-081410	M8	14	1,0	10
	C-7603A-101410	M10	14	1,0	10
	C-7603A-121610	M12	16	1,0	10
	C-7603A-131715	M13	17	1,5	10
	C-7603A-141815	M14	18	1,5	10
	C-7603A-151915	M15	19	1,5	10
	C-7603A-162215	M16	22	1,5	10
	C-7603A-172115	M17	21	1,5	10
	C-7603A-182215	M18	22	1,5	10
	C-7603A-202615	M20	26	1,5	10
	C-7603A-212815	M21	28	1,5	5
	C-7603A-222715	M22	27	1,5	5
	C-7603A-243220	M24	32	2,0	5
	C-7603A-283420	M28	34	2,0	5
C-7603A-303620	M30	36	2,0	5	

LOT-3049

VIS SANS TÊTE À SIX PANS CREUX À BOUT CUVETTE

CUP POINT SOCKET SET SCREWS

UNC-UNF



TIROIR LARGE / LARGE DRAWER				
ID		Description		
RACK-DL32C		18X12X3 32 Sections		
VIS SANS TÊTE À SIX PANS CREUX À BOUT CUVETTE / CUP POINT SOCKET SET SCREWS				
ID		Diamètre	Longueur	Qte
		Diameter	Length	Qty
	SSCP63218	6/32	1/8	50
	SSCP632316		3/16	50
	SSCP63214		1/4	50
	SSCP632516		5/16	50
	SSCP63238		3/8	50
	SSCP63212		1/2	50
	SSCP83218	8/32	1/8	50
	SSCP832316		3/16	50
	SSCP83214		1/4	50
	SSCP832516		5/16	50
	SSCP83238		3/8	50
	SSCP83212		1/2	50
	SSCP83258	5/8	50	
	SSCP83234	3/4	50	
	SSCP1024316	10/24	3/16	50
	SSCP102414		1/4	50
	SSCP102438		3/8	50
	SSCP102412		1/2	50
	SSCP102458		5/8	50
	SSCP102434		3/4	50
SSCP10241	1		50	
SSCP1032316	10/32		3/16	50
SSCP103214		1/4	50	
SSCP103238		3/8	50	
SSCP103212		1/2	50	
SSCP103258		5/8	50	
SSCP103234		3/4	50	
SSCP10321	1	50		

LOT-3050

VIS SANS TÊTE À SIX PANS CREUX À BOUT CUVETTE

CUP POINT SOCKET SET SCREWS

UNC



TIROIR LARGE / LARGE DRAWER				
ID		Description		
RACK-DL32C		18X12X3 32 Sections		
VIS SANS TÊTE À SIX PANS CREUX À BOUT CUVETTE / CUP POINT SOCKET SET SCREWS				
ID	Diamètre Diameter	Longueur Length	Qte Qty	
	SSCP1420316	3/16	25	
	SSCP142014	1/4	25	
	SSCP1420516	5/16	25	
	SSCP142038	3/8	25	
	SSCP142012	1/2	25	
	SSCP142058	5/8	25	
	SSCP142034	3/4	25	
	SSCP14201	1	25	
	SSCP5161814	1/4	25	
	SSCP51618516	5/16	25	
	SSCP5161838	3/8	25	
	SSCP5161812	1/2	25	
	SSCP5161858	5/8	25	
	SSCP5161834	3/4	25	
	SSCP516181	1	25	
	SSCP381614	1/4	25	
	SSCP3816516	5/16	25	
	SSCP381638	3/8	25	
	SSCP381612	1/2	25	
	SSCP381658	5/8	25	
	SSCP381634	3/4	25	
	SSCP38161	1	25	
	SSCP121312	1/2	10	
	SSCP121358	5/8	10	
	SSCP121334	3/4	10	
	SSCP12131	1	10	
	SSCP1213114	1-1/4	10	
	SSCP581112	1/2	10	
SSCP581158	5/8	10		
SSCP581134	3/4	10		
SSCP58111	1	10		
SSCP34101	3/4-10	1	5	

LOT-3054

VIS CYLINDRIQUES À SIX PANS CREUX À BOUT CUVETTE MÉTRIQUES

SOCKET HEAD CAP SCREWS CUP POINT METRIC
M8 - M10 - M12

DIN 912

MÉTRIQUE / METRIC

CL12



TIROIR LARGE / LARGE DRAWER					
ID		Description			
RACK-DL20C		18X12X3 20 Sections			
VIS CYLINDRIQUES À SIX PANS CREUX À BOUT CUVETTE MÉTRIQUES DIN 912 / SOCKET HEAD CAP SCREWS CUP POINT METRIC DIN 912					
ID	Diamètre <i>Diameter</i>	Filet / Pas <i>Thread / Pitch</i>	Longueur <i>Length</i>	Qte <i>Qty</i>	
	C-912-0816	M8	1.25	16	25
	C-912-0820	M8	1.25	20	25
	C-912-0825	M8	1.25	25	25
	C-912-0830	M8	1.25	30	25
	C-912-0840	M8	1.25	40	25
	C-912-0850	M8	1.25	50	25
	C-912-1016	M10	1.50	16	25
	C-912-1020	M10	1.50	20	25
	C-912-1025	M10	1.50	25	25
	C-912-1030	M10	1.50	30	25
	C-912-1040	M10	1.50	40	25
	C-912-1050	M10	1.50	50	25
	C-912-1060	M10	1.50	60	25
	C-912-1225	M12	1.75	25	15
	C-912-1230	M12	1.75	30	15
	C-912-1235	M12	1.75	35	15
	C-912-1240	M12	1.75	40	15
	C-912-1245	M12	1.75	45	10
C-912-1250	M12	1.75	50	10	
C-912-1260	M12	1.75	60	10	

RIVETS ALUMINIUM/ACIER

ALUMINIUM / STEEL RIVETS



TIROIR LARGE / LARGE DRAWER								
ID	Description							
RACK-DL20C	18X12X3 20 Sections							
RIVETS ALUMINIUM / ACIER / ALUMINIUM / STEEL RIVETS								
ID	Diamètre	Matériel du rivet	Tige	Rivetage	Longueur	Trou forest #	Qté	
	Diameter	Rivet material	Mandrel	Grip	Length	Drill bit #	Qty	
<div style="display: flex; flex-direction: column; align-items: center;"> <div style="border: 1px solid black; padding: 2px; margin-bottom: 10px;">R-A</div> <div style="border: 1px solid black; padding: 2px; margin-bottom: 10px;">R-ALF</div> </div>	R-A44	1/8	ALUMINIUM	ACIER	1/4	0,390	#30	100
	R-A46	1/8	ALUMINIUM	ACIER	3/8	0,500	#30	100
	R-A48	1/8	ALUMINIUM	ACIER	1/2	0,640	#30	100
	R-A54	5/32	ALUMINIUM	ACIER	1/4	0,414	#20	100
	R-A56	5/32	ALUMINIUM	ACIER	3/8	0,505	#20	100
	R-A58	5/32	ALUMINIUM	ACIER	1/2	0,655	#20	100
	R-A610	3/16	ALUMINIUM	ACIER	1/4	0,440	#11	50
	R-A612	3/16	ALUMINIUM	ACIER	3/8	0,540	#11	50
	R-A616	3/16	ALUMINIUM	ACIER	1/2	0,660	#11	25
	R-A64	3/16	ALUMINIUM	ACIER	5/8	0,815	#11	50
	R-A66	3/16	ALUMINIUM	ACIER	3/4	0,935	#11	50
	R-A68	3/16	ALUMINIUM	ACIER	1"	1,181	#11	50
	R-ALF44	1/8	ALUMINIUM	ACIER	1/4	0,390	#30	50
	R-ALF46	1/8	ALUMINIUM	ACIER	3/8	0,479	#30	50
	R-ALF610	3/16	ALUMINIUM	ACIER	1/4	0,433	#11	25
	R-ALF612	3/16	ALUMINIUM	ACIER	3/8	0,550	#11	25
	R-ALF616	3/16	ALUMINIUM	ACIER	1/2	0,670	#11	25
	R-ALF64	3/16	ALUMINIUM	ACIER	5/8	0,815	#11	25
	R-ALF66	3/16	ALUMINIUM	ACIER	3/4	0,940	#11	25
	R-ALF68	3/16	ALUMINIUM	ACIER	1"	1,190	#11	25

* Série: R-ALF = Tete large, large flange head


LOT-3062

TUBES THERMORÉTRACTABLES AVEC SCELLANT

ADHESIVE LINED HEAT SHRINK TUBING

RATIO 2.5:1



TIROIR LARGE / LARGE DRAWER							
ID		Description					
RACK-DL6H		18X12X3 6 Sections					
TUBES THERMORÉTRACTABLES AVEC SCELLANT RATIO 2.5:1 / ADHESIVE LINED HEAT SHRINK TUBING RATIO 2.5:1							
ID		Diamètre	Diamètre rétréci	Fil	Couleur	Longueur	Qte
		Diameter	Shrunk diameter	Wire	Color	Length	Qty
	50-HST-1/8-6	1/8	0.023	24-18 GA	Noir Black	6"	24
	50-HST-3/16-6	3/16	0.060	22-12 GA	Noir Black	6"	24
	50-HST-1/4-6	1/4	0.080	20-10 GA	Noir Black	6"	24
	50-HST-3/8-6	3/8	0.130	12-8 GA	Noir Black	6"	24
	50-HST-1/2-6	1/2	0.195	8-4 GA	Noir Black	6"	24
	50-HST-3/4-6	3/4	0.313	4-2/0 GA	Noir Black	6"	12

LOT-3063

TUBES THERMORÉTRACTABLES PAROIS ÉPAISSES AVEC SCELLANT

HEAT SHRINK TUBING HEAVY WALL




TIROIR LARGE / LARGE DRAWER							
ID	Description						
RACK-DL6H	18X12X3 6 Sections horizontal						
TUBES THERMORÉTRACTABLES PAROIS ÉPAISSES AVEC SCELLANT / HEAT SHRINK TUBING HEAVY WALL							
ID	Diamètre	Diamètre rétréci	Fil	Couleur	Longueur	Qte	
	Diameter	Shrunk diameter	Wire	Color	Length	Qty	
	50-HSTHW-01B	0.300	0.100	14-8 GA	Noir Black	6"	4
	50-HSTHW-01R	0.300	0.100	14-8 GA	Rouge Red	6"	4
	50-HSTHW-02B	0.400	0.150	12-6 GA	Noir Black	6"	4
	50-HSTHW-02R	0.400	0.150	12-6 GA	Rouge Red	6"	4
	50-HSTHW-03B	0.800	0.200	8-1/0 GA	Noir Black	6"	4
	50-HSTHW-03R	0.800	0.200	8-1/0 GA	Rouge Red	6"	4
	50-HSTHW-04B	1.100	0.370	2-4/0 GA	Noir Black	6"	4
	50-HSTHW-04R	1.100	0.370	2-4/0 GA	Rouge Red	6"	4

LOT-3065

GOUPILLES D'ATTELAGE

HITCH PIN CLIPS



TIROIR LARGE / LARGE DRAWER				
ID		Description		
RACK-DL12C		18X12X3 12 Sections		
GOUPILLES D'ATTELAGE / HITCH PIN CLIPS				
ID		Diamètre	Longueur	Qte
		Diameter	Length	Qty
	QP-68830	5/64	1.3/32	25
	QP-68838	3/32	1.5/8	25
	QP-68839	3/32	2.1/2	25
	QP-68840	3/32	2	25
	QP-68844	1/8	1.9/16	25
	QP-68850	1/8	2.5/8	25
	QP-68860	1/8	2.1/16	25
	QP-68870	5/32	3	25
	QP-68878	3/16	3.1/4	25
	QP-68880	3/16	3.3/4	25
	QP-68884	1/4	4	10
	QP-68890	5/16	3.15/16	10

ATTACHES DE NYLON NOIRS

BLACK NYLON TIE WRAPS

HellermannTyton








TIROIR LARGE / LARGE DRAWER					
ID		Description			
RACK-DL6H		18X12X3 6 Sections horizontales			
ATTACHES DE NYLON NOIR / BLACK NYLON TIE WRAPS					
ID		Longueur	Force (lbs)	Couleur	Qte
		Length	Force (lb)	Color	Qty
	HT0418B-100	4"	18	Noir Black	100
	HT0530B-100	5"	30	Noir Black	100
	HT1250B-100	11.3/4"	50	Noir Black	100
	HT0850B-100	7.9"	50	Noir Black	100
	HT1550B-100	15.1/2"	50	Noir Black	100
	HT15120B-100	15.1/4"	120	Noir Black	50

ADAPTEURS LAITON

BRASS FITTINGS



TIROIR LARGE / LARGE DRAWER						
ID		Description				
RACK-DL24C		18X12X3 24 sections				
ADAPTEURS LAITON / BRASS FITTINGS						
ID		Filet Male NPT	Filet Male NPT	Filet Femelle NPT	Filet Femelle NPT	Qte
		Male NPT Thread	Male NPT Thread	Female NPT Thread	Female NPT Thread	Qty
FIT-122-A	Union mâle hex Hex male nipple 	1/8	1/8			5
FIT-122-B		1/4	1/4			5
FIT-122-C		3/8	3/8			5
FIT-122-D		1/2	1/2			3
FIT-122-E		3/4	3/4			1
FIT-122-BA	Union mâle réducteur Reducing male nipple 	1/4	1/8			2
FIT-122-CA		3/8	1/8			2
FIT-122-CB		3/8	1/4			2
FIT-122-DC		1/2	3/8			2
FIT-122-ED		3/4	1/2			1
FIT-103-A	Union femelle Female coupling 			1/8	1/8	5
FIT-103-B				1/4	1/4	5
FIT-103-C				3/8	3/8	5
FIT-103-D				1/2	1/2	3
FIT-103-E				3/4	3/4	1
FIT-119-BA	Union réducteur Reducing coupling 			1/4	1/8	2
FIT-119-CB				3/8	1/4	2
FIT-119-DC				1/2	3/8	2
FIT-120-BA	Adaptateur Adapter 		1/8	1/4		2
FIT-120-CB			1/4	3/8		2
FIT-120-CA			1/8	3/8		2
FIT-120-DB			1/4	1/2		1
FIT-120-DC			3/8	1/2		1
FIT-120-ED			1/2	3/4		1

BOUCHONS & CAPUCHONS

CAPS & PLUGS

PAGE 1/4



TIROIR LARGE / LARGE DRAWER									
ID	Description								
RACK-DL24C	18X12X3 24 Sections								
BOUCHONS & CAPUCHONS / CAPS & PLUGS									
ID	Visuel Visual	A	B	C	D	E	F	Autre numéro Other number	Qty
H-CAP-00		0.116 in 2.95 mm	0.182 in 4.62 mm	0.053 in 1.35 mm	0.12 in 3.05 mm	0.38 in 9.65 mm	0.31 in 7.87 mm		25
H-CAP-0		0.173 in 4.39 mm	.24 in 6.10 mm	0.111 in 2.82 mm	0.177 in 4.50 mm	0.38 in 9.65 mm	0.38 in 9.65 mm	2	25
H-CAP-1		0.236 in 5.99 mm	0.302 in 7.67 mm	0.174 in 4.42 mm	0.24 in 6.10 mm	0.38 in 9.65 mm	0.44 in 11.18 mm	5	25
H-CAP-1X		0.267 in 6.78 mm	0.335 in 8.51 mm	0.205 in 5.21 mm	0.273 in 6.93 mm	0.38 in 9.65 mm	0.47 in 11.94 mm	6	25
H-CAP-2		0.299 in 7.59 mm	0.365 in 9.27 mm	0.235 in 5.97 mm	0.302 in 7.67 mm	0.38 in 9.65 mm	.500 in 12.70 mm	7	25
H-CAP-10		.75 in 19.05 mm	0.848 in 21.54 mm	.687 in 17.45 mm	0.785 in 19.94 mm	0.56 in 14.22 mm	1.00 in 25.40 mm	27	25
H-CAP-2X		0.33 in 8.38 mm	0.396 in 10.06 mm	0.267 in 6.78 mm	0.333 in 8.46 mm	0.38 in 9.65 mm	0.53 in 13.46 mm	8	25
H-CAP-3		0.361 in 9.17 mm	0.427 in 10.85 mm	0.298 in 7.57 mm	0.365 in 9.27 mm	0.38 in 9.65 mm	0.56 in 14.22 mm	9	25
H-CAP-3X		0.39 in 9.91 mm	0.456 in 11.58 mm	0.327 in 8.31 mm	0.394 in 10.01 mm	0.38 in 9.65 mm	0.59 in 14.99 mm	10	25
H-CAP-4		0.419 in 10.64 mm	0.485 in 12.32 mm	0.356 in 9.04 mm	0.422 in 10.72 mm	0.38 in 9.65 mm	0.63 in 16.00 mm	11	25
H-CAP-4X		0.447 in 11.35 mm	0.513 in 13.03 mm	0.385 in 9.78 mm	0.451 in 11.46 mm	0.38 in 9.65 mm	0.66 in 16.76 mm	12	25
H-CAP-11		0.802 in 20.37 mm	0.911 in 23.14 mm	0.74 in 18.80 mm	0.849 in 21.57 mm	.630 in 16.00 mm	1.06 in 26.93 mm	25	25

BOUCHONS & CAPUCHONS

CAPS & PLUGS

PAGE 2/4



BOUCHONS & CAPUCHONS / CAPS & PLUGS									
ID	Visuel <i>Visual</i>	A	B	C	D	E	F	Autre numéro <i>Other number</i>	Qty
H-CAP-5		0.471 in 11.96 mm	0.547 in 13.89 mm	0.409 in 10.39 mm	0.485 in 12.32 mm	0.44 in 11.18 mm	0.69 in 17.53 mm	13	25
H-CAP-5X		0.500 in 12.700 mm	0.576 in 14.63 mm	.44 in 11.18 mm	0.516 in 13.11 mm	0.44 in 11.18 mm	0.72 in 18.29 mm	14	25
H-CAP-6		0.532 in 13.51 mm	0.608 in 15.44 mm	0.468 in 11.89 mm	0.545 in 13.84 mm	0.44 in 11.18 mm	0.750 in 19.05 mm	16	25
H-CAP-6X		.55 in 13.97 mm	0.631 in 16.03 mm	0.487 in 12.37 mm	0.568 in 14.43 mm	0.47 in 11.94 mm	0.750 in 19.05 mm	17	25
H-CAP-7		.580 in 14.73 mm	0.667 in 16.94 mm	0.518 in 13.16 mm	0.605 in 15.37 mm	.500 in 12.70 mm	0.81 in 20.57 mm	18	25
H-CAP-11X		0.815 in 20.70 mm	.93 in 23.62 mm	0.753 in 19.13 mm	0.868 in 22.05 mm	.630 in 16.00 mm	1.09 in 27.69 mm	29	25
H-CAP-7X		0.61 in 15.49 mm	0.695 in 17.65 mm	0.549 in 13.95 mm	0.634 in 16.10 mm	.500 in 12.70 mm	0.84 in 21.34 mm	20	25
H-CAP-8		0.64 in 16.26 mm	0.727 in 18.47 mm	0.578 in 14.68 mm	0.664 in 16.87 mm	.500 in 12.70 mm	0.88 in 22.35 mm	21	25
H-CAP-8X		.675 in 17.15 mm	0.755 in 19.18 mm	0.613 in 15.57 mm	0.693 in 17.60 mm	.500 in 12.70 mm	0.88 in 22.35 mm	22	25
H-CAP-9		.69 in 17.53 mm	0.788 in 20.02 mm	0.628 in 15.95 mm	0.726 in 18.44 mm	0.56 in 14.22 mm	0.94 in 23.88 mm	23	25
H-CAP-9X		0.725 in 18.42 mm	0.823 in 20.91 mm	0.663 in 16.84 mm	0.761 in 19.33 mm	0.56 in 14.22 mm	0.97 in 24.64 mm	26	25
H-CAP-12		0.866 in 22.00 mm	0.975 in 24.77 mm	0.803 in 20.40 mm	0.912 in 23.17 mm	.630 in 16.00 mm	1.13 in 28.70 mm	31	25

BOUCHONS & CAPUCHONS

CAPS & PLUGS



BOUCHONS & CAPUCHONS / CAPS & PLUGS									
ID	Visuel <i>Visual</i>	A	B	C	D	E	F	Autre numéro <i>Other number</i>	Qty
H-CAP-5		0.471 in 11.96 mm	0.547 in 13.89 mm	0.409 in 10.39 mm	0.485 in 12.32 mm	0.44 in 11.18 mm	0.69 in 17.53 mm	13	25
H-CAP-5X		0.500 in 12.700 mm	0.576 in 14.63 mm	.44 in 11.18 mm	0.516 in 13.11 mm	0.44 in 11.18 mm	0.72 in 18.29 mm	14	25
H-CAP-6		0.532 in 13.51 mm	0.608 in 15.44 mm	0.468 in 11.89 mm	0.545 in 13.84 mm	0.44 in 11.18 mm	0.750 in 19.05 mm	16	25
H-CAP-6X		.55 in 13.97 mm	0.631 in 16.03 mm	0.487 in 12.37 mm	0.568 in 14.43 mm	0.47 in 11.94 mm	0.750 in 19.05 mm	17	25
H-CAP-7		.580 in 14.73 mm	0.667 in 16.94 mm	0.518 in 13.16 mm	0.605 in 15.37 mm	.500 in 12.70 mm	0.81 in 20.57 mm	18	25
H-CAP-11X		0.815 in 20.70 mm	.93 in 23.62 mm	0.753 in 19.13 mm	0.868 in 22.05 mm	.630 in 16.00 mm	1.09 in 27.69 mm	29	25
H-CAP-7X		0.61 in 15.49 mm	0.695 in 17.65 mm	0.549 in 13.95 mm	0.634 in 16.10 mm	.500 in 12.70 mm	0.84 in 21.34 mm	20	25
H-CAP-8		0.64 in 16.26 mm	0.727 in 18.47 mm	0.578 in 14.68 mm	0.664 in 16.87 mm	.500 in 12.70 mm	0.88 in 22.35 mm	21	25
H-CAP-8X		.675 in 17.15 mm	0.755 in 19.18 mm	0.613 in 15.57 mm	0.693 in 17.60 mm	.500 in 12.70 mm	0.88 in 22.35 mm	22	25
H-CAP-9		.69 in 17.53 mm	0.788 in 20.02 mm	0.628 in 15.95 mm	0.726 in 18.44 mm	0.56 in 14.22 mm	0.94 in 23.88 mm	23	25
H-CAP-9X		0.725 in 18.42 mm	0.823 in 20.91 mm	0.663 in 16.84 mm	0.761 in 19.33 mm	0.56 in 14.22 mm	0.97 in 24.64 mm	26	25
H-CAP-12		0.866 in 22.00 mm	0.975 in 24.77 mm	0.803 in 20.40 mm	0.912 in 23.17 mm	.630 in 16.00 mm	1.13 in 28.70 mm	31	25

BOUCHONS & CAPUCHONS

CAPS & PLUGS



BOUCHONS & CAPUCHONS / CAPS & PLUGS									
ID	Visuel <i>Visual</i>	A	B	C	D	E	F	Autre numéro <i>Other number</i>	Qty
H-CAP-5		0.471 in 11.96 mm	0.547 in 13.89 mm	0.409 in 10.39 mm	0.485 in 12.32 mm	0.44 in 11.18 mm	0.69 in 17.53 mm	13	25
H-CAP-5X		0.500 in 12.700 mm	0.576 in 14.63 mm	.44 in 11.18 mm	0.516 in 13.11 mm	0.44 in 11.18 mm	0.72 in 18.29 mm	14	25
H-CAP-6		0.532 in 13.51 mm	0.608 in 15.44 mm	0.468 in 11.89 mm	0.545 in 13.84 mm	0.44 in 11.18 mm	0.750 in 19.05 mm	16	25
H-CAP-6X		.55 in 13.97 mm	0.631 in 16.03 mm	0.487 in 12.37 mm	0.568 in 14.43 mm	0.47 in 11.94 mm	0.750 in 19.05 mm	17	25
H-CAP-7		.580 in 14.73 mm	0.667 in 16.94 mm	0.518 in 13.16 mm	0.605 in 15.37 mm	.500 in 12.70 mm	0.81 in 20.57 mm	18	25
H-CAP-11X		0.815 in 20.70 mm	.93 in 23.62 mm	0.753 in 19.13 mm	0.868 in 22.05 mm	.630 in 16.00 mm	1.09 in 27.69 mm	29	25
H-CAP-7X		0.61 in 15.49 mm	0.695 in 17.65 mm	0.549 in 13.95 mm	0.634 in 16.10 mm	.500 in 12.70 mm	0.84 in 21.34 mm	20	25
H-CAP-8		0.64 in 16.26 mm	0.727 in 18.47 mm	0.578 in 14.68 mm	0.664 in 16.87 mm	.500 in 12.70 mm	0.88 in 22.35 mm	21	25
H-CAP-8X		.675 in 17.15 mm	0.755 in 19.18 mm	0.613 in 15.57 mm	0.693 in 17.60 mm	.500 in 12.70 mm	0.88 in 22.35 mm	22	25
H-CAP-9		.69 in 17.53 mm	0.788 in 20.02 mm	0.628 in 15.95 mm	0.726 in 18.44 mm	0.56 in 14.22 mm	0.94 in 23.88 mm	23	25
H-CAP-9X		0.725 in 18.42 mm	0.823 in 20.91 mm	0.663 in 16.84 mm	0.761 in 19.33 mm	0.56 in 14.22 mm	0.97 in 24.64 mm	26	25
H-CAP-12		0.866 in 22.00 mm	0.975 in 24.77 mm	0.803 in 20.40 mm	0.912 in 23.17 mm	.630 in 16.00 mm	1.13 in 28.70 mm	31	25

BOULONS À TÊTE HEXAGONALE | ÉCROUS HEXAGONAUX | RONDELLES RESSORT | RONDELLES

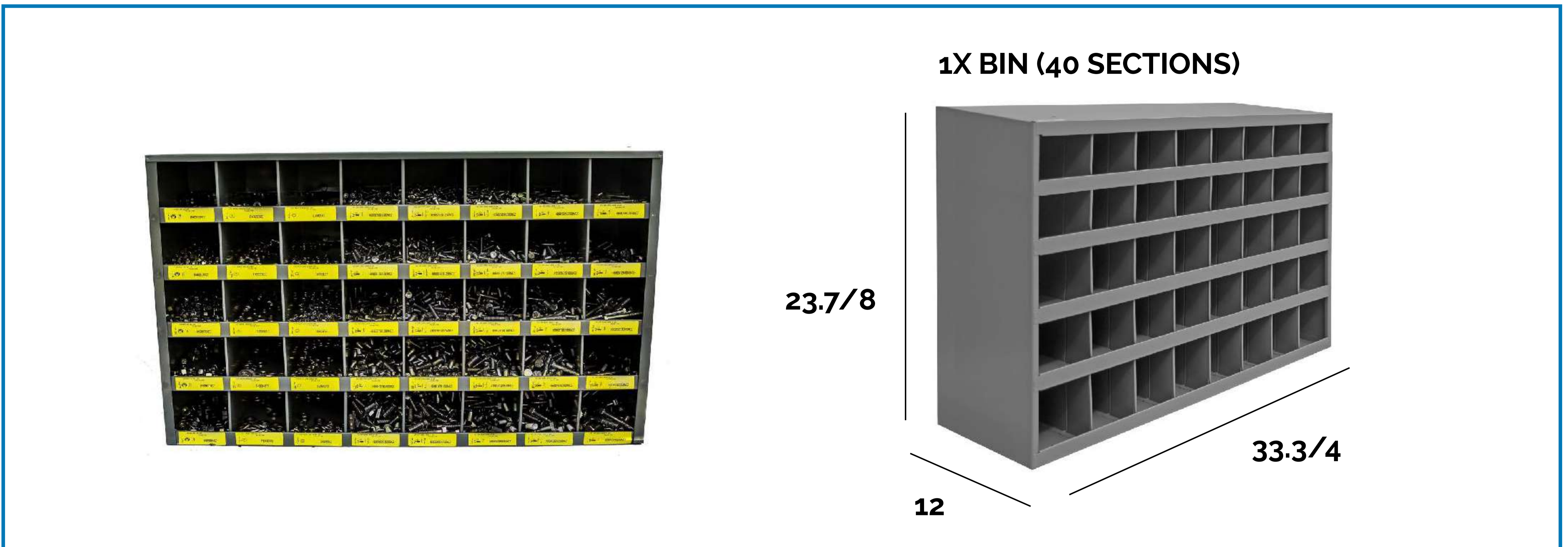
HEX BOLTS | HEX NUTS | LOCK WASHERS | WASHERS

M6 - M8 - M10 - M12

MÉTRIQUE / METRIC

FINI/FINISH : Noir / Plain

PAGE 1/2



DIN 931 — BOULONS TÊTE HEXAGONALE CL10.9 NOIR <i>DIN 931 — HEX BOLTS CL10.9 PLAIN</i>		DIAMÈTRE DIAMETER	GRANDEUR SIZE	QTE QTY
	C-931-0640-10	M6	40	25
	C-931-0650-10	M6	50	25
	C-931-0850-10	M8	50	25
	C-931-1060-10	M10	60	25
	C-931-1260-10	M12	60	25
	C-931-1280-10	M12	80	15

DIN 933 — BOULONS TÊTE HEXAGONALE CL10.9 NOIR FILETÉ AU COMPLET <i>DIN 933 — HEX BOLTS CL10.9 PLAIN FULL THREAD</i>		DIAMÈTRE DIAMETER	GRANDEUR SIZE	QTE QTY
	C-933-0612-10	M6	12	25
	C-933-0616-10	M6	16	25
	C-933-0620-10	M6	20	25
	C-933-0625-10	M6	25	25
	C-933-0630-10	M6	30	25
	C-933-0816-10	M8	16	25
	C-933-0820-10	M8	20	25
	C-933-0825-10	M8	25	25
	C-933-0830-10	M8	30	25
	C-933-0835-10	M8	35	25
	C-933-0840-10	M8	40	25
	C-933-1020-10	M10	20	25
	C-933-1025-10	M10	25	25
	C-933-1030-10	M10	30	25
	C-933-1035-10	M10	35	25
	C-933-1040-10	M10	40	25
	C-933-1050-10	M10	50	25
	C-933-1225-10	M12	25	25
	C-933-1230-10	M12	30	25
	C-933-1235-10	M12	35	25
C-933-1240-10	M12	40	25	
C-933-1250-10	M12	50	25	

BOULONS À TÊTE HEXAGONALE | ÉCROUS HEXAGONAUX | RONDELLES RESSORT | RONDELLES


HEX BOLTS | HEX NUTS | LOCK WASHERS | WASHERS


M6 - M8 - M10 - M12


MÉTRIQUE / METRIC

FINI/FINISH : Noir / Plain

PAGE 2/2

DIN 934 — ÉCROUS HEXAGONAUX CL10.9 MÉTRIQUES NOIR <i>DIN 934 — HEX NUTS CL10.9 METRIC PLAIN</i>		DIAMÈTRE DIAMETER	FILET PITCH	QTE QTY
	C-934-M6-10	M6	1.00	50
	C-934-M8-10	M8	1.25	50
	C-934-M10-10	M10	1.50	50
	C-934-M12-10	M12	1.75	50

DIN 125 — RONDELLES 200 HV MÉTRIQUES NOIR <i>DIN 125 — WASHERS 200 HV METRIC PLAIN</i>		GRANDEUR SIZE	DIAMÈTRE EXTÉRIEUR <i>OUTSIDE DIAMETER</i>	DIAMÈTRE INTÉRIEUR <i>INSIDE DIAMETER</i>	ÉPAISSEUR <i>THICKNESS</i>	QTE QTY
	C-125-M6-200HV	M6	12	6.4	1.6	50
	C-125-M8-200HV	M8	16	8.4	1.6	50
	C-125-M10-200HV	M10	20	10.5	2	100
	C-125-M12-200HV	M12	24	13	2.5	100

DIN 127 — RONDELLES RESSORT MÉTRIQUES NOIR <i>DIN 127 — LOCK WASHERS METRIC PLAIN</i>		GRANDEUR SIZE	DIAMÈTRE EXTÉRIEUR <i>OUTSIDE DIAMETER</i>	DIAMÈTRE INTÉRIEUR <i>INSIDE DIAMETER</i>	ÉPAISSEUR <i>THICKNESS</i>	QTE QTY
	C-127-M6	M6	11.8	6.1	1.6	50
	C-127-M8	M8	14.8	8.1	2	50
	C-127-M10	M10	18.1	10.2	2.2	100
	C-127-M12	M12	21.1	12.2	2.5	100

LOT-3090

BOULONS À TÊTE HEXAGONALE | ÉCROUS HEXAGONAUX | RONDELLES USS | RONDELLES RESSORT

HEX BOLTS | HEX NUTS | USS WASHERS | LOCK WASHERS


1/4 - 5/16 - 3/8 - 7/16 - 1/2

GRADE: 5

FINI/FINISH : Zingue / Zinc

FILET/THREAD : UNC

PAGE 1/2



BOULONS À TÊTE HEXAGONALE GR5 ZINC HEX BOLTS GR5 ZINC		DIAMÈTRE DIAMETER	GRANDEUR SIZE	QTE QTY
	HB5025000750NCZ	1/4	3/4	50
	HB50250001000CZ	1/4	1	50
	HB5025001250NCZ	1/4	1.1/4	50
	HB5025001500NCZ	1/4	1.1/2	50
	HB5025002000NCZ	1/4	2	50
	HB5025003000NCZ	1/4	3	50
	HB5031200750NCZ	5/16	3/4	50
	HB5031201000NCZ	5/16	1	50
	HB5031201250NCZ	5/16	1.1/4	50
	HB5031201500NCZ	5/16	1.1/2	50
	HB5031202000NCZ	5/16	2	50
	HB5031203000NCZ	5/16	3	50
	HB5037501000NCZ	3/8	1	50
	HB5037501250NCZ	3/8	1.1/4	50
	HB5037501500NCZ	3/8	1.1/2	50
	HB5037502000NCZ	3/8	2	50
	HB5037502500NCZ	3/8	2.1/2	50
	HB5037503000NCZ	3/8	3	50
	HB5043701000NCZ	7/16	1	50
	HB5043701250NCZ	7/16	1.1/4	50
	HB5043701500NCZ	7/16	1.1/2	50
	HB5043702000NCZ	7/16	2	25
	HB5043702500NCZ	7/16	2.1/2	25
	HB5043703000NCZ	7/16	3	25
	HB5050001000NCZ	1/2	1	25
	HB5050001500NCZ	1/2	1.1/2	25
	HB5050002000NCZ	1/2	2	25
	HB5050002500NCZ	1/2	2.1/2	25
HB5050003000NCZ	1/2	3	25	
HB5050004000NCZ	1/2	4	25	

BOULONS À TÊTE HEXAGONALE | ÉCROUS HEXAGONAUX | RONDELLES USS | RONDELLES RESSORT

HEX BOLTS | HEX NUTS | USS WASHERS | LOCK WASHERS


1/4 - 5/16 - 3/8 - 7/16 - 1/2


GRADE: 5


FINI/FINISH : Zingue / Zinc

FILET/THREAD : UNC

PAGE 2/2

ÉCROUS HEXAGONAUX ZINC GR5 HEX NUTS ZINC GR5		DIAMÈTRE DIAMETER	QTE QTY
	HN50250NCZ	1/4	100
	HN50312NCZ	5/16	100
	HN50375NCZ	3/8	100
	HN50437NCZ	7/16	100
	HN50500NCZ	1/2	100

RONDELLES NORMES USS ZINC USS ZINC WASHERS		GRANDEUR SIZE	DIAMÈTRE EXTÉRIEUR OUTSIDE DIAMETER	DIAMÈTRE INTÉRIEUR INSIDE DIAMETER	ÉPAISSEUR THICKNESS	QTE QTY
	USS0250Z	1/4	0.750	0,313	.051/.080	100
	USS0312Z	5/16	0,875	0,375	.064/.080	100
	USS0375Z	3/8	1.000	0,438	.064/.080	100
	USS0437Z	7/16	1.250	0.500	.064/.080	100
	USS0500Z	1/2	1,375	0,563	.086/.132	100

RONDELLES RESSORT ZINC LOCK WASHERS ZINC		GRANDEUR SIZE	DIAMÈTRE EXTÉRIEUR OUTSIDE DIAMETER	DIAMÈTRE INTÉRIEUR INSIDE DIAMETER	ÉPAISSEUR THICKNESS	QTE QTY
	LW0250Z	1/4	0,487	.252/.260	0,062	100
	LW0312Z	5/16	0,583	.314/.322	0,078	100
	LW0375Z	3/8	0,68	.377/.385	0,094	100
	LW0437Z	7/16	0,776	.440/.450	0,109	50
	LW0500Z	1/2	0,869	.502/.512	0,125	50

BOULONS TÊTE HEXAGONALE | ÉCROUS HEXAGONAUX | RONDELLES DURCIES USS | RONDELLES RESSORT DURCIES

HEX BOLTS | HEX NUTS | USS HARDENED WASHERS | LOCK
WASHERS ALLOY THRU-HARDENED


1/4 - 5/16 - 3/8 - 7/16 - 1/2

GRADE: 8

FINI/FINISH : Zingué jaune / Yellow zinc

FILET/THREAD : UNC

PAGE 1/2



BOULONS À TÊTE HEXAGONALE GR8 ZINGUÉS JAUNE HEX BOLTS GR8 YELLOW ZINC		DIAMÈTRE DIAMETER	GRANDEUR SIZE	QTE QTY
	HB8025001000NCZ	1/4	1	50
	HB8025001250NCZ	1/4	1.1/4	50
	HB8025001500NCZ	1/4	1.1/2	50
	HB8025002000NCZ	1/4	2	50
	HB8025003000NCZ	1/4	3	50
	HB8031201000NCZ	5/16	1	50
	HB8031201500NCZ	5/16	1.1/2	50
	HB8031202000NCZ	5/16	2	50
	HB8031202500NCZ	5/16	2.1/2	50
	HB8031203000NCZ	5/16	3	50
	HB8037501000NCZ	3/8	1	50
	HB8037501250NCZ	3/8	1.1/4	50
	HB8037501500NCZ	3/8	1.1/2	50
	HB8037502000NCZ	3/8	2	50
	HB8037503000NCZ	3/8	3	25
	HB8043701000NCZ	7/16	1	25
	HB8043701500NCZ	7/16	1.1/2	25
	HB8043702000NCZ	7/16	2	25
	HB8050002500NCZ	7/16	2.1/2	25
	HB8050003000NCZ	7/16	3	25
	HB8050001500NCZ	1/2	1.1/2	25
	HB8050001500NCZ	1/2	1.3/4	25
	HB8050002000NCZ	1/2	2	25
	HB8050002500NCZ	1/2	2.1/2	25
	HB8050003000NCZ	1/2	3	25

BOULONS TÊTE HEXAGONALE | ÉCROUS HEXAGONAUX | RONDELLES DURCIES USS | RONDELLES RESSORT DURCIES

HEX BOLTS | HEX NUTS | USS HARDENED WASHERS | LOCK
WASHERS ALLOY THRU-HARDENED


1/4 - 5/16 - 3/8 - 7/16 - 1/2


GRADE: 8


FINI/FINISH : Zingué jaune / Yellow zinc

FILET/THREAD : UNC

PAGE 2/2

ÉCROUS HEXAGONAUX ZINGUÉS JAUNE GR8 HEX NUTS YELLOW ZINC GR8		DIAMÈTRE DIAMETER	QTE QTY
	HN80250NCZ	1/4	100
	HN80312NCZ	5/16	100
	HN80375NCZ	3/8	100
	HN80437NCZ	7/16	50
	HN80500NCZ	1/2	50

RONDELLES DURCIES NORME USS ZINGUÉES JAUNE 38/45 RC HARDENED USS WASHERS YELLOW ZINC 38/45 RC		GRANDEUR SIZE	DIAMÈTRE EXTÉRIEUR OUTSIDE DIAMETER	DIAMÈTRE INTÉRIEUR INSIDE DIAMETER	ÉPAISSEUR THICKNESS	QTE QTY
	USS80250Z	1/4	0,734	0,313	.055/.065	100
	USS80312Z	5/16	0,875	0,375	.064/.080	100
	USS80375Z	3/8	1,000	0,438	.064/.080	100
	USS80437Z	7/16	1,250	0,500	.064/.080	100
	USS80500Z	1/2	1,375	0,563	.100/.116	100

RONDELLES RESSORT DURCIES GR8 ZINGUÉES JAUNE LOCK WASHER ALLOY THRU-HARDENED GR8 YELLOW ZINC		GRANDEUR SIZE	DIAMÈTRE EXTÉRIEUR OUTSIDE DIAMETER	DIAMÈTRE INTÉRIEUR INSIDE DIAMETER	ÉPAISSEUR THICKNESS	QTE QTY
	LW80250Z	1/4	0,487	0,252/0,260	0,062	100
	LW80312Z	5/16	0,583	0,314/0,322	0,078	100
	LW80375Z	3/8	0,68	0,377/0,385	0,094	100
	LW80437Z	7/16	0,776	0,440/0,450	0,109	50
	LW80500Z	1/2	0,869	0,502/0,512	0,125	50

LOT-3094

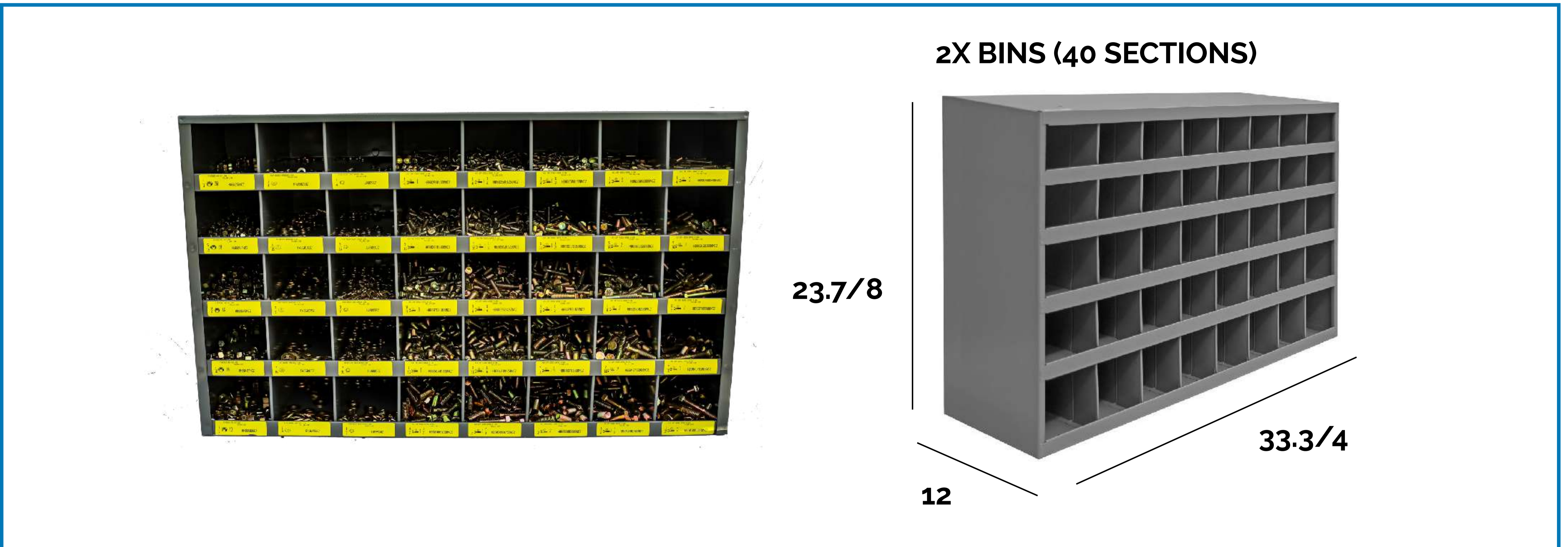
BOULONS À TÊTE HEXAGONALE | ÉCROUS HEXAGONAUX | ÉCROUS INDESSELERABLE MÉTAL | RONDELLES USS DURCIES | RONDELLES F436 | RONDELLES RESSORT DURCIES

HEX BOLTS | HEX NUTS | ALL-METAL LOCK NUTS | USS HARDENED WASHERS | F436 WASHERS | LOCK WASHERS ALLOY THRU-HARDENED

1/4 - 5/16 - 3/8 - 7/16 - 1/2 - 9/16 - 5/8 - 3/4

GRADE: 8	FINI/FINISH : Zingué jaune / Yellow zinc	FILET/THREAD : UNC
-----------------	---	---------------------------

PAGE 1/3



BOULONS À TÊTE HEXAGONALE GR8 ZINGUÉS JAUNE HEX BOLTS GR8 YELLOW ZINC	DIAMÈTRE DIAMETER	GRANDEUR SIZE	QTE QTY
HB8025001000NCZ	1/4	1	50
HB8025001250NCZ	1/4	1.1/4	50
HB8025001500NCZ	1/4	1.1/2	50
HB8025002000NCZ	1/4	2	50
HB8025003000NCZ	1/4	3	50
HB8031201000NCZ	5/16	1	50
HB8031201250NCZ	5/16	1.1/4	50
HB8031201500NCZ	5/16	1.1/2	50
HB8031202000NCZ	5/16	2	50
HB8031203000NCZ	5/16	3	25
HB8037501000NCZ	3/8	1	50
HB8037501250NCZ	3/8	1.1/4	50
HB8037501500NCZ	3/8	1.1/2	50
HB8037502000NCZ	3/8	2	25
HB8037503000NCZ	3/8	3	25
HB8043701000NCZ	7/16	1	25
HB8043701500NCZ	7/16	1.1/2	25
HB8043702000NCZ	7/16	2	25
HB8050002500NCZ	7/16	2.1/2	25
HB8050003000NCZ	7/16	3	25
HB8050001000NCZ	1/2	1	25
HB8050001500NCZ	1/2	1.1/2	25
HB8050002000NCZ	1/2	2	25
HB8050002500NCZ	1/2	2.1/2	25
HB8050003000NCZ	1/2	3	25
HB8062501500NCZ	9/16	1.1/2	10
HB8062502000NCZ	9/16	2	10
HB8062502500NCZ	9/16	2.1/2	10
HB8062503000NCZ	9/16	3	10
HB8062504000NCZ	9/16	4	10
HB8062501500NCZ	5/8	1.1/2	10
HB8062502000NCZ	5/8	2	10
HB8062502500NCZ	5/8	2.1/2	10
HB8062503000NCZ	5/8	3	10
HB8062503500NCZ	5/8	3.1/2	10
HB8075002000NCZ	3/4	2	10
HB8075002500NCZ	3/4	2.1/2	10
HB8075003000NCZ	3/4	3	10
HB8075003500NCZ	3/4	3.1/2	10
HB8075004000NCZ	3/4	4	10




BOULONS À TÊTE HEXAGONALE | ÉCROUS HEXAGONAUX | ÉCROUS INDESSERABLE MÉTAL | RONDELLES USS DURCIES | RONDELLES F436 | RONDELLES RESSORT DURCIES


HEX BOLTS | HEX NUTS | ALL-METAL LOCK NUTS | USS HARDENED WASHERS | F436 WASHERS | LOCK WASHERS ALLOY THRU-HARDENED

1/4 - 5/16 - 3/8 - 7/16 - 1/2 - 9/16 - 5/8 - 3/4

GRADE: 8	FINI/FINISH : Zingué jaune / Yellow zinc	FILET/THREAD : UNC
-----------------	---	---------------------------

PAGE 2/3

ÉCROUS HEXAGONAUX ZINGUÉS JAUNE GR8 HEX NUTS YELLOW ZINC GR8		DIAMÈTRE DIAMETER	QTE QTY
	HN80250NCZ	1/4	50
	HN80312NCZ	5/16	50
	HN80375NCZ	3/8	50
	HN80437NCZ	7/16	50
	HN80500NCZ	1/2	50
	HN80562NCZ	9/16	25
	HN80625NCZ	5/8	25
	HN80750NCZ	3/4	25

ÉCROUS INDESSERABLE MÉTAL GRC ALL-METAL LOCK NUTS GRC		DIAMÈTRE DIAMETER	QTE QTY
	HSN0250NCZ	1/4	50
	HSN0312NCZ	5/16	50
	HSN0375NCZ	3/8	50
	HSN0437NCZ	7/16	50
	HSN0500NCZ	1/2	25
	HSN0625NCZ	5/8	10
	HSN0750NCZ	3/4	10


BOULONS À TÊTE HEXAGONALE | ÉCROUS HEXAGONAUX | ÉCROUS INDESSELERABLE MÉTAL | RONDELLES USS DURCIES | RONDELLES F436 | RONDELLES RESSORT DURCIES


HEX BOLTS | HEX NUTS | ALL-METAL LOCK NUTS | USS HARDENED WASHERS | F436 WASHERS | LOCK WASHERS ALLOY THRU-HARDENED


1/4 - 5/16 - 3/8 - 7/16 - 1/2 - 9/16 - 5/8 - 3/4

GRADE: 8	FINI/FINISH : Zingué jaune / Yellow zinc	FILET/THREAD : UNC
-----------------	---	---------------------------

PAGE 3/3

RONDELLES DURCIES NORME USS ZINGUÉES JAUNE 38/45 RC <i>HARDENED USS WASHERS YELLOW ZINC 38/45 RC</i>		GRANDEUR SIZE	DIAMÈTRE EXTÉRIEUR <i>OUTSIDE DIAMETER</i>	DIAMÈTRE INTÉRIEUR <i>INSIDE DIAMETER</i>	ÉPAISSEUR <i>THICKNESS</i>	QTE QTY
	USS80250Z	1/4	0,734	0,313	.055/.065	50
	USS80312Z	5/16	0,875	0,375	.064/.080	50
	USS80375Z	3/8	1,000	0,438	.064/.080	50
	USS80437Z	7/16	1,250	0,500	.064/.080	50
	USS80500Z	1/2	1,375	0,563	.100/.116	50
	USS80562Z	9/16	1,500	0,625	.100/.116	25
	USS80625Z	5/8	1,750	0,688	.122/.138	25
	USS80750Z	3/4	2,000	0,813	.122/.138	25

RONDELLES DURCIES NORMES SAE & F436 ZINGUÉES JAUNE 38/45 RC <i>HARDENED SAE & F436 WASHERS YELLOW ZINC 38/45 RC</i>		GRANDEUR SIZE	DIAMÈTRE EXTÉRIEUR <i>OUTSIDE DIAMETER</i>	DIAMÈTRE INTÉRIEUR <i>INSIDE DIAMETER</i>	ÉPAISSEUR <i>THICKNESS</i>	QTE QTY
	F4360250Z	1/4	0,625	0,281	.051/.080	50
	F4360312Z	5/16	0,688	0,344	.051/.080	50
	F4360375Z	3/8	0,812	0,406	.051-.080	50
	F4360437Z	7/16	0,922	0,469	.051/.080	50
	F4360500Z	1/2	1,062	0,531	.074/.121	50
	F4360562Z	9/16	1,188	0,625	.110/.177	50
	F4360625Z	5/8	1,312	0,688	.122/.177	25
	F4360750Z	3/4	1,468	0,812	.122/.177	25

RONDELLES RESSORT DURCIES GR8 ZINGUÉES JAUNE <i>LOCK WASHERS ALLOY THRU-HARDENED GR8 YELLOW ZINC</i>		GRANDEUR SIZE	DIAMÈTRE EXTÉRIEUR <i>OUTSIDE DIAMETER</i>	DIAMÈTRE INTÉRIEUR <i>INSIDE DIAMETER</i>	ÉPAISSEUR <i>THICKNESS</i>	QTE QTY
	LW80250Z	1/4	0,487	0,252/0,260	0,062	50
	LW80312Z	5/16	0,583	0,314/0,322	0,078	50
	LW80375Z	3/8	0,68	0,377/0,385	0,094	50
	LW80437Z	7/16	0,776	0,440/0,450	0,109	50
	LW80500Z	1/2	0,869	0,502/0,512	0,125	50
	LW80562Z	9/16	0,965	0,564/0,574	0,141	50
	LW80625Z	5/8	1,073	0,628/0,641	0,156	25
	LW80750Z	3/4	1,265	0,753/0,766	0,188	25


BOULONS À TÊTE HEXAGONALE | ÉCROUS HEXAGONAUX | ÉCROUS INSERTION NYLON | ÉCROUS INDESSERABLE MÉTAL | RONDELLES DURCIES USS | RONDELLES F436 | RONDELLES RESSORT DURCIES

HEX BOLTS | HEX NUTS | NYLON INSERT LOCK NUTS | ALL-METAL LOCK NUTS | USS HARDENED WASHERS | F436 WASHERS | LOCK WASHERS ALLOY THRU-HARDENED

1/4 - 5/16 - 3/8 - 7/16 - 1/2 - 9/16 - 5/8 - 3/4

GRADE: 8	FINI/FINISH : Zingué jaune / Yellow zinc	FILET/THREAD : UNC
-----------------	---	---------------------------

PAGE 1/4



BOULONS À TÊTE HEXAGONALE GR8 ZINGUÉS JAUNE HEX BOLTS GR8 YELLOW ZINC		DIAMÈTRE DIAMETER	GRANDEUR SIZE	QTE QTY
	HB8025000750NCZ	1/4	3/4	50
	HB8025001000NCZ	1/4	1	50
	HB8025001250NCZ	1/4	1.1/4	50
	HB8025001500NCZ	1/4	1.1/2	50
	HB8025002000NCZ	1/4	2	50
	HB8025002500NCZ	1/4	2.1/2	50
	HB8025003000NCZ	1/4	3	50
	HB8025003500NCZ	1/4	3.1/2	25
	HB8025004000NCZ	1/4	4	25
	HB8031200750NCZ	5/16	3/4	50
	HB8031201000NCZ	5/16	1	50
	HB8031201250NCZ	5/16	1.1/4	50
	HB8031201500NCZ	5/16	1.1/2	50
	HB8031202000NCZ	5/16	2	50
	HB8031202500NCZ	5/16	2.1/2	50
	HB8031203000NCZ	5/16	3	50
	HB8031203500NCZ	5/16	3.1/2	25
	HB8031204000NCZ	5/16	4	25
	HB8037500750NCZ	3/8	3/4	50
	HB8037501000NCZ	3/8	1	50
	HB8037501250NCZ	3/8	1.1/4	50
	HB8037501500NCZ	3/8	1.1/2	50
	HB8037502000NCZ	3/8	2	50
	HB8037502500NCZ	3/8	2.1/2	50
	HB8037503000NCZ	3/8	3	25
	HB8037504000NCZ	3/8	4	25
	HB8037505000NCZ	3/8	5	25



BOULONS À TÊTE HEXAGONALE | ÉCROUS HEXAGONAUX | ÉCROUS INSERTION NYLON | ÉCROUS INDESSERABLE MÉTAL | RONDELLES DURCIES USS | RONDELLES F436 | RONDELLES RESSORT DURCIES

HEX BOLTS | HEX NUTS | NYLON INSERT LOCK NUTS | ALL-METAL LOCK NUTS | USS HARDENED WASHERS | F436 WASHERS | LOCK WASHERS ALLOY THRU-HARDENED

1/4 - 5/16 - 3/8 - 7/16 - 1/2 - 9/16 - 5/8 - 3/4

GRADE: 8	FINI/FINISH : Zingué jaune / Yellow zinc	FILET/THREAD : UNC
-----------------	---	---------------------------

PAGE 2/4

BOULONS À TÊTE HEXAGONALE GR8 ZINGUÉS JAUNE HEX BOLTS GR8 YELLOW ZINC		DIAMÈTRE DIAMETER	GRANDEUR SIZE	QTE QTY
	HB8043701000NCZ	7/16	1	25
	HB8043701500NCZ	7/16	1.1/2	25
	HB8043702000NCZ	7/16	2	25
	HB8043702500NCZ	7/16	2.1/2	25
	HB8043703000NCZ	7/16	3	25
	HB8043703500NCZ	7/16	3.1/2	10
	HB8043704000NCZ	7/16	4	10
	HB8043705000NCZ	7/16	5	10
	HB8043706000NCZ	7/16	6	10
	HB8050001000NCZ	1/2	1	25
	HB8050001500NCZ	1/2	1.1/2	25
	HB8050002000NCZ	1/2	2	25
	HB8050002500NCZ	1/2	2.1/2	25
	HB8050003000NCZ	1/2	3	25
	HB8050003500NCZ	1/2	3.1/2	10
	HB8050004000NCZ	1/2	4	10
	HB8050005000NCZ	1/2	5	10
	HB8050006000NCZ	1/2	6	5
	HB8056201250NCZ	9/16	1.1/4	10
	HB8056201500NCZ	9/16	1.1/2	10
	HB8056202000NCZ	9/16	2	10
	HB8056202500NCZ	9/16	2.1/2	10
	HB8056203000NCZ	9/16	3	10
	HB8056203500NCZ	9/16	3.1/2	10
	HB8056204000NCZ	9/16	4	10
	HB8056205000NCZ	9/16	5	5
	HB8056206000NCZ	9/16	6	5
	HB8062501500NCZ	5/8	1.1/2	10
	HB8062502000NCZ	5/8	2	10
	HB8062502500NCZ	5/8	2.1/2	10
	HB8062503000NCZ	5/8	3	10
	HB8062503500NCZ	5/8	3.1/2	10
	HB8062504000NCZ	5/8	4	5
	HB8062504500NCZ	5/8	4.1/2	5
	HB8062505000NCZ	5/8	5	5
	HB8062506000NCZ	5/8	6	5
	HB8075001750NCZ	3/4	1.3/4	10
	HB8075002000NCZ	3/4	2	10
	HB8075002500NCZ	3/4	2.1/2	10
	HB8075003000NCZ	3/4	3	10
	HB8075003500NCZ	3/4	3.1/2	10
	HB8075004000NCZ	3/4	4	10
	HB8075004500NCZ	3/4	4.1/2	5
	HB8075005000NCZ	3/4	5	5
	HB8075006000NCZ	3/4	6	5


BOULONS À TÊTE HEXAGONALE | ÉCROUS HEXAGONAUX | ÉCROUS INSERTION NYLON | ÉCROUS INDESSERABLE MÉTAL | RONDELLES DURCIES USS | RONDELLES F436 | RONDELLES RESSORT DURCIES


HEX BOLTS | HEX NUTS | NYLON INSERT LOCK NUTS | ALL-METAL LOCK NUTS | USS HARDENED WASHERS | F436 WASHERS | LOCK WASHERS ALLOY THRU-HARDENED


1/4 - 5/16 - 3/8 - 7/16 - 1/2 - 9/16 - 5/8 - 3/4

GRADE: 8	FINI/FINISH : Zingué jaune / Yellow zinc	FILET/THREAD : UNC
-----------------	---	---------------------------

PAGE 3/4

ÉCROUS HEXAGONAUX GR8 ZINGUÉS JAUNE HEX NUTS GR8 YELLOW ZINC		DIAMÈTRE DIAMETER	QTE QTY
	HN80250NCZ	1/4	100
	HN80312NCZ	5/16	100
	HN80375NCZ	3/8	100
	HN80437NCZ	7/16	50
	HN80500NCZ	1/2	50
	HN80562NCZ	9/16	25
	HN80625NCZ	5/8	25
	HN80750NCZ	3/4	25

ÉCROUS INSERTION NYLON GR8 ZINGUÉS JAUNE NYLON INSERT LOCK NUT GR8 YELLOW ZINC		DIAMÈTRE DIAMETER	QTE QTY
	HLN80250NCZ	1/4	50
	HLN80312NCZ	5/16	50
	HLN80375NCZ	3/8	50
	HLN80437NCZ	7/16	25
	HLN80500NCZ	1/2	25
	HLN80562NCZ	9/16	10
	HLN80625NCZ	5/8	10
	HLN80750NCZ	3/4	10

ÉCROUS INDESSERABLE MÉTAL GRC ALL-METAL LOCK NUTS GRC		DIAMÈTRE DIAMETER	QTE QTY
	HSN0250NCZ	1/4	50
	HSN0312NCZ	5/16	50
	HSN0375NCZ	3/8	50
	HSN0437NCZ	7/16	25
	HSN0500NCZ	1/2	25
	HSN0562NCZ	9/16	10
	HSN0625NCZ	5/8	10
	HSN0750NCZ	3/4	10


BOULONS À TÊTE HEXAGONALE | ÉCROUS HEXAGONAUX | ÉCROUS INSERTION NYLON | ÉCROUS INDESSERABLE MÉTAL | RONDELLES DURCIES USS | RONDELLES F436 | RONDELLES RESSORT DURCIES


HEX BOLTS | HEX NUTS | NYLON INSERT LOCK NUTS | ALL-METAL LOCK NUTS | USS HARDENED WASHERS | F436 WASHERS | LOCK WASHERS ALLOY THRU-HARDENED


1/4 - 5/16 - 3/8 - 7/16 - 1/2 - 9/16 - 5/8 - 3/4

GRADE: 8	FINI/FINISH : Zingué jaune / Yellow zinc	FILET/THREAD : UNC
-----------------	---	---------------------------

PAGE 4/4

RONDELLES DURCIES NORME USS ZINGUÉES JAUNE 38/45 RC HARDENED USS WASHERS YELLOW ZINC 38/45 RC		GRANDEUR SIZE	DIAMÈTRE EXTÉRIEUR OUTSIDE DIAMETER	DIAMÈTRE INTÉRIEUR INSIDE DIAMETER	ÉPAISSEUR THICKNESS	QTE QTY
	USS80250Z	1/4	0,750	0,313	0,090 / 0,110	100
	USS80312Z	5/16	0,875	0,375	0,090 / 0,110	100
	USS80375Z	3/8	1,000	0,438	0,110 / 0,126	100
	USS80437Z	7/16	1,250	0,500	0,100 / 0,126	100
	USS80500Z	1/2	1,375	0,563	0,156 / 0,188	100
	USS80562Z	9/16	1,500	0,625	0,156 / 0,188	25
	USS80625Z	5/8	1,750	0,688	0,170 / 0,195	25
	USS80750Z	3/4	2,000	0,813	0,170 / 0,195	25

RONDELLES DURCIES NORMES SAE & F436 ZINGUÉES JAUNE 38/45 RC HARDENED SAE & F436 WASHERS YELLOW ZINC 38/45 RC		GRANDEUR SIZE	DIAMÈTRE EXTÉRIEUR OUTSIDE DIAMETER	DIAMÈTRE INTÉRIEUR INSIDE DIAMETER	ÉPAISSEUR THICKNESS	QTE QTY
	F4360250Z	1/4	0,625	0,281	.051/.080	50
	F4360312Z	5/16	0,688	0,344	.051/.080	50
	F4360375Z	3/8	0,812	0,406	.051-.080	50
	F4360437Z	7/16	0,922	0,469	.051/.080	50
	F4360500Z	1/2	1,062	0,531	.074/.121	50
	F4360562Z	9/16	1,188	0,625	.110/.177	25
	F4360625Z	5/8	1,312	0,688	.122/.177	25
	F4360750Z	3/4	1,468	0,812	.122/.177	25

RONDELLES RESSORT DURCIES GR8 ZINGUÉES JAUNE LOCK WASHERS ALLOY THRU-HARDENED GR8 YELLOW ZINC		DIAMÈTRE DIAMETER	QTE QTY
	LW80250Z	1/4	100
	LW80312Z	5/16	100
	LW80375Z	3/8	100
	LW80437Z	7/16	50
	LW80500Z	1/2	50
	LW80562Z	9/16	25
	LW80625Z	5/8	25
	LW80750Z	3/4	25


LOT-3096

RONDELLES SAE & USS EXTRA ÉPAISSES

SAE & USS EXTRA THICK WASHERS

GR8



TIROIR LARGE / LARGE DRAWER							
ID		Description					
RACK-DL16C		18X12X3 16 Sections					
RONDELLES SAE ET USS EXTRA ÉPAISSES / SAE & USS EXTRA THICK WASHERS							
ID		Grandeur	Diamètre extérieur	Diamètre intérieur	Épaisseur	Finis	Qte
		Size	Outside diameter	Inside diameter	Thickness	Finish	Qty
<div style="border: 1px solid black; padding: 2px; width: fit-content; margin-bottom: 10px;">HSAE</div> 	HSAE80250Z	1/4	0,625	0,281	0,090 / 0,110	Yellow zinc	25
	HSAE80312Z	5/16	0,688	0,344	0,090 / 0,110	Yellow zinc	25
	HSAE80375Z	3/8	0,813	0,406	0,110 / 0,126	Yellow zinc	25
	HSAE80437Z	7/16	0,922	0,469	0,110 / 0,126	Yellow zinc	25
	HSAE80500Z	1/2	1,063	0,531	0,156 / 0,188	Yellow zinc	25
	HSAE80562Z	9/16	1,188	0,594	0,156 / 0,188	Yellow zinc	25
	HSAE80625Z	5/8	1,313	0,656	0,170 / 0,195	Yellow zinc	25
<div style="border: 1px solid black; padding: 2px; width: fit-content; margin-bottom: 10px;">HUSS</div> 	HSAE80750Z	3/4	1,469	0,813	0,170 / 0,195	Yellow zinc	25
	HUSS0250Z	1/4	0,750	0,313	0,090 / 0,110	Yellow zinc	25
	HUSS0312Z	5/16	0,875	0,375	0,090 / 0,110	Yellow zinc	25
	HUSS0375Z	3/8	1,000	0,438	0,110 / 0,126	Yellow zinc	25
	HUSS0437Z	7/16	1,250	0,500	0,110 / 0,126	Yellow zinc	25
	HUSS0500Z	1/2	1,375	0,563	0,156 / 0,188	Yellow zinc	25
	HUSS0562Z	9/16	1,500	0,625	0,156 / 0,188	Yellow zinc	10
	HUSS0625Z	5/8	1,750	0,688	0,170 / 0,195	Yellow zinc	10
	HUSS0750Z	3/4	2,000	0,938	0,170 / 0,195	Yellow zinc	10



LOT-3096-A

RONDELLES SAE & USS EXTRA ÉPAISSES

SAE & USS EXTRA THICK WASHERS

GR8




TIROIR LARGE / LARGE DRAWER							
ID	Description						
RACK-DL12C	18X12X3 12 Sections						
RONDELLES SAE ET USS EXTRA ÉPAISSES / SAE & USS EXTRA THICK WASHERS							
ID	Grandeur	Diamètre extérieur	Diamètre intérieur	Épaisseur	Fini	Qte	
	Size	Outside diameter	Inside diameter	Thickness	Finish	Qty	
<div style="border: 1px solid black; padding: 2px; display: inline-block;">HSAE</div> 	HSAE80875Z	7/8	1,750	0,938	0,235 / 0,265	Yellow zinc	10
	HUSS0875Z	7/8	2,250	0,938	0,235 / 0,265	Yellow zinc	10
<div style="border: 1px solid black; padding: 2px; display: inline-block;">HUSS</div> 	HSAE81000Z	1	2,000	1,063	0,235 / 0,265	Yellow zinc	10
	HUSS1000Z	1	2,500	1,063	0,235 / 0,265	Yellow zinc	10
	HSAE81125	1.1/8	2,250	1,188	0,312	Plain	10
	HSAE81250	1.1/4	2,500	1,375	0,312	Plain	10
	HSAE81500	1.1/2	3,000	1,625	0,312	Plain	10

GOUPILLES FENDUES

SPRING PINS



TIROIR LARGE / LARGE DRAWER				
ID		Description		
RACK-DL24C		18X12X3 24 Sections		
GOUPILLES FENDUES / SPRING PINS				
ID	Diamètre Diameter	Longueur Length	Qte Qty	
	SP-062-0250	1/16	1/4	50
	SP-062-0375	1/16	3/8	50
	SP-062-0750	1/16	3/4	50
	SP-093-0375	3/32	3/8	50
	SP-093-0500	3/32	1/2	50
	SP-093-0750	3/32	3/4	50
	SP-093-1000	3/32	1	50
	SP-125-0500	1/8	1/2	50
	SP-125-0750	1/8	3/4	50
	SP-125-1000	1/8	1	50
	SP-125-1500	1/8	1-1/2	50
	SP-156-0500	5/32	1/2	50
	SP-156-0750	5/32	3/4	50
	SP-156-1000	5/32	1	25
	SP-156-1500	5/32	1-1/2	50
	SP-187-0500	3/16	1/2	50
	SP-187-0750	3/16	3/4	50
	SP-187-1000	3/16	1	50
	SP-187-1500	3/16	1-1/2	50
	SP-187-2000	3/16	2	25
SP-250-0750	1/4	3/4	50	
SP-250-1000	1/4	1	50	
SP-250-1500	1/4	1-1/2	50	
SP-250-2000	1/4	2	50	

GOUPILLES TENDEUSES À RESSORT FENDUES

SLOTTED SPRING TENSION PINS



TIROIR LARGE / LARGE DRAWER				
ID		Description		
RACK-DL20C		18X12X3 20 Sections		
GOUPILLES FENDUES / SPRING PINS				
ID	Diamètre Diameter	Longueur Length	Qte Qty	
	SP-250-0500	1/4	1/2	10
	SP-250-0750	1/4	3/4	10
	SP-250-1000	1/4	1	10
	SP-250-1500	1/4	1-1/2	10
	SP-250-2000	1/4	2	10
	SP-250-3000	1/4	3	10
	SP-312-0750	5/16	3/4	10
	SP-312-1000	5/16	1	10
	SP-312-1500	5/16	1-1/2	10
	SP-312-2000	5/16	2	10
	SP-312-2500	5/16	2-1/2	10
	SP-312-3000	5/16	3	10
	SP-375-1000	3/8	1	10
	SP-375-1500	3/8	1-1/2	10
	SP-375-2000	3/8	2	10
	SP-375-3000	3/8	3	10
	SP-500-1500	1/2	1-1/2	10
	SP-500-2000	1/2	2	10
	SP-500-2500	1/2	2-1/2	10
	SP-500-3000	1/2	3	10

LOT-3099

GOUPILLES FENDUES MÉTRIQUES FINI NOIR

METRIC SPRING PINS PLAIN FINISH

DIN 1481



TIROIR LARGE / LARGE DRAWER				
ID	Description			
RACK-DL32C	18X12X3 32 Sections			
GOUPILLES FENDUES MÉTRIQUES FINI NOIR / METRIC SPRING PINS PLAIN FINISH				
ID	Diamètre Diameter	Longueur Length	Qte Qty	
	SPM-015-010	1.5	10	25
	SPM-015-016	1.5	16	25
	SPM-020-010	2.0	10	25
	SPM-020-020	2.0	20	25
	SPM-025-016	2.5	16	25
	SPM-025-026	2.5	26	25
	SPM-030-016	3.0	16	25
	SPM-030-026	3.0	26	25
	SPM-040-016	4.0	16	25
	SPM-040-026	4.0	26	25
	SPM-040-040	4.0	40	25
	SPM-040-050	4.0	50	25
	SPM-050-026	5.0	26	25
	SPM-050-036	5.0	36	25
	SPM-050-045	5.0	45	25
	SPM-060-022	6.0	22	25
	SPM-060-030	6.0	30	25
	SPM-060-040	6.0	40	25
	SPM-060-050	6.0	50	25
	SPM-080-030	8.0	30	10
	SPM-080-040	8.0	40	10
	SPM-080-050	8.0	50	10
	SPM-080-080	8.0	80	10
	SPM-100-030	10.0	30	10
	SPM-100-040	10.0	40	10
	SPM-100-050	10.0	50	10
	SPM-100-060	10.0	60	10
	SPM-100-085	10.0	85	10
	SPM-120-040	12.0	40	5
	SPM-120-060	12.0	60	5
	SPM-120-080	12.0	80	5









LOT-3102

RACCORDS DE GRAISSAGE STANDARDS & MÉTRIQUES

STANDARD & METRIC GREASE FITTINGS

MADE IN GERMANY



TIROIR LARGE / LARGE DRAWER						
ID	Description					
RACK-DL24C	18X12X3 24 Sections					
RACCORDS DE GRAISSAGE STANDARDS & MÉTRIQUES / STANDARD & METRIC GREASE FITTINGS						
ID	Type Type	Diamètre Diameter	Filet Thread	Longueur Length	Qte Qty	
 Droit	GF-U1610	Droit Straight	1/8 NPT	27	11/16 mm	25
	GF-U1607	Droit long Straight long	1/8 NPT	27	1.1/4 mm	5
	GF-U1688	45'	1/8 NPT	27	57/64 mm	10
 Droit long	GF-U1684	Droit long Straight long	1/8 NPT	27	2.5/8 mm	5
	GF-U1669	Droit long Straight long	1/8 NPT	27	1.3/4 mm	5
	GF-U1612	65'	1/8 NPT	27	27/32 mm	10
 45'	GF-U1613	90'	1/8 NPT	27	27/32 mm	25
	GF-U1618	Femelle droit Straight female	1/8 NPT FEM*	27	9/32 mm	10
	GF-U1641	Droit Straight	1/4	28	35/64 mm	25
 65'	GF-U1652	Droit long Straight long	1/4	28	11/16 mm	10
	GF-U1680	Droit long Straight long	1/4	28	31/32 mm	5
	GF-U1637	45'	1/4	28	13/16 mm	10
 90'	GF-U1911	90'	1/4	28	3/4 mm	10
	GF-U1627	Droit Straight	1/4 NPT	18	7/8 mm	5
	GF-U2106	Droit Straight	M6	1.00	15 mm	25
 Grease gun couplers	GF-U2107	45'	M6	1.00	20.6 mm	10
	GF-U2108	90'	M6	1.00	18 mm	10
	GF-U2103	Droit Straight	M8	1.00	15 mm	10
	GF-U2104	45'	M8	1.00	23.5 mm	10
	GF-U2105	90'	M8	1.00	19 mm	10
GF-U2109	Droit Straight	M10	1.00	15 mm	10	
GF-U2110	45'	M10	1.00	25 mm	10	
GF-U2111	90'	M10	1.00	20 mm	10	
GF-U308730	Grease gun coupler					1

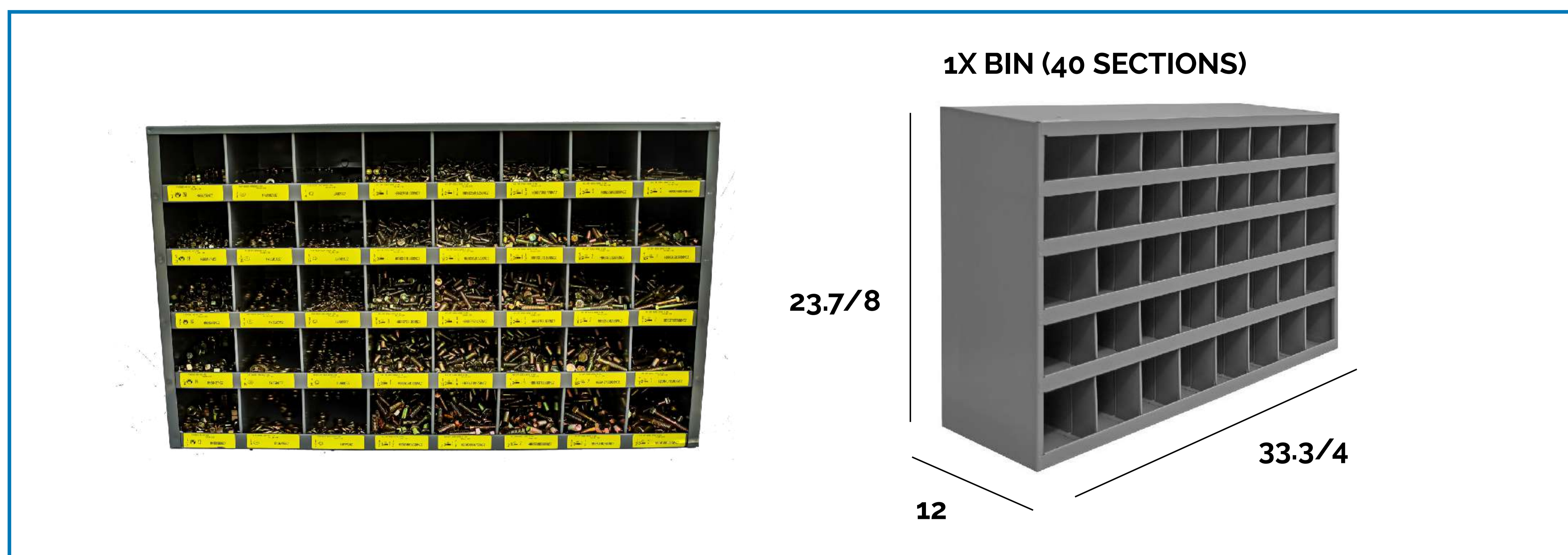
BOULONS À TÊTE HEXAGONALE | ÉCROUS HEXAGONAUX | RONDELLES F436 | RONDELLES RESSORT DURCIES

HEX BOLTS | HEX NUTS | F436 WASHERS | LOCK WASHERS ALLOY
THRU-HARDENED

7/8 - 1

GRADE: 8	FINI/FINISH : Zingué jaune / Yellow zinc	FILET/THREAD : UNC
----------	--	--------------------

PAGE 1/2



BOULONS À TÊTE HEXAGONALE GR8 ZINGUÉS JAUNE HEX BOLTS GR8 YELLOW ZINC		DIAMÈTRE DIAMETER	GRANDEUR SIZE	QTE QTY
	HB8087502500NCZ	7/8	2.1/2	5
	HB8087503000NCZ	7/8	3	5
	HB8087503500NCZ	7/8	3.1/2	5
	HB8087504000NCZ	7/8	4	5
	HB8087505000NCZ	7/8	5	5
	HB8087506000NCZ	7/8	6	5
	HB8100003000NCZ	1	3	5
	HB8100003500NCZ	1	3.1/2	5
	HB8100004000NCZ	1	4	5
	HB8100004500NCZ	1	4.1/2	5
	HB8100005000NCZ	1	5	5
	HB8100006000NCZ	1	6	5

ÉCROUS HEXAGONAUX ZINGUÉS JAUNE GR8 HEX NUTS YELLOW ZINC GR8		DIAMÈTRE DIAMETER	QTE QTY
	HN80875NCZ	7/8	10
	HN81000NCZ	1	10


BOULONS À TÊTE HEXAGONALE | ÉCROUS HEXAGONAUX | RONDELLES F436 | RONDELLES RESSORT DURCIES


HEX BOLTS | HEX NUTS | F436 WASHERS | LOCK WASHERS ALLOY
THRU-HARDENED

7/8 - 1

GRADE: 8	FINI/FINISH : Zingué jaune / Yellow zinc	FILET/THREAD : UNC
----------	--	--------------------

PAGE 2/2

RONDELLES DURCIES NORMES SAE & F436 HARDENED SAE & F436 WASHERS		GRANDEUR SIZE	DIAMÈTRE EXTÉRIEUR OUTSIDE DIAMETER	DIAMÈTRE INTÉRIEUR INSIDE DIAMETER	ÉPAISSEUR THICKNESS	QTE QTY
	F4360875Z	7/8	1,750	0,937	.136/.177	10
	F4361000Z	1	2,000	1,063	.136/.177	10

RONDELLES RESSORT DURCIES GR8 LOCK WASHER ALLOY THRU-HARDENED GR8		GRANDEUR SIZE	DIAMÈTRE EXTÉRIEUR OUTSIDE DIAMETER	DIAMÈTRE INTÉRIEUR INSIDE DIAMETER	ÉPAISSEUR THICKNESS	QTE QTY
	LW80875Z	7/8	1,459	0,878/0,894	0,219	10
	LW81000Z	1	1,656	1,003/1,024	0,250	10

COLLIERS 2 OREILLES (OETIKER)

TWO-EAR CLAMPS (OETIKER)



Connecting Technology




* L'assortiment LOT-3124 comprend l'outil installation : FIT-HC9-R

TIROIR LARGE AJUSTABLE / ADJUSTABLE LARGE DRAWER							
ID	Description						
RACK-ADLC	18X12X3						
COLLIERS 2 OREILLES (OETIKER) / TWO-EAR CLAMPS (OETIKER)							
ID	Capacité min	Capacité max	Capacité min (mm)	Capacité max (mm)	Référence	Qte	
	Min range	Max range	Min range (mm)	Max range (mm)	Reference	Qty	
	FIT-HC9-4	0.197	0.276	5	7	507	10
	FIT-HC9-5	0.276	0.354	7	9	709	10
	FIT-HC9-6	0.315	0.433	8	11	811	10
	FIT-HC9-8	0.433	0.512	11	13	1113	10
	FIT-HC9-9	0.512	0.591	12.5	15	1315	10
	FIT-HC9-9.1/2	0.544	0.669	14	17	1517	10
	FIT-HC9-10	0.591	0.708	15	18	1518	10
	FIT-HC9-12	0.669	0.787	16	20	1720	10
	FIT-HC9-13	0.748	0.866	18	22	1922	10
	FIT-HC9-14	0.787	0.866	19	23	2023	10
	FIT-HC9-15	0.866	0.984	21	25	2225	10
	FIT-HC9-16	0.905	1.063	22.5	27	2327	10
	FIT-HC9-17	0.984	1.102	24	28	2528	10
	FIT-HC9-18	1.063	1.22	26.3	31	2731	10
	FIT-HC9-21	1.22	1.339	29.3	34	3134	10
	FIT-HC9-23	1.339	1.457	32	37	3437	10
FIT-HC9-24	1.457	1.575	35	40	3740	10	

RONDELLES ISOLANTES EN CAOUTCHOUC

RUBBER GROMMETS















TIROIR LARGE / LARGE DRAWER					
ID		Description			
RACK-DL24C		18X12X3 24 Sections			
RONDELLES ISOLANTES EN CAOUTCHOUC / RUBBER GROMMETS					
ID	Diamètre du trou <i>Hole diameter</i>	Largeur de l'espacement <i>Panel hole</i>	Épaisseur <i>Thickness</i>	Qte <i>Qty</i>	
	GR-02	1/8	1/4	3/16	10
	GR-03	1/8	3/8	5/16	10
	GR-04	3/16	9/32	7/32	10
	GR-00	3/16	5/16	1/4	10
	GR-23	3/16	5/16	1/4	10
	GR-24	3/16	5/16	5/16	10
	GR-06	1/4	3/8	9/32	10
	GR-07	1/4	3/8	1/4	10
	GR-05	1/4	7/16	3/16	10
	GR-09	5/16	7/16	9/32	10
	GR-10	5/16	7/16	5/16	10
	GR-08	5/16	9/16	5/16	10
	GR-12	3/8	1/2	1/4	10
	GR-11	3/8	5/8	5/16	10
	GR-01	7/16	9/16	1/4	10
	GR-13	1/2	11/16	5/16	10
	GR-16	1/2	3/4	11/32	10
	GR-14	1/2	13/16	5/16	10
	GR-15	1/2	1.1/4	1/4	10
	GR-17	9/16	13/16	5/16	10
	GR-18	5/8	7/8	5/16	10
	GR-19	5/8	1.1/4	1/4	10
GR-20	3/4	1.1/16	3/8	10	
GR-21	3/4	1.1.7/16	3/8	10	
GR-22	7/8	1.1/4	7/16	10	

CONNECTEURS DEUTSCH

DEUTSCH CONNECTORS


















TIROIR LARGE / LARGE DRAWER					
ID		Description			
RACK-DL24C		18X12X3 24 Sections			
CONNECTEURS DEUTSCH / DEUTSCH CONNECTORS					
ID	Type Type	Fil Wire	Broches Pins	Qte Qty	
	DE-0460-202-16141	Connecteur solide broche pleine série DT <i>DT serie solid pin connector</i>	20-16		25
	DE-0460-215-16141	Connecteur solide broche pleine série DT <i>DT serie solid pin connector</i>	16-14		25
	DE-0462-201-16141	Connecteur solide douille pleine série DT <i>DT serie solid socket connector</i>	20-16		25
	DE-0462-209-16141	Connecteur solide douille pleine série DT <i>DT serie solid socket connector</i>	16-14		25
	DE-114017	Plot de remplissage universel <i>Universal sealing plug</i>			25
	DE-DT04-2P	Prise <i>Receptable</i>		2	5
	DE-DT06-2S	Fiche <i>Plug</i>		2	5
	DE-DT04-3P	Prise <i>Receptable</i>		3	5
	DE-DT06-3S	Fiche <i>Plug</i>		3	5
	DE-DT04-4P	Prise <i>Receptable</i>		4	5
	DE-DT06-4S	Fiche <i>Plug</i>		4	5
	DE-DT04-6P	Prise <i>Receptable</i>		6	5
	DE-DT06-6S	Fiche <i>Plug</i>		6	5
	DE-DT04-08P	Prise <i>Receptable</i>		8	2

CONNECTEURS DEUTSCH

DEUTSCH CONNECTORS



CONNECTEURS DEUTSCH / DEUTSCH CONNECTORS					
ID	Type Type	Fil Wire	Broches Pins	Qte Qty	
	DE-DT06-08S		Fiche Plug	8	2
	DE-DT04-12P		Prise Receptable	12	2
	DE-DT06-12S		Fiche Plug	12	2
	DE-W2P		Coin de blocage de prise Receptable locking wedge	2	5
	DE-W2S		Coin de blocage de fiche Plug locking edge	2	5
	DE-W3P		Coin de blocage de prise Receptable locking wedge	3	5
	DE-W3S		Coin de blocage de fiche Plug locking edge	3	5
	DE-W4P		Coin de blocage de prise Receptable locking wedge	4	5
	DE-W4S		Coin de blocage de fiche Plug locking edge	4	5
	DE-W6P		Coin de blocage de prise Receptable locking wedge	6	5
	DE-W6S		Coin de blocage de fiche Plug locking edge	6	5
	DE-W8P		Coin de blocage de prise Receptable locking wedge	8	2
	DE-W8S		Coin de blocage de fiche Plug locking edge	8	2
	DE-W12P		Coin de blocage de prise Receptable locking wedge	12	2
	DE-W12S		Coin de blocage de fiche Plug locking edge	12	2

LOT-3133

BOULONS TÊTE HEXAGONALE | ÉCROUS HEXAGONAUX | RONDELLES DURCIES USS | RONDELLES RESSORT DURCIES

HEX BOLTS | HEX NUTS | USS HARDENED WASHERS |
LOCK WASHERS ALLOY THRU-HARDENED

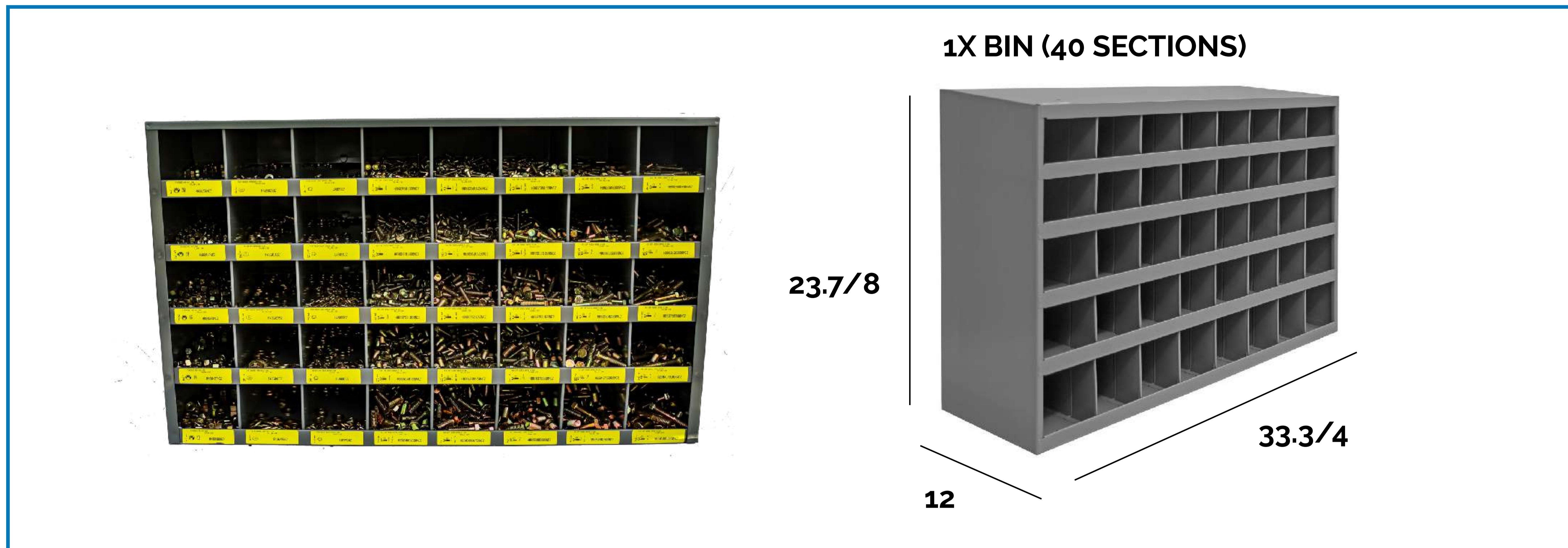
1/4 - 5/16 - 3/8 - 7/16 - 1/2


GRADE: 8


FINI/FINISH : Zingué jaune / Yellow zinc


FILET/THREAD : UNF

PAGE 1/2



ÉCROUS HEXAGONAUX ZINGUÉS JAUNE GR8 HEX NUTS YELLOW ZINC GR8		DIAMÈTRE DIAMETER	QTE QTY
	HN80250NFZ	1/4	100
	HN80312NFZ	5/16	100
	HN80375NFZ	3/8	100
	HN80437NFZ	7/16	50
	HN80500NFZ	1/2	50

RONDELLES DURCIES NORME USS ZINGUÉES JAUNE 38/45 RC HARDENED USS WASHERS YELLOW ZINC 38/45 RC		GRANDEUR SIZE	DIAMÈTRE EXTÉRIEUR OUTSIDE DIAMETER	DIAMÈTRE INTÉRIEUR INSIDE DIAMETER	ÉPAISSEUR THICKNESS	QTE QTY
	USS80250Z	1/4	0,734	0,313	.055/.065	100
	USS80312Z	5/16	0,875	0,375	.064/.080	100
	USS80375Z	3/8	1,000	0,438	.064/.080	100
	USS80437Z	7/16	1,250	0,500	.064/.080	100
	USS80500Z	1/2	1,375	0,563	.100/.116	100

RONDELLES RESSORT DURCIES GR8 ZINGUÉES JAUNE LOCK WASHER ALLOY THRU-HARDENED GR8 YELLOW ZINC		GRANDEUR SIZE	DIAMÈTRE EXTÉRIEUR OUTSIDE DIAMETER	DIAMÈTRE INTÉRIEUR INSIDE DIAMETER	ÉPAISSEUR THICKNESS	QTE QTY
	LW80250Z	1/4	0,487	0,252/0,260	0,062	100
	LW80312Z	5/16	0,583	0,314/0,322	0,078	100
	LW80375Z	3/8	0,68	0,377/0,385	0,094	100
	LW80437Z	7/16	0,776	0,440/0,450	0,109	50
	LW80500Z	1/2	0,869	0,502/0,512	0,125	50

**BOULONS TÊTE HEXAGONALE | ÉCROUS HEXAGONAUX |
RONDELLES DURCIES USS | RONDELLES RESSORT
DURCIES**

HEX BOLTS | HEX NUTS | USS HARDENED WASHERS |
LOCK WASHERS ALLOY THRU-HARDENED


1/4 - 5/16 - 3/8 - 7/16 - 1/2

GRADE: 8

FINI/FINISH : Zingué jaune / Yellow zinc

FILET/THREAD : UNF

PAGE 2/2

BOULONS À TÊTE HEXAGONALE GR8 ZINGUÉS JAUNE HEX BOLTS GR8 YELLOW ZINC		DIAMÈTRE DIAMETER	GRANDEUR SIZE	QTE QTY
	HB8025001000NFZ	1/4	1	50
	HB8025001250NFZ	1/4	1.1/4	50
	HB8025001500NFZ	1/4	1.1/2	50
	HB8025002000NFZ	1/4	2	50
	HB8025003000NFZ	1/4	3	50
	HB8031201000NFZ	5/16	1	50
	HB8031201250NFZ	5/16	1.1/4	50
	HB8031201500NFZ	5/16	1.1/2	50
	HB8031202000NFZ	5/16	2	50
	HB8031203000NFZ	5/16	3	50
	HB8037501000NFZ	3/8	1	50
	HB8037501250NFZ	3/8	1.1/4	50
	HB8037501500NFZ	3/8	1.1/2	50
	HB8037502000NFZ	3/8	2	50
	HB8037503000NFZ	3/8	3	25
	HB8043701000NFZ	7/16	1	25
	HB8043701500NFZ	7/16	1.1/2	25
	HB8043702000NFZ	7/16	2	25
	HB8050002500NFZ	7/16	2.1/2	25
	HB8050003000NFZ	7/16	3	25
	HB8050001000NFZ	1/2	1	25
	HB8050001500NFZ	1/2	1.1/2	25
	HB8050002000NFZ	1/2	2	25
	HB8050002500NFZ	1/2	2.1/2	25
	HB8050003000NFZ	1/2	3	25

LOT-3140

BOULONS TÊTE HEXAGONALE | ÉCROUS HEXAGONAUX | RONDELLES USS DURCIES | RONDELLES RESSORT DURCIES

HEX BOLTS | HEX NUTS | USS HARDENED WASHERS |
LOCK WASHERS ALLOY THRU-HARDENED

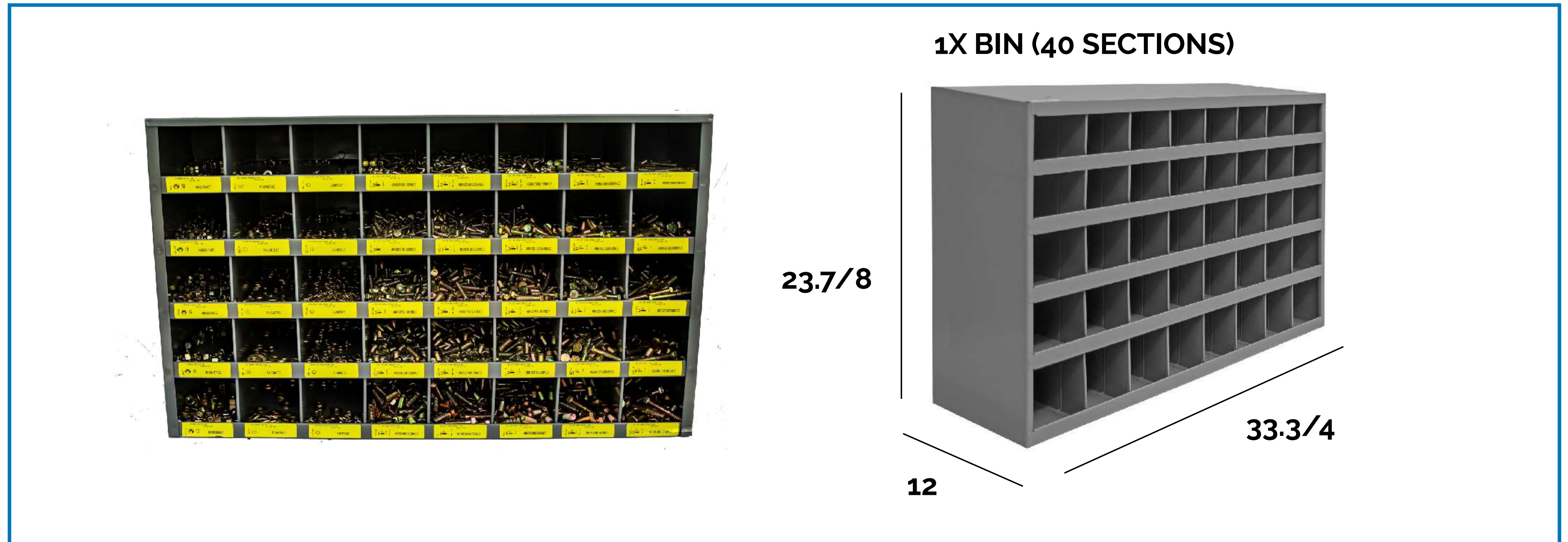
9/16 - 5/8 - 3/4 - 7/8 - 1


GRADE: 8

FINI/FINISH : Zingué jaune / Yellow zinc

FILET/THREAD : UNC

PAGE 1/2



BOULONS À TÊTE HEXAGONALE GR8 ZINGUÉS JAUNE HEX BOLTS GR8 YELLOW ZINC	DIAMÈTRE DIAMETER	GRANDEUR SIZE	QTE QTY	
	HB8056201500NCZ	9/16	1.1/2	10
	HB8056202000NCZ	9/16	2	10
	HB8056202500NCZ	9/16	2.1/2	10
	HB8056203000NCZ	9/16	3	10
	HB8056203500NCZ	9/16	3.1/2	10
	HB8062501500NCZ	5/8	1.1/2	10
	HB8062502000NCZ	5/8	2	10
	HB8062502500NCZ	5/8	2.1/2	10
	HB8062503000NCZ	5/8	3	10
	HB8062503500NCZ	5/8	3.1/2	10
	HB8075002000NCZ	3/4	2	10
	HB8075002500NCZ	3/4	2.1/2	10
	HB8075003000NCZ	3/4	3	10
	HB8075003500NCZ	3/4	3.1/2	10
	HB8075004000NCZ	3/4	4	10
	HB8087502000NCZ	7/8	2	5
	HB8087502500NCZ	7/8	2.1/2	5
	HB8087503000NCZ	7/8	3	5
	HB8087503500NCZ	7/8	3.1/2	5
	HB8087504000NCZ	7/8	4	5
HB8010003000NCZ	1	3	5	
HB8010003500NCZ	1	3.1/2	5	
HB8010004000NCZ	1	4	5	
HB8010005000NCZ	1	5	5	
HB8010006000NCZ	1	6	5	

**BOULONS TÊTE HEXAGONALE | ÉCROUS
HEXAGONAUX | RONDELLES USS DURCIES |
RONDELLES RESSORT DURCIES**

HEX BOLTS | HEX NUTS | USS HARDENED WASHERS |
LOCK WASHERS ALLOY THRU-HARDENED


9/16 - 5/8 - 3/4 - 7/8 - 1


GRADE: 8


FINI/FINISH : Zingué jaune / Yellow zinc

FILET/THREAD : UNC

PAGE 2/2

ÉCROUS HEXAGONAUX ZINGUÉS JAUNE GR8 HEX NUTS YELLOW ZINC GR8		DIAMÈTRE DIAMETER	QTE QTY
	HN80562NCZ	9/16	25
	HN80625NCZ	5/8	25
	HN80750NCZ	3/4	25
	HN80875NCZ	7/8	25
	HN80100NCZ	1	10

RONDELLES DURCIES NORME USS ZINGUÉES JAUNE 38/45 RC HARDENED USS WASHERS YELLOW ZINC 38/45 RC		GRANDEUR SIZE	DIAMÈTRE EXTÉRIEUR OUTSIDE DIAMETER	DIAMÈTRE INTÉRIEUR INSIDE DIAMETER	ÉPAISSEUR THICKNESS	QTE QTY
	USS80562Z	9/16	1,500	0,625	.100/.116	25
	USS80625Z	5/8	1,750	0,688	.122/.138	25
	USS80750Z	3/4	2,000	0,813	.122/.138	25
	USS80875Z	7/8	2,250	0,938	.136/.160	25
	USS81000Z	1	2,500	1,063	.136/.160	10

RONDELLES RESSORT DURCIES GR8 ZINGUÉES JAUNE LOCK WASHER ALLOY THRU-HARDENED GR8 YELLOW ZINC		GRANDEUR SIZE	DIAMÈTRE EXTÉRIEUR OUTSIDE DIAMETER	DIAMÈTRE INTÉRIEUR INSIDE DIAMETER	ÉPAISSEUR THICKNESS	QTE QTY
	LW80562Z	9/16	0,965	0,564/0,574	0,141	25
	LW80625Z	5/8	1,073	0,628/0,641	0,156	25
	LW80750Z	3/4	1,265	0,753/0,766	0,188	25
	LW80875Z	7/8	1,459	0,878/0,894	0,219	25
	LW81000Z	1	1,656	1,003/1,024	0,250	10

LOT-3141

RACCORDS RÉUTILISABLES POUR BOYAU HYDRAULIQUE 2SN (R2AT) AVEC ADAPTEURS HYDRAULIQUES





REUSABLE HYDRAULIC FITTINGS FOR 2SN (R2AT)
HYDRAULIC HOSE INCLUDING HYDRAULIC ADAPTORS

SÉRIE / SERIE: H5305, H5505, H5506, H-FR2B

GRANDEURS / SIZES : 1/4, 3/8, 1/2

PAGE 1/2



TIROIR LARGE AJUSTABLE / ADJUSTABLE LARGE DRAWER								
ID		Description						
RACK-ADLC		18X12X3						
RACCORDS RÉUTILISABLES POUR BOYAU HYDRAULIQUE 2SN (R2AT) 1/4-3/8-1/2 AVEC ADAPTEURS HYDRAULIQUES / REUSABLE HYDRAULIC FITTINGS FOR 2SN (R2AT) HYDRAULIC HOSE INCLUDING HYDRAULIC ADAPTORS								
ID	Type Type	Filet / Thread	Filet / Thread	Filet / Thread	Filet / Thread	Filet / Thread	Qte Qty	
		MALE JIC	MALE JIC	FEM JIC SW	FEM NPSM	MALE NPT		
	H5305-04-04	Union male JIC JIC male union	-4 (7/16-20)	-4 (7/16-20)			2	
	H5305-06-06	Union male JIC JIC male union	-6 (9/16-18)	-6 (9/16-18)			2	
	H5305-08-08	Union male JIC JIC male union	-8 (3/4-16)	-8 (3/4-16)			2	
	H5305-10-08	Union male JIC JIC male union	-10 (7/8-14)	-8 (3/4-16)			2	
	H5505-04-04	Coude male JIC 90' 90' male JIC elbow	-4 (7/16-20)	-4 (7/16-20)			2	
	H5505-06-06	Coude male JIC 90' 90' male JIC elbow	-6 (9/16-18)	-6 (9/16-18)			2	
	H5505-08-08	Coude male JIC 90' 90' male JIC elbow	-8 (3/4-16)	-8 (3/4-16)			2	
	H5506-04-04	Coude male JIC / fem JIC SW 90' 90' male JIC / fem JIC SW elbow	-4 (7/16-20)		-4 (7/16-20)		2	
	H5506-06-06	Coude male JIC / fem JIC SW 90' 90' male JIC / fem JIC SW elbow	-6 (9/16-18)		-6 (9/16-18)		2	
	H5506-08-08	Coude male JIC / fem JIC SW 90' 90' male JIC / fem JIC SW elbow	-8 (3/4-16)		-8 (3/4-16)		2	
	H5506-08-10	Coude male JIC / fem JIC SW 90' 90' male JIC / fem JIC SW elbow	-8 (3/4-16)		-10 (7/8-14)		2	
	H9405-04-04	Coude fem NPSM / male NPT 90' 90' fem NPSM / Male NPT 90' elbow				-4 (1/4-18)	-4 (1/4-18)	2
	H9405-06-06	Coude fem NPSM / male NPT 90' 90' fem NPSM / Male NPT 90' elbow				-6 (3/8-18)	-6 (3/8-18)	2
	H9405-08-08	Coude fem NPSM / male NPT 90' 90' fem NPSM / Male NPT 90' elbow				-8 (1/2-14)	-8 (1/2-14)	2

LOT-3141

RACCORDS RÉUTILISABLES POUR BOYAU HYDRAULIQUE 2SN (R2AT) AVEC ADAPTEURS HYDRAULIQUES



REUSABLE HYDRAULIC FITTINGS FOR 2SN (R2AT)
HYDRAULIC HOSE INCLUDING HYDRAULIC ADAPTORS

SÉRIE / SERIE: H5305, H5505, H5506, H-FR2B

GRANDEURS / SIZES : 1/4, 3/8, 1/2

PAGE 2/2



RACCORDS RÉUTILISABLES POUR BOYAU HYDRAULIQUE 2SN (R2AT) 1/4-3/8-1/2 AVEC ADAPTEURS HYDRAULIQUES / REUSABLE HYDRAULIC FITTINGS FOR FOR 2SN (R2AT) HYDRAULIC HOSE INCLUDING HYDRAULIC ADAPTORS								
ID	Type Type	Type de boyau Hose type	Diamètre intérieur Inside diameter	Type de filet Thread type	Femelle ou Mâle Female or Male	Gros- seur Size	Qte Qty	
<div style="border: 1px solid black; padding: 2px; display: inline-block;">NPT</div> 	H-FR2B-0404FJIC	Raccord réutilisable Reusable fitting	100R2AT	1/4	JIC	Femelle	-4	2
	H-FR2B-0404FMNPT	Raccord réutilisable Reusable fitting	100R2AT	1/4	NPT	Mâle	-4	2
<div style="border: 1px solid black; padding: 2px; display: inline-block;">JIC</div> 	H-FR2B-06-06FJIC	Raccord réutilisable Reusable fitting	100R2AT	3/8	JIC	Femelle	-6	2
	H-FR2B-06-06MNPT	Raccord réutilisable Reusable fitting	100R2AT	3/8	NPT	Mâle	-6	2
	H-FR2B-08-08FJIC	Raccord réutilisable Reusable fitting	100R2AT	1/2	JIC	Femelle	-8	2
	H-FR2B-08-08MNPT	Raccord réutilisable Reusable fitting	100R2AT	1/3	NPT	Mâle	-8	2

TERMINAUX HAUTE QUALITÉ DOUBLE SERTISSAGE

HIGH-QUALITY DOUBLE CRIMP TERMINALS

FIL / WIRE : 12-10 GA, 16-14 GA, 22-18 GA

PAGE 1/2



TIROIR LARGE / LARGE DRAWER						
ID		Description				
RACK-DL32C		18X12X3 32 Sections				
TERMINAUX HAUTE QUALITÉ 12-10, 16-14, 22-18 GA DOUBLE SERTISSAGE HIGH-QUALITY DOUBLE CRIMP TERMINALS 12-10, 16-14, 22-18 GA						
ID	Type Type	Fil Wire	Femelle ou Mâle Female or Male	Grosueur Size	Qte Qty	
	DC-B2218	22-18			10	
	DC-B1614	16-14			10	
	DC-B1210	12-10			10	
	DC-BULF2218	22-18	Femelle	0.157	10	
	DC-BULM2218	22-18	Mâle	0.157	10	
	DC-BULF1614	16-14	Femelle	0.157	10	
	DC-BULM1614	16-14	Mâle	0.157	10	
	T-BULF1210	12-10	Femelle	0.195	10	
	T-BULM1210	12-10	Mâle	0.195	10	
	DC-F2218	22-18	Femelle	0.250	10	
	DC-M2218	22-18	Mâle	0.250	10	
	DC-F1614	16-14	Femelle	0.250	10	
	DC-M1614	16-14	Mâle	0.250	10	
	DC-F1210	12-10	Femelle	0.250	10	
	DC-M1210	12-10	Mâle	0.250	10	

TERMINAUX HAUTE QUALITÉ DOUBLE SERTISSAGE

HIGH-QUALITY DOUBLE CRIMP TERMINALS

FIL / WIRE : 12-10 GA, 16-14 GA, 22-18 GA

PAGE 2/2




TIROIR LARGE / LARGE DRAWER						
ID	Description					
RACK-DL32C	18X12X3 32 Sections					
TERMINAUX HAUTE QUALITÉ 12-10, 16-14, 22-18 GA DOUBLE SERTISSAGE HIGH-QUALITY DOUBLE CRIMP TERMINALS 12-10, 16-14, 22-18 GA						
ID	Type Type	Fil Wire	Femelle ou Mâle Female or Male	Grosueur Size	Qte Qty	
	T-FI2218	22-18	Femelle	0.250	10	
	T-MI2218	22-18	Mâle	0.250	10	
	T-FI1614	16-14	Femelle	0.250	10	
	T-MI1614	16-14	Mâle	0.250	10	
	T-FI1210	12-10	Femelle	0.250	10	
	T-MI1210	12-10	Mâle	0.250	10	
	DC-S22188	22-18		#8	10	
	DC-S161410	16-14		#10	25	
	DC-S121010	12-10		#10	10	
	DC-R22188	22-18		#8	10	
	DC-R221810	22-18		#10	10	
	DC-R16148	16-14		#8	10	
	DC-R161410	16-14		#10	25	
	DC-R161414	16-14		1/4	10	
	DC-R121014	12-10		1/4	10	
	DC-R121038	12-10		3/8	25	
	DC-R121012	12-10		1/2	10	

BOULONS EN U PLAQUÉS ZINC

ZINC-PLATED U-BOLTS






TIROIR LARGE AJUSTABLE / LARGE DRAWER ADJUSTABLE								
ID	Description							
RACK-ADLC	18X12X3							
BOULONS EN U PLAQUÉ ZINC / ZINC-PLATED U-BOLT								
ID	Inclusion: Écrous avec épaulement zinc <i>Included: Flange nuts zinc</i>	Diamètre <i>Diameter</i>	Largeur intérieure <i>Inside width</i>	Longueur intérieure <i>Inside length</i>	Grandeur tuyau <i>Pipe size</i>	Longueur filet <i>Thread length</i>	Qte <i>Qty</i>	
	UBZ-14-1/2	1/4-20	1/4	1	1.3/4	1/2	3/4	5
	UBZ-14-3/4	1/4-20	1/4	1.1/8	2	3/4	1	5
	UBZ-14-1.1/4	1/4-20	1/4	1.3/4	2.3/4	1.1/4	1	5
	UBZ-14-1.1/2	1/4-20	1/4	2	3.1/4	1.1/2	1.1/4	5
	UBZ-516-1	5/16-18	5/16	1.3/8	2.3/16	1	1	5
	UBZ-516-1.1/4	5/16-18	5/16	1.3/4	2.11/16	1.1/4	1	5
	UBZ-516-1.1/2	5/16-18	5/16	2	3.11/16	1.1/2	1.1/2	5
	UBZ-516-2	5/16-18	5/16	2.1/2	3.3/16	2	1.1/2	5
	UBZ-38-1	3/8-16	3/8	1.1/2	2.1/2	1	1	5
	UBZ-38-1.1/2	3/8-16	3/8	2	3.1/8	1.1/2	1.1/4	5
	UBZ-38-2	3/8-16	3/8	2.9/16	3.5/8	2	2	5
	UBZ-38-2.1/2	3/8-16	3/8	3	4.1/8	2.1/2	1.1/2	5
	UBZ-38-3	3/8-16	3/8	3.5/8	4.5/8	3	1.1/2	5

GOUPILLES DE VERROUILLAGE

LOCK PINS









TIROIR LARGE AJUSTABLE / LARGE DRAWER ADJUSTABLE					
ID		Description			
RACK-ADLC		18X12X3			
GOUPILLES DE VERROUILLAGE / LOCK PINS					
ID	Description <i>Description</i>	Diamètre <i>Diameter</i>	Capacité de verrouillage <i>Locking capacity</i>	Qte <i>Qty</i>	
<p>Goupille clips avec rondelle ressort <i>Linch pins</i></p> 	QP-21910	Goupille clips avec rondelle ressort <i>Linch pins</i>	3/16	1.1/8	5
	QP-21920	Goupille clips avec rondelle ressort <i>Linch pins</i>	1/4	1.1/4	5
	QP-21930	Goupille clips avec rondelle ressort <i>Linch pins</i>	5/16	1.1/4	5
	QP-21940	Goupille clips avec rondelle ressort <i>Linch pins</i>	7/16	1.1/4	5
<p>Goupille de verrouillage carrée <i>Square lock pins</i></p> 	QP-21972	Goupille de verrouillage carrée <i>Square lock pins</i>	1/4	2.1/2	5
	QP-21973	Goupille de verrouillage ronde <i>Round lock pins</i>	1/4	2.1/2	5
<p>Goupille de verrouillage ronde <i>Round lock pins</i></p> 	QP-21983	Goupille de verrouillage ronde <i>Round lock pins</i>	5/16	2.1/2	5
	QP-21985	Goupille de verrouillage carrée <i>Square lock pins</i>	5/16	2.1/2	5
	QP-21994	Goupille de verrouillage carrée <i>Square lock pins</i>	3/8	2.1/2	5
	QP-21997	Goupille de verrouillage ronde <i>Round lock pins</i>	3/8	2.1/2	5

TERMINAUX OEM WEATHER PACKS

WEATHER PACK OEM TERMINALS



TIROIR LARGE / LARGE DRAWER				
ID	Description			
RACK-DL20C	18X12X3 20 Sections			
TERMINAUX WEATHER PACK / WEATHER PACK OEM TERMINALS				
ID	Type Type	Fil Wire	Nombre de prises Amount of outlets	Qte Qty
Q-6150-010	Cavité femelle Female connector 		1	5
Q-6152-010		2	5	
Q-6154-010		3	5	
Q-6156-010		4	5	
Q-6158-010		6	5	
Q-6151-010		Cavité mâle Male connector 		1
Q-6153-010	2		5	
Q-6155-010	3		5	
Q-6157-010	4		5	
Q-6159-010	6		5	
Q-6160-025	Terminal mâle Male terminal 	18-20 GA		10
Q-6162-025		16-14 GA		10
Q-6164-025		12 GA		10
Q-6161-025	Terminal femelle Female terminal 	18-20 GA		10
Q-6163-025		16-14 GA		10
Q-6165-025		12 GA		10
Q-6166-025	Joint de câble Seal 	18-20 GA		10
Q-6167-025		16-14 GA		10
Q-6168-025		12 GA		10
Q-6169-025	Cosse de cavité en silicone vert Plug 			10


LOT-3158

ANNEAUX DE LEVAGE MÉTRIQUES

METRIC LIFTING EYE BOLTS

DIN 580



TIROIR LARGE AJUSTABLE / ADJUSTABLE LARGE DRAWER							
ID		Description					
RACK-ADLC		18X12X3					
ANNEAUX DE LEVAGE MÉTRIQUES / METRIC LIFTING EYE BOLTS							
ID	Diamètre <i>Diameter</i>	Filet <i>Pitch</i>	Longueur totale (mm)	Longueur du filet (mm)	Capacité de levage (kg)	Qte <i>Qty</i>	
			<i>Overall length (mm)</i>	<i>Thread length (mm)</i>	<i>Lifting capacity (kg)</i>		
	10-580-M06	M6	1.00	39,5	12	70	4
	10-580-M08	M8	1.25	49	13	140	4
	10-580-M10	M10	1.50	62	17	230	4
	10-580-M12	M12	1.75	73,5	20,5	340	4
	10-580-M16	M16	2.00	89	27	700	2
	10-580-M20	M20	2.50	101	30	1200	2
	10-580-M24	M24	3.00	126	36	1800	2

LOT-3162

BOULONS À TÊTE HEXAGONALE | ÉCROUS HEXAGONAUX | RONDELLES RESSORT | RONDELLES

HEX BOLTS | HEX NUTS | LOCK WASHERS | WASHERS

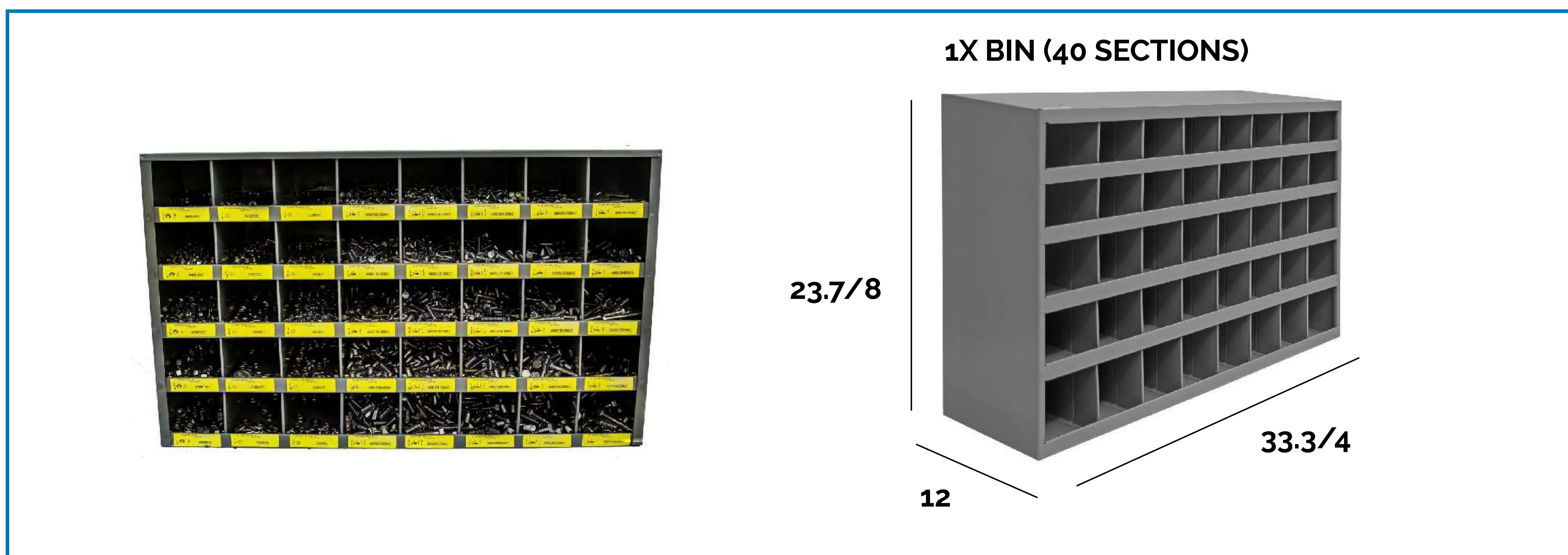
M14 - M16 - M18 - M20

MÉTRIQUE / METRIC

FINI/FINISH : Noir / Plain

CLASSE 10.9

PAGE 1/2



DIN 933 — BOULONS TÊTE HEXAGONALE NOIR FILETÉ AU COMPLET		Diamètre	Filet / Pas	Longueur	Qte
DIN 933 — HEX BOLTS PLAIN FULL THREAD		Diameter	Thread / Pitch	Length	Qty
	C-933-1425-10	M14	2.0	25	25
	C-933-1430-10	M14	2.0	30	25
	C-933-1440-10	M14	2.0	40	25
	C-933-1450-10	M14	2.0	50	25
	C-933-1630-10	M16	2.0	30	25
	C-933-1640-10	M16	2.0	40	25
	C-933-1650-10	M16	2.0	50	25
	C-933-1660-10	M16	2.0	60	25
	C-933-1830-10	M18	2.5	30	10
	C-933-1840-10	M18	2.5	40	10
	C-933-1850-10	M18	2.5	50	10
	C-933-1860-10	M18	2.5	60	10
	C-933-2040-10	M20	2.5	40	10
	C-933-2050-10	M20	2.5	50	10
	C-933-2060-10	M20	2.5	60	10
C-933-2070-10	M20	2.5	70	10	

DIN 931 — BOULONS TÊTE HEXAGONALE NOIR FILETÉS PARTIELLEMENT		Diamètre	Filet / Pas	Longueur	Qte
DIN 931 — HEX BOLTS CL10.9 PLAIN PARTIAL THREAD		Diameter	Thread / Pitch	Length	Qty
	C-931-1460-10	M14	2.0	60	25
	C-931-1480-10	M14	2.0	80	10
	C-931-14100-10	M14	2.0	100	10
	C-931-1680-10	M16	2.0	80	10
	C-931-16100-10	M16	2.0	100	10
	C-931-16120-10	M16	2.0	120	10
	C-931-1880-10	M18	2.5	80	10
	C-931-18100-10	M18	2.5	100	10
	C-931-18120-10	M18	2.5	120	10
	C-931-2080-10	M20	2.5	80	10
	C-931-20100-10	M20	2.5	100	10
	C-931-20120-10	M20	2.5	120	10

BOULONS À TÊTE HEXAGONALE | ÉCROUS HEXAGONAUX | RONDELLES RESSORT | RONDELLES

HEX BOLTS | HEX NUTS | LOCK WASHERS | WASHERS


M14 - M16 - M18 - M20


MÉTRIQUE / METRIC


FINI/FINISH : Noir / Plain

CLASSE 10.9

PAGE 2/2

DIN 934 – ÉCROUS HEXAGONAUX MÉTRIQUES NOIR <i>DIN 934 – HEX NUTS METRIC PLAIN</i>		Diamètre <i>Diameter</i>	Filet / Pas <i>Thread / Pitch</i>	Qte <i>Qty</i>
	C-934-M14-10	M14	2.0	25
	C-934-M16-10	M16	2.0	25
	C-934-M18-10	M18	2.5	25
	C-934-M20-10	M20	2.5	25

DIN 125 – RONDELLES MÉTRIQUES 200HV <i>DIN 125 – WASHERS METRIC 200HV</i>		Grandeur <i>Size</i>	Diamètre extérieur <i>Outside diameter</i>	Diamètre intérieur <i>Interior diameter</i>	Épaisseur <i>Thickness</i>	Qte <i>Qty</i>
	C-125-M14-200HV	M14	28	15	2,5	25
	C-125-M16-200HV	M16	30	17	3	25
	C-125-M18-200HV	M18	34	19	3	25
	C-125-M20-200HV	M20	37	21	3	25

DIN 127 – RONDELLES RESSORT MÉTRIQUES ZINC <i>DIN 127 – LOCK WASHERS METRIC ZINC</i>		Grandeur <i>Size</i>	Diamètre extérieur <i>Outside diameter</i>	Diamètre intérieur <i>Interior diameter</i>	Épaisseur <i>Thickness</i>	Qte <i>Qty</i>
	C-127-M14-Z	M14	24,1	14,2	3	25
	C-127-M16-Z	M16	27,4	16,2	3,5	25
	C-127-M18-Z	M18	29,4	18,2	3,5	25
	C-127-M20-Z	M20	33,6	20,2	4	25

BOULONS À TÊTE HEXAGONALE | ÉCROUS HEXAGONAUX | RONDELLES RESSORT | RONDELLES

HEX BOLTS | HEX NUTS | LOCK WASHERS | WASHERS

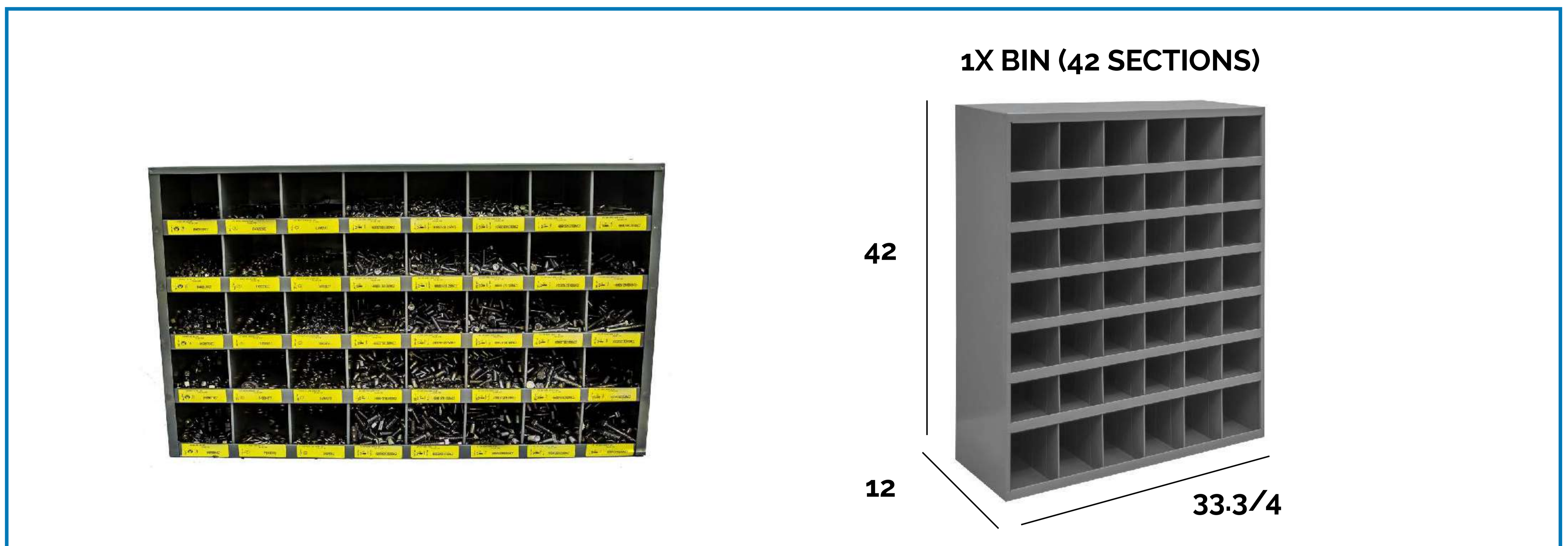
M22 - M24

MÉTRIQUE / METRIC

FINI/FINISH : Noir / Plain

CL10.9

PAGE 1/2



DIN 933 — BOULONS TÊTE HEXAGONALE NOIR FILETÉ AU COMPLET		Diamètre	Filet / Pas	Longueur	Qte
DIN 933 — HEX BOLTS PLAIN FULL THREAD		Diameter	Thread / Pitch	Length	Qty
	C-933-2240-10	M22	2.5	40	5
	C-933-2250-10	M22	2.5	50	5
	C-933-2260-10	M22	2.5	60	5
	C-933-2270-10	M22	2.5	70	5
	C-933-2280-10	M22	2.5	80	5
	C-933-2450-10	M24	3.0	50	5
	C-933-2460-10	M24	3.0	60	5
	C-933-2470-10	M24	3.0	70	5
C-933-2480-10	M24	3.0	80	5	

DIN 931 — BOULONS TÊTE HEXAGONALE NOIR FILETÉS PARTIELLEMENT		Diamètre	Filet / Pas	Longueur	Qte
DIN 931 — HEX BOLTS CL10.9 PLAIN PARTIAL THREAD		Diameter	Thread / Pitch	Length	Qty
	C-931-2280-10	M22	2.5	80	5
	C-931-22100-10	M22	2.5	100	5
	C-931-22120-10	M22	2.5	120	5
	C-931-22150-10	M22	2.5	150	5
	C-931-2490-10	M24	3.0	90	5
	C-931-24100-10	M24	3.0	100	5
	C-931-24120-10	M24	3.0	120	5
	C-931-24140-10	M24	3.0	140	5
	C-931-24160-10	M24	3.0	160	5

**BOULONS À TÊTE HEXAGONALE | ÉCROUS HEXAGONAUX |
RONDELLES RESSORT | RONDELLES**


HEX BOLTS | HEX NUTS | LOCK WASHERS | WASHERS


M22 - M24


MÉTRIQUE / METRIC

FINI/FINISH : Noir / Plain

PAGE 2/2

DIN 934 – ÉCROUS HEXAGONAUX MÉTRIQUES NOIR <i>DIN 934 – HEX NUTS METRIC PLAIN</i>		Diamètre <i>Diameter</i>	Filet / Pas <i>Thread / Pitch</i>	Qte <i>Qty</i>
	C-934-M22-10	M22	2.5	5
	C-934-M24-10	M24	3.0	5

DIN 125 – RONDELLES MÉTRIQUES NOIR & 200HV <i>DIN 125 – WASHERS METRIC PLAIN & 200HV</i>		Longueur <i>Length</i>	Diamètre extérieur <i>Outside diameter</i>	Diamètre intérieur <i>Interior diameter</i>	Épaisseur <i>Thickness</i>	Qte <i>Qty</i>
	C-125-M22	M22	39	23	3	5
	C-125-M24-200HV	M24	44	25	4	5

DIN 127 – RONDELLES RESSORT MÉTRIQUES ZINC <i>DIN 127 – LOCK WASHERS METRIC ZINC</i>		Longueur <i>Length</i>	Diamètre extérieur <i>Outside diameter</i>	Diamètre intérieur <i>Interior diameter</i>	Épaisseur <i>Thickness</i>	Qte <i>Qty</i>
	C-127-M22-Z	M22	35,9	22,5	4	5
	C-127-M24-Z	M24	40	24,5	5	5

ADAPTEURS DE GRAISSAGE

GREASE ADAPTORS



TIROIR LARGE AJUSTABLE / ADJUSTABLE LARGE DRAWER						
ID	Description					
RACK-ADLC	18X12X3					
ADAPTEURS DE GRAISSAGE / GREASE ADAPTORS						
ID	Type	Diamètre	Longueur	Angle	Qty	
	FIT-113-A1.1/2	Mamelon laiton Brass nipple	1/8	1.1/2"		2
	FIT-113-A2	Mamelon laiton Brass nipple	1/8	2"		2
	FIT-113-A3	Mamelon laiton Brass nipple	1/8	3"		2
	FIT-113-A4	Mamelon laiton Brass nipple	1/8	4"		2
	FIT-113-A6	Mamelon laiton Brass nipple	1/8	6"		2
	H9205-02-02	Adapteur graisse pivotant Grease adaptor swivel	1/8 NPT fem SW x 1/8 NPT Male		droit / straight	2
	H3309-02-02	Adapteur graisse union Grease adaptor union	1/8 NPT fem x 1/8 NPT fem		droit / straight	2
	GF-H43761	Adapteur graisse rallonge Grease adaptor expander	1/8 NPT male x 1/8 NPT fem	3/4"	droit / straight	2
	GF-H43762	Adapteur graisse rallonge Grease adaptor expander	1/8 NPT male x 1/8 NPT fem	1.1/4"	droit / straight	2
	H3209-02-02	Adapteur graisse rallonge Grease adaptor expander	1/8 NPT male x 1/8 NPT fem		droit / straight	2
	H9355-02-02	Adapteur graisse pivotant Grease adaptor swivel	1/8 NPT fem SW x 1/8 NPT male		45'	2
	GF-H43716	Adapteur graisse rallonge Grease adaptor expander	1/8 NPT male x 1/8 NPT fem	1"	45'	2
	H9405-02-02	Adapteur graisse pivotant Grease adaptor swivel	1/8 NPT fem SW x 1/8 NPT male		90'	2
	GF-H43706	Adapteur graisse rallonge Grease adaptor expander	1/8 NPT male x 1/8 NPT fem	1.1/8"	90'	2
	GF-H43718	Adapteur graisse rallonge Grease adaptor expander	1/8 NPT male x 1/8 NPT fem	1.3/16"	90'	2
	GF-H44701	Adapteur graisse rallonge Grease adaptor expander	1/8 NPT male x 1/8 NPT fem	1"	90'	2

ADAPTEURS DE GRAISSAGE

GREASE ADAPTORS



ADAPTEURS DE GRAISSAGE / GREASE ADAPTORS						
ID	Type Type	Diamètre Diameter	Longueur Length	Angle Angle	Qte Qty	
	H3109-04-02 Adapteur graisse réduit Grease adaptor reducer	1/4 NPT male x 1/8 NPT fem		droit / straight	2	
	H3209-02-04 Adapteur graisse rallonge Grease adaptor expander	1/4 NPT male x 1/8 NPT fem		droit / straight	2	
	GF-H43748 Adapteur graisse rallonge Grease adaptor expander	1/4 NPT male x 1/4 NPT fem	1.11/32"	90'	2	
	GF-H51942 Adapteur graisse rallonge Grease adaptor expander	1/4-28 male x 1/8 NPT fem	0.88"	droit / straight	2	
	GF-H336551 Adapteur graisse rallonge Grease adaptor expander	1/4-28 male x 1/4-28 fem	1.28"	droit / straight	2	
	GF-H51943 Adapteur graisse rallonge Grease adaptor expander	1/4-28 male x 1/8 NPT fem	1.03"	90'	2	
	GF-HMET06 Adapteur graisse réduit Grease adaptor reducer	M6X1.00 male x 1/4-28 fem		droit / straight	1	
	GF-HMET08 Adapteur graisse réduit Grease adaptor reducer	M8X1.00 male x 1/4-28 fem		droit / straight	1	
	GF-HMET10 Adapteur graisse réduit Grease adaptor reducer	M10X1.00 male x 1/4-28 fem		droit / straight	1	

LOT-3172

BOULONS À TÊTE HEXAGONALE | ÉCROUS HEXAGONAUX | RONDELLES RESSORT | RONDELLES

HEX BOLTS | HEX NUTS | LOCK WASHERS | WASHERS

M6 - M8 - M10 - M12

MÉTRIQUE / METRIC

FINI/FINISH : Acier inoxydable / Stainless steel (A2 - 304)



TIROIR LARGE AJUSTABLE / ADJUSTABLE LARGE DRAWER

RACK-DL24C

18X12X3

BOULONS À TÊTE HEXAGONALE FILETÉE AU COMPLET ACIER INOXYDABLE <i>HEX BOLTS FULL THREAD STAINLESS STEEL</i>		DIAMÈTRE DIAMETER	FILET PITCH	GRANDEUR SIZE	QTE QTY
	C-933-0620-SS	M6	1.00	20	25
	C-933-0630-SS	M6	1.00	30	25
	C-933-0640-SS	M6	1.00	40	25
	C-933-0820-SS	M8	1.25	20	25
	C-933-0830-SS	M8	1.25	30	25
	C-933-0840-SS	M8	1.25	40	25
	C-933-1020-SS	M10	1.50	20	25
	C-933-1030-SS	M10	1.50	30	25
	C-933-1040-SS	M10	1.50	40	25
	C-933-1230-SS	M12	1.75	20	10
	C-933-1240-SS	M12	1.75	30	10
	C-933-1260-SS	M12	1.75	40	10

ÉCROUS HEXAGONAUX ACIER INOXYDABLE <i>HEX NUTS STAINLESS STEEL</i>		DIAMÈTRE DIAMETER	FILET PITCH	QTE QTY
	C-934-M6-SS	M6	1.00	10
	C-934-M8-SS	M8	1.25	10
	C-934-M10-SS	M10	1.50	10
	C-934-M12-SS	M12	1.75	10

RONDELLES ACIER INOXYDABLE <i>WASHERS STAINLESS STEEL</i>		GRANDEUR SIZE	DIAMÈTRE EXTÉRIEUR <i>OUTSIDE DIAMETER</i>	DIAMÈTRE INTÉRIEUR <i>INSIDE DIAMETER</i>	ÉPAISSEUR THICKNESS	QTE QTY
	C-125-M6-SS	M6	12	6.4	1.6	50
	C-125-M8-SS	M8	16	8.4	1.6	50
	C-125-M10-SS	M10	20	10.5	2	25
	C-125-M12-SS	M12	24	13	2.5	25

RONDELLES RESSORT ACIER INOXYDABLE <i>LOCK WASHERS STAINLESS STEEL</i>		GRANDEUR SIZE	DIAMÈTRE EXTÉRIEUR <i>OUTSIDE DIAMETER</i>	DIAMÈTRE INTÉRIEUR <i>INSIDE DIAMETER</i>	ÉPAISSEUR THICKNESS	QTE QTY
	C-127-M6-SS	M6	11.8	10.2	2.2	25
	C-127-M8-SS	M8	14.8	8.1	2	25
	C-127-M10-SS	M10	18.1	10.2	2.2	25
	C-127-M12-SS	M12	21.1	12.2	2.5	25

BOULONS TÊTE HEXAGONALE | ÉCROUS HEXAGONAUX | ÉCROUS INSERTION NYLON | RONDELLES USS | RONDELLES RESSORT

HEX BOLTS | HEX NUTS | NYLON NUTS |
USS WASHERS | LOCK WASHERS


1/4 - 5/16 - 3/8

GRADE: 5

FINI/FINISH : Zingue / Zinc

FILET/THREAD : UNC

PAGE 1/2



BOULONS À TÊTE HEXAGONALE GR5 ZINC HEX BOLTS GR5 ZINC	DIAMÈTRE DIAMETER	GRANDEUR SIZE	QTE QTY	
	HB502500750NCZ	1/4	3/4	50
	HB5025001000NCZ	1/4	1	50
	HB5025001250NCZ	1/4	1.1/4	50
	HB5025001500NCZ	1/4	1.1/2	50
	HB5025002000NCZ	1/4	2	50
	HB5025002500NCZ	1/4	2.1/2	25
	HB5025003000NCZ	1/4	3	25
	HB5025004000NCZ	1/4	4	25
	HB5031200750NCZ	5/16	3/4	50
	HB5031201000NCZ	5/16	1	50
	HB5031201250NCZ	5/16	1.1/4	50
	HB5031201500NCZ	5/16	1.1/2	50
	HB5031202000NCZ	5/16	2	50
	HB5031202500NCZ	5/16	2.1/2	25
	HB5031203000NCZ	5/16	3	25
	HB5031204000NCZ	5/16	4	25
	HB5037501000NCZ	3/8	1	50
	HB5037501250NCZ	3/8	1.1/4	50
	HB5037501500NCZ	3/8	1.1/2	50
	HB5037502000NCZ	3/8	2	50
HB5037502500NCZ	3/8	2.1/2	25	
HB5037503000NCZ	3/8	3	25	
HB5037504000NCZ	3/8	4	25	

BOULONS TÊTE HEXAGONALE | ÉCROUS HEXAGONAUX | ÉCROUS INSERTION NYLON | RONDELLES USS | RONDELLES RESSORT

HEX BOLTS | HEX NUTS | NYLON NUTS |
USS WASHERS | LOCK WASHERS


1/4 - 5/16 - 3/8


GRADE: 5


FINI/FINISH : Zingue / Zinc


FILET/THREAD : UNC

PAGE 2/2

ÉCROUS HEXAGONAUX ZINC GR5 HEX NUTS ZINC GR5		DIAMÈTRE DIAMETER	QTE QTY
	HN50250NCZ	1/4	100
	HN50312NCZ	5/16	100
	HN50375NCZ	3/8	100

ÉCROU INSERTION NYLON ZINC GRA NYLON INSERT LOCK NUT ZINC GRA		DIAMÈTRE DIAMETER	QTE QTY
	HLN0250NCZ	1/4	50
	HLN0312NCZ	5/16	50
	HLN0375NCZ	3/8	50

RONDELLES NORMES USS ZINC USS ZINC WASHERS		GRANDEUR SIZE	DIAMÈTRE EXTÉRIEUR OUTSIDE DIAMETER	DIAMÈTRE INTÉRIEUR INSIDE DIAMETER	ÉPAISSEUR THICKNESS	QTE QTY
	USS0250Z	1/4	0.750	0,313	.051/.080	100
	USS0312Z	5/16	0,875	0,375	.064/.080	100
	USS0375Z	3/8	1.000	0,438	.064/.080	100

RONDELLES RESSORT ZINC LOCK WASHERS ZINC		GRANDEUR SIZE	DIAMÈTRE EXTÉRIEUR OUTSIDE DIAMETER	DIAMÈTRE INTÉRIEUR INSIDE DIAMETER	ÉPAISSEUR THICKNESS	QTE QTY
	LW0250Z	1/4	0,487	.252/.260	0,062	100
	LW0312Z	5/16	0,583	.314/.322	0,078	100
	LW0375Z	3/8	0,68	.377/.385	0,094	100

LOT-3199

BOULONS À TÊTE HEXAGONALE | ÉCROUS HEXAGONAUX | ÉCROUS INSERTION NYLON | RONDELLES RESSORT | RONDELLES

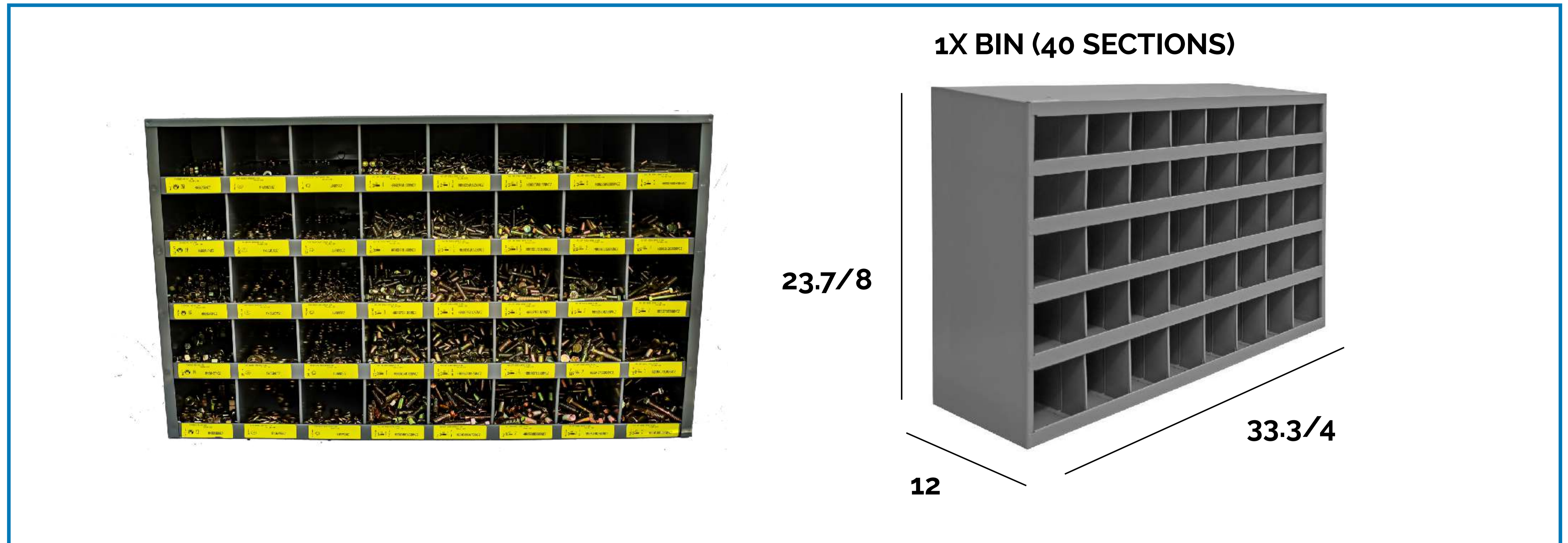
HEX BOLTS | HEX NUTS | NYLON INSERT LOCK NUTS | LOCK
WASHERS | WASHERS

M6 - M8 - M10

MÉTRIQUE / METRIC

FINI/FINISH : Zingue / Zinc

PAGE 1/2



DIN 933 — BOULONS TÊTE HEXAGONALE CL8.8 ZINC FILETÉ AU COMPLET		DIAMÈTRE DIAMETER	GRANDEUR SIZE	QTE QTY
DIN 933 — HEX BOLTS CL8.8 ZINC FULL THREAD				
	C-933-0612-8Z	M6	12	25
	C-933-0616-8Z	M6	16	25
	C-933-0620-8Z	M6	20	25
	C-933-0625-8Z	M6	25	25
	C-933-0630-8Z	M6	30	25
	C-933-0640-8Z	M6	40	25
	C-933-0650-8Z	M6	50	25
	C-933-0660-8Z	M6	60	25
	C-933-0812-8Z	M8	12	25
	C-933-0816-8Z	M8	16	25
	C-933-0820-8Z	M8	20	25
	C-933-0825-8Z	M8	25	25
	C-933-0830-8Z	M8	30	25
	C-933-0840-8Z	M8	40	25
	C-933-0850-8Z	M8	50	25
	C-933-0860-8Z	M8	60	25
	C-933-1016-8Z	M10	16	25
	C-933-1020-8Z	M10	20	25
	C-933-1025-8Z	M10	25	25
	C-933-1030-8Z	M10	30	25
C-933-1040-8Z	M10	40	25	
C-933-1050-8Z	M10	50	25	
C-933-1060-8Z	M10	60	25	
C-933-1080-8Z	M10	80	25	

BOULONS À TÊTE HEXAGONALE | ÉCROUS HEXAGONAUX | ÉCROUS INSERTION NYLON | RONDELLES RESSORT | RONDELLES


HEX BOLTS | HEX NUTS | NYLON INSERT LOCK NUTS | LOCK
WASHERS | WASHERS


M6 - M8 - M10


MÉTRIQUE / METRIC


FINI/FINISH : Zingue / Zinc

PAGE 2/2

DIN 934 — ÉCROUS HEXAGONAUX CL8.8 MÉTRIQUES ZINC <i>DIN 934 — HEX NUTS CL8.8 METRIC ZINC</i>		DIAMÈTRE DIAMETER	FILET PITCH	QTE QTY
	C-934-M6-8Z	M6	1.00	50
	C-934-M8-8Z	M8	1.25	100
	C-934-M10-8Z	M10	1.50	100

DIN 985 — ÉCROUS INSERTION NYLON CL8.8 MÉTRIQUES ZINC <i>DIN 985 — NYLON INSERT LOCK NUTS CL8.8 METRIC ZINC</i>		DIAMÈTRE DIAMETER	FILET PITCH	QTE QTY
	C-985-M6-8	M6	1.00	50
	C-985-M8-8	M8	1.25	50
	C-985-M10-8	M10	1.50	50

DIN 125 — RONDELLES MÉTRIQUES ZINC <i>DIN 125 — WASHERS METRIC ZINC</i>		GRANDEUR SIZE	DIAMÈTRE EXTÉRIEUR <i>OUTSIDE DIAMETER</i>	DIAMÈTRE INTÉRIEUR <i>INSIDE DIAMETER</i>	ÉPAISSEUR <i>THICKNESS</i>	QTE QTY
	C-125-M6-Z	M6	12	6.4	1.6	50
	C-125-M8-Z	M8	16	8.4	1.6	50
	C-125-M10-Z	M10	20	10.5	2	100

DIN 127 — RONDELLES RESSORT MÉTRIQUES ZINC <i>DIN 127 — LOCK WASHERS METRIC ZINC</i>		GRANDEUR SIZE	DIAMÈTRE EXTÉRIEUR <i>OUTSIDE DIAMETER</i>	DIAMÈTRE INTÉRIEUR <i>INSIDE DIAMETER</i>	ÉPAISSEUR <i>THICKNESS</i>	QTE QTY
	C-127-M6-Z	M6	12	6.4	1.6	50
	C-127-M8-Z	M8	16	8.4	1.6	50
	C-127-M10-Z	M10	20	10.5	2	100

LOT-3200

ADAPTEURS HYDRAULIQUES RÉDUIT HEX MÂLE NPT / FEMELLE NPT

HEX BUSHING MALE NPT / FEM NPT HYDRAULIC
ADAPTORS

SÉRIE / SERIE: H3109

RÉFÉRENCE / REFERENCE : 5406



TIROIR LARGE / LARGE DRAWER					
ID		Description			
RACK-DL20C		18X12X3 20 Sections			
ADAPTEURS RÉDUIT HEX MÂLE NPT / FEM NPT SÉRIE H3109 (5406) HEX BUSHING MALE NPT / FEM NPT ADAPTORS SERIE H3109 (5406)					
ID		Filet / Thread	Filet / Thread	Référence	Qte
		NPT Male	NPT Femelle	Reference	Qty
	H3109-04-02	-4 (1/4-18)	-2 (1/8-27)	5406-04-02	5
	H3109-06-02	-6 (3/8-18)	-2 (1/8-27)	5406-06-02	5
	H3109-06-04	-6 (3/8-18)	-4 (1/4-18)	5406-06-04	5
	H3109-08-02	-8 (1/2-14)	-2 (1/8-27)	5406-08-02	5
	H3109-08-04	-8 (1/2-14)	-4 (1/4-18)	5406-08-04	5
	H3109-08-06	-8 (1/2-14)	-6 (3/8-18)	5406-08-06	5
	H3109-12-02	-12 (3/4-14)	-2 (1/8-27)	5406-12-02	2
	H3109-12-04	-12 (3/4-14)	-4 (1/4-18)	5406-12-04	2
	H3109-12-06	-12 (3/4-14)	-6 (3/8-18)	5406-12-06	2
	H3109-12-08	-12 (3/4-14)	-8 (1/2-14)	5406-12-08	5
	H3109-16-04	-16 (1-11.1/2)	-4 (1/4-18)	5406-16-04	2
	H3109-16-06	-16 (1-11.1/2)	-6 (3/8-18)	5406-16-06	2
	H3109-16-08	-16 (1-11.1/2)	-8 (1/2-14)	5406-16-08	2
	H3109-16-12	-16 (1-11.1/2)	-12 (3/4-14)	5406-16-12	5
	H3109-20-04	-20 (1.1/4-11.1/2)	-4 (1/4-18)	5406-20-04	1
	H3109-20-06	-20 (1.1/4-11.1/2)	-6 (3/8-18)	5406-20-06	1
	H3109-20-08	-20 (1.1/4-11.1/2)	-8 (1/2-14)	5406-20-08	1
	H3109-20-12	-20 (1.1/4-11.1/2)	-12 (3/4-14)	5406-20-12	1
	H3109-20-16	-20 (1.1/4-11.1/2)	-16 (1-11.1/2)	5406-20-16	2



LOT-3202

RACCORDS DE GRAISSAGE MÉTRIQUES HAUTE QUALITÉ

HIGH-QUALITY METRIC GREASE FITTINGS

FABRIQUÉ EN ALLEMAGNE / MADE IN GERMANY



TIROIR LARGE / LARGE DRAWER					
ID		Description			
RACK-DL24C		18X12X3 24 Sections			
RACCORDS DE GRAISSAGE MÉTRIQUES HAUTE QUALITÉ / HIGH-QUALITY METRIC GREASE FITTINGS					
ID	Diamètre Diameter	Filet Thread	Type Type	Qte Qty	
Droit	GF-U1100701	M5	0,08	Droit	10
	GF-U2106	M6	1,00	Droit	10
Droit long	GF-U5241057	M6	1,00	Droit long	10
	GF-U2107	M6	1,00	45°	10
	GF-U2108	M6	1,00	90°	10
	GF-U2103	M8	1,00	Droit	10
	GF-U2104	M8	1,00	45°	10
45°	GF-U2105	M8	1,00	90°	10
	GF-U2109	M10	1,00	Droit	10
	GF-U2110	M10	1,00	45°	10
	GF-U2111	M10	1,00	90°	10
	GF-UBSP18180	1/8 BSP	18	Droit	10
	GF-UBSP1845	1/8 BSP	18	45°	10
	GF-UBSP1890	1/8 BSP	18	90°	10
	GF-UBSP14180	1/4 BSP	19	Droit long	10
	GF-UBSP1490	1/4 BSP	19	90°	5
	GF-UBSP38180	3/8 BSP	19	Droit	5
GF-UBSP3890	3/8 BSP	19	90°	5	
90°	GF-U1100908	M8	1,25	Droit	10
	GF-U1101110	M10	1,25	Droit	10
	GF-U1101111	M10	1,50	Droit	10
	GF-U1100185	M5		Droit	5
	GF-U1100288	M8		Droit	5
	GF-U1100389	M10		Droit	5

RACCORDS DE GRAISSAGE STANDARDS

STANDARD GREASE FITTINGS

FABRIQUÉ EN ALLEMAGNE / MADE IN GERMANY



TIROIR LARGE / LARGE DRAWER

ID	Description
RACK-DL24C	18X12X3 24 Sections

RACCORDS DE GRAISSAGE STANDARDS / STANDARD GREASE FITTINGS

ID	Type <i>Type</i>	Diamètre <i>Diameter</i>	Filet <i>Thread</i>	Longueur <i>Length</i>	Qte <i>Qty</i>	
 Droit	GF-U1610	Droit <i>Straight</i>	1/8 NPT	27	11/16 mm	25
	GF-U1607	Droit long <i>Straight long</i>	1/8 NPT	27	1.1/4 mm	5
	GF-U1669	Droit long <i>Straight long</i>	1/8 NPT	27	1.3/4 mm	5
 Droit long	GF-U1684	Droit long <i>Straight long</i>	1/8 NPT	27	2.5/8 mm	5
	GF-U1688	45°	1/8 NPT	27	57/64 mm	10
	GF-U1612	65°	1/8 NPT	27	27/32 mm	10
 45°	GF-U1649	65°	1/8 NPT	27	2.3/4 mm	5
	GF-U1613	90°	1/8 NPT	27	27/32 mm	10
	GF-U1618	Femelle droit <i>Straight female</i>	1/8 NPT FEM	27	9/32 mm	5
 65°	GF-U1720	Filet conique <i>Taper thread</i>	1/8 NPT	27	5/8 mm	10
	GF-U1641	Droit <i>Straight</i>	1/4	28	35/64 mm	25
	GF-U1652	Droit long <i>Straight long</i>	1/4	28	11/16 mm	10
 90°	GF-U1680	Droit long <i>Straight long</i>	1/4	28	31/32 mm	10
	GF-U1698	Droit long <i>Straight long</i>	1/4	28	1.1/8 mm	5
	GF-U3014	Droit <i>Straight</i>	1/4	28	1.5/8 mm	5
 Grease gun couplers	GF-U1637	45°	1/4	28	13/16 mm	10
	GF-U1911	90°	1/4	28	3/4 mm	25
	GF-U3038	Filet conique <i>Taper thread</i>	1/4	28	37/64 mm	10
	GF-U1100938	Droit <i>Straight</i>	5/16	24	21/32 mm	10
	GF-U5546060	Type à enfoncer <i>Drive in</i>	3/16		15/32 mm	10
	GF-U5546068	Type à enfoncer <i>Drive in</i>	1/4		35/64 mm	10
	GF-U5546074	Type à enfoncer <i>Drive in</i>	5/16		35/64 mm	10
	GF-U1627	Droit <i>Straight</i>	1/4	18	7/8 mm	10
	GF-U308730	Grease gun coupler				1
	GF-U308730-90	Grease gun coupler 90°				1

LOT-3204

ADAPTEURS HYDRAULIQUES MÂLE JIC / MÂLE SAE O-RING

MALE JIC / MALE SAE O-RING HYDRAULIC ADAPTORS STRAIGHT

SÉRIE / SERIE: H5315

RÉFÉRENCE / REFERENCE : 6400



TIROIR LARGE / LARGE DRAWER					
ID		Description			
RACK-DL20C		18X12X3 20 sections			
ADAPTEURS MÂLE JIC / MÂLE SAE O-RING DROIT SÉRIE H5315 (6400) MALE JIC / MALE SAE O-RING ADAPTORS STRAIGHT SERIE H5315 (6400)					
ID		Filet mâle JIC Male JIC thread	Filet mâle ORB ORB male thread	Référence Reference	Qte Qty
	H5315-04-02	-4 (7/16-20)	-2 (5/16-24)	6400-04-02	2
	H5315-04-04	-4 (7/16-20)	-4 (7/16-20)	6400-04-04	2
	H5315-04-06	-4 (7/16-20)	-6 (9/16-18)	6400-04-06	2
	H5315-04-08	-4 (7/16-20)	-8 (3/4-16)	6400-04-08	2
	H5315-06-04	-6 (9/16-18)	-4 (7/16-20)	6400-06-04	2
	H5315-06-06	-6 (9/16-18)	-6 (9/16-18)	6400-06-06	2
	H5315-06-08	-6 (9/16-18)	-8 (3/4-16)	6400-06-08	2
	H5315-08-06	-8 (3/4-16)	-6 (9/16-18)	6400-08-06	2
	H5315-08-08	-8 (3/4-16)	-8 (3/4-16)	6400-08-08	2
	H5315-08-10	-8 (3/4-16)	-10 (7/8-14)	6400-08-10	2
	H5315-08-12	-8 (3/4-16)	-12 (1.1/16-12)	6400-08-12	2
	H5315-10-08	-10 (7/8-14)	-8 (3/4-16)	6400-10-08	2
	H5315-10-10	-10 (7/8-14)	-10 (7/8-14)	6400-10-10	2
	H5315-10-12	-10 (7/8-14)	-12 (1.1/16-12)	6400-10-12	2
	H5315-12-08	-12 (1.1/16-12)	-8 (3/4-16)	6400-12-08	2
	H5315-12-10	-12 (1.1/16-12)	-10 (7/8-14)	6400-12-10	2
	H5315-12-12	-12 (1.1/16-12)	-12 (1.1/16-12)	6400-12-12	2
	H5315-12-16	-12 (1.1/16-12)	-16 (1.5/16-12)	6400-12-16	2
H5315-16-12	-16 (1.5/16-12)	-12 (1.1/16-12)	6400-16-12	2	
H5315-16-16	-16 (1.5/16-12)	-16 (1.5/16-12)	6400-16-16	2	

LOT-3205


ADAPTEURS HYDRAULIQUES MÂLE JIC / MÂLE SAE O-RING 45'

MALE JIC / MALE SAE O-RING HYDRAULIC ADAPTORS 45'

SÉRIE / SERIE: H5365

RÉFÉRENCE / REFERENCE : 6802



TIROIR LARGE / LARGE DRAWER					
ID		Description			
RACK-DL16C		18X12X3 16 sections			
ADAPTEURS MÂLE JIC / MÂLE SAE O-RING 45' SÉRIE H5365 (6802) MALE JIC / MALE SAE O-RING ADAPTORS 45' SERIE H5365 (6802)					
ID	Filet mâle JIC	Filet mâle ORB	Référence	Qte	
	Male JIC thread	ORB male thread	Reference	Qty	
	H5365-04-04	-4 (7/16-20)	-4 (7/16-20)	6802-04-04	2
	H5365-04-06	-4 (7/16-20)	-6 (9/16-18)	6802-04-06	2
	H5365-06-04	-6 (9/16-18)	-4 (7/16-20)	6802-06-04	2
	H5365-06-06	-6 (9/16-18)	-6 (9/16-18)	6802-06-06	2
	H5365-06-08	-6 (9/16-18)	-8 (3/4-16)	6802-06-08	2
	H5365-08-06	-8 (3/4-16)	-6 (9/16-18)	6802-08-06	2
	H5365-08-08	-8 (3/4-16)	-8 (3/4-16)	6802-08-08	2
	H5365-08-10	-8 (3/4-16)	-10 (7/8-14)	6802-08-10	2
	H5365-10-08	-10 (7/8-14)	-8 (3/4-16)	6802-10-08	2
	H5365-10-10	-10 (7/8-14)	-10 (7/8-14)	6802-10-10	2
	H5365-10-12	-10 (7/8-14)	-12 (1.1/16-12)	6802-10-12	2
	H5365-12-10	-12 (1.1/16-12)	-10 (7/8-14)	6802-12-10	2
	H5365-12-12	-12 (1.1/16-12)	-12 (1.1/16-12)	6802-12-12	2
	H5365-12-16	-12 (1.1/16-12)	-16 (1.5/16-12)	6802-12-16	1
	H5365-16-12	-16 (1.5/16-12)	-12 (1.1/16-12)	6802-16-12	1
	H5365-16-16	-16 (1.5/16-12)	-16 (1.5/16-12)	6802-16-16	1

LOT-3206

ADAPTEURS HYDRAULIQUES MÂLE JIC / MÂLE SAE O-RING 90'

MALE JIC / MALE SAE O-RING HYDRAULIC ADAPTORS 90'

SÉRIE / SERIE: H5515

RÉFÉRENCE / REFERENCE : 6801




TIROIR LARGE / LARGE DRAWER					
ID		Description			
RACK-DL20C		18X12X3 20 sections			
ADAPTEURS MÂLE JIC X MÂLE SAE O-RING DROIT SÉRIE H5515 (6801) MALE JIC X MALE SAE O-RING ADAPTORS STRAIGHT SERIE H5515 (6801)					
ID		Filet mâle JIC	Filet mâle ORB	Référence	Qte
		Male JIC thread	ORB male thread	Reference	Qty
	H5515-04-04	-4 (7/16-20)	-4 (7/16-20)	6801-04-04	2
	H5515-04-06	-4 (7/16-20)	-6 (9/16-18)	6801-04-06	2
	H5515-06-04	-6 (9/16-18)	-4 (7/16-20)	6801-06-04	2
	H5515-06-06	-6 (9/16-18)	-6 (9/16-18)	6801-06-06	2
	H5515-06-08	-6 (9/16-18)	-8 (3/4-16)	6801-06-08	2
	H5515-08-06	-8 (3/4-16)	-6 (9/16-18)	6801-08-06	2
	H5515-08-08	-8 (3/4-16)	-8 (3/4-16)	6801-08-08	2
	H5515-08-10	-8 (3/4-16)	-10 (7/8-14)	6801-08-10	2
	H5515-08-12	-8 (3/4-16)	-12 (1.1/16-12)	6801-08-12	2
	H5515-10-08	-10 (7/8-14)	-8 (3/4-16)	6801-10-08	2
	H5515-10-10	-10 (7/8-14)	-10 (7/8-14)	6801-10-10	2
	H5515-10-12	-10 (7/8-14)	-12 (1.1/16-12)	6801-10-12	2
	H5515-12-08	-12 (1.1/16-12)	-8 (3/4-16)	6801-12-08	2
	H5515-12-10	-12 (1.1/16-12)	-10 (7/8-14)	6801-12-10	2
	H5515-12-12	-12 (1.1/16-12)	-12 (1.1/16-12)	6801-12-12	2
	H5515-12-16	-12 (1.1/16-12)	-16 (1.5/16-12)	6801-12-16	1
H5515-16-12	-16 (1.5/16-12)	-12 (1.1/16-12)	6801-16-12	1	
H5515-16-16	-16 (1.5/16-12)	-16 (1.5/16-12)	6801-16-16	1	
H5515-16-20	-16 (1.5/16-12)	-20 (1.5/8-12)	6801-16-20	1	

LOT-3207

RONDELLES DE CAOUTCHOUC EPDM NITRILE 70

RUBBER WASHERS EPDM NITRILE 70



TIROIR LARGE / LARGE DRAWER						
ID		Description				
RACK-DL20C		18X12X3 20 sections				
RONDELLES DE CAOUTCHOUC EPDM NITRILE 70 / RUBBER WASHERS EPDM NITRILE 70						
ID	Grandeur	Diamètre intérieur	Diamètre extérieur	Épaisseur	Qty	
	Size	Inside diameter	Outside diameter	Thickness	Qty	
	RW#614	#6	0.120	1/4	3/32	25
	RW#638	#6	0.120	3/8	3/32	25
	RW#8516	#8	0.150	5/16	3/32	25
	RW#838	#8	0.152	3/8	3/32	25
	RW#8716	#8	0.150	7/16	3/32	25
	RW#1038	#10	0.170	3/8	3/32	25
	RW#1012	#10	0.170	1/2	3/32	25
	RW#12716	#12	0.195	7/16	3/32	25
	RW#12916	#12	0.195	9/16	3/32	25
	RW1412	1/4	0.230	1/2	3/32	25
	RW1458	1/4	0.230	5/8	3/32	25
	RW516916	5/16	0.290	9/16	3/32	25
	RW5161116	5/16	0.290	11/16	3/32	25
	RW3858	3/8	0.355	5/8	3/32	25
	RW381316	3/8	0.355	13/16	3/32	25
	RW121116	1/2	0.490	1.1/16	3/32	10
	RW581516	5/8	0.615	1.5/16	3/32	10
	RW34112	3/4	0.740	1.1/2	3/32	10
RW12	1	0.990	2	3/32	10	

LOT-3208


ADAPTEURS HYDRAULIQUES MÂLE NPT / MÂLE NPT

MALE NPT / MALE NPT HYDRAULIC ADAPTORS

SÉRIE / SERIE: H3069

RÉFÉRENCE / REFERENCE : 5404





TIROIR LARGE / LARGE DRAWER					
ID		Description			
RACK-DL16C		18X12X3 16 sections			
ADAPTEURS MÂLE NPT X MÂLE NPT SÉRIE H3069 MALE NPT X MALE NPT ADAPTORS SERIE H3069					
ID		Filet mâle NPT	Filet mâle NPT	Référence	Qte
		Male NPT thread	Male NPT thread	Reference	Qty
	H3069-02-02	-2 (1/8-27)	-2 (1/8-27)	5404-02-02	4
	H3069-04-02	-4 (1/4-18)	-2 (1/8-27)	5404-04-02	2
	H3069-04-04	-4 (1/4-18)	-4 (1/4-18)	5404-04-04	4
	H3069-06-02	-6 (3/8-18)	-2 (1/8-27)	5404-06-02	2
	H3069-06-04	-6 (3/8-18)	-4 (1/4-18)	5404-06-04	4
	H3069-06-06	-6 (3/8-18)	-6 (3/8-18)	5404-06-06	2
	H3069-08-04	-8 (1/2-14)	-4 (1/4-18)	5404-08-04	2
	H3069-08-06	-8 (1/2-14)	-6 (3/8-18)	5404-08-06	4
	H3069-08-08	-8 (1/2-14)	-8 (1/2-14)	5404-08-08	2
	H3069-12-06	-12 (3/4-14)	-6 (3/8-18)	5404-12-06	2
	H3069-12-08	-12 (3/4-14)	-8 (1/2-14)	5404-12-08	4
	H3069-12-12	-12 (3/4-14)	-12 (3/4-14)	5404-12-12	2
	H3069-16-12	-16 (1-11.1/2)	-12 (3/4-14)	5404-16-12	2
	H3069-16-16	-16 (1-11.1/2)	-16 (1-11.1/2)	5404-16-16	4
	H3069-20-16	-20 (1.1/4-11.1/2)	-16 (1-11.1/2)	5404-20-16	2
H3069-20-20	-20 (1.1/4-11.1/2)	-20 (1.1/4-11.1/2)	5404-20-20	2	

BOUCHONS / CAPUCHONS HYDRAULIQUES POUR FILET NPT

NPT HYDRAULIC CAPS & PLUGS



TIROIR LARGE / LARGE DRAWER						
ID		Description				
RACK-DL12C		18X12X3 12 sections				
BOUCHONS / CAPUCHONS HYDRAULIQUES POUR FILET NPT / NPT HYDRAULIC CAPS & PLUGS						
ID		Description	Grandeur nominale	Filet	Référence	Qte
		Description	Dash size	Thread	Référence	Qty
	H3149-02	Capuchon fem NPT Female NPT cap	2	1/8-27	5406-CAP-02	5
	H3149-04	Capuchon fem NPT Female NPT cap	4	1/4-18	5406-CAP-04	5
	H3149-06	Capuchon fem NPT Female NPT cap	6	3/8-18	5406-CAP-06	5
	H3149-08	Capuchon fem NPT Female NPT cap	8	1/2-14	5406-CAP-08	5
	H3149-12	Capuchon fem NPT Female NPT cap	12	3/4-14	5406-CAP-12	5
	H3149-16	Capuchon fem NPT Female NPT cap	16	1-11.1/2	5406-CAP-16	5
	H3159-02	Bouchon mâle NPT tête hex Hex male NPT plug	2	1/8-27	5406-P-02	5
	H3159-04	Bouchon mâle NPT tête hex Hex male NPT plug	4	1/4-18	5406-P-04	5
	H3159-06	Bouchon mâle NPT tête hex Hex male NPT plug	6	3/8-18	5406-P-06	5
	H3159-08	Bouchon mâle NPT tête hex Hex male NPT plug	8	1/2-14	5406-P-08	5
	H3159-12	Bouchon mâle NPT tête hex Hex male NPT plug	12	3/4-14	5406-P-12	5
	H3159-16	Bouchon mâle NPT tête hex Hex male NPT plug	16	1-11.1/2	5406-P-16	5

LOT-3210


ADAPTEURS HYDRAULIQUES FEMELLE NPT / FEMELLE NPT

FEMALE NPT / FEMALE NPT HYDRAULIC ADAPTORS

SÉRIE / SERIE: H3309

RÉFÉRENCE / REFERENCE : 5000



TIROIR LARGE / LARGE DRAWER					
ID		Description			
RACK-DL16C		18X12X3 16 sections			
ADAPTEURS FEMELLE NPT X FEMELLE NPT SÉRIE H3309 FEMALE NPT X FEMALE NPT ADAPTORS SERIE H3309					
ID		Filet femelle NPT	Filet femelle NPT	Référence	Qte
		Female NPT thread	Female NPT thread	Reference	Qty
	H3309-02-02	-2 (1/8-27)	-2 (1/8-27)	5000-02-02	5
	H3309-04-02	-4 (1/4-18)	-2 (1/8-27)	5000-04-02	2
	H3309-04-04	-4 (1/4-18)	-4 (1/4-18)	5000-04-04	5
	H3309-06-02	-6 (3/8-18)	-2 (1/8-27)	5000-06-02	2
	H3309-06-04	-6 (3/8-18)	-4 (1/4-18)	5000-06-04	2
	H3309-06-06	-6 (3/8-18)	-6 (3/8-18)	5000-06-06	5
	H3309-08-04	-8 (1/2-14)	-4 (1/4-18)	5000-08-04	2
	H3309-08-06	-8 (1/2-14)	-6 (3/8-18)	5000-08-06	2
	H3309-08-08	-8 (1/2-14)	-8 (1/2-14)	5000-08-08	4
	H3309-12-08	-12 (3/4-14)	-8 (1/2-14)	5000-12-08	2
	H3309-12-12	-12 (3/4-14)	-12 (3/4-14)	5000-12-12	2
	H3309-16-12	-16 (1-11.1/2)	-12 (3/4-14)	5000-16-12	1
	H3309-16-16	-16 (1-11.1/2)	-16 (1-11.1/2)	5000-16-16	4
	H3309-20-16	-20 (1.1/4-11.1/2)	-16 (1-11.1/2)	5000-20-16	1
H3309-20-20	-20 (1.1/4-11.1/2)	-20 (1.1/4-11.1/2)	5000-20-20	2	

BOULONS À TÊTE HEXAGONALE | ÉCROUS HEXAGONAUX | ÉCROUS INDESSERABLE MÉTAL | RONDELLES USS DURCIES | RONDELLES RESSORT DURCIES

HEX BOLTS | HEX NUTS | ALL-METAL LOCK NUTS | USS
HARDENED WASHERS | LOCK WASHERS ALLOY THRU-HARDENED

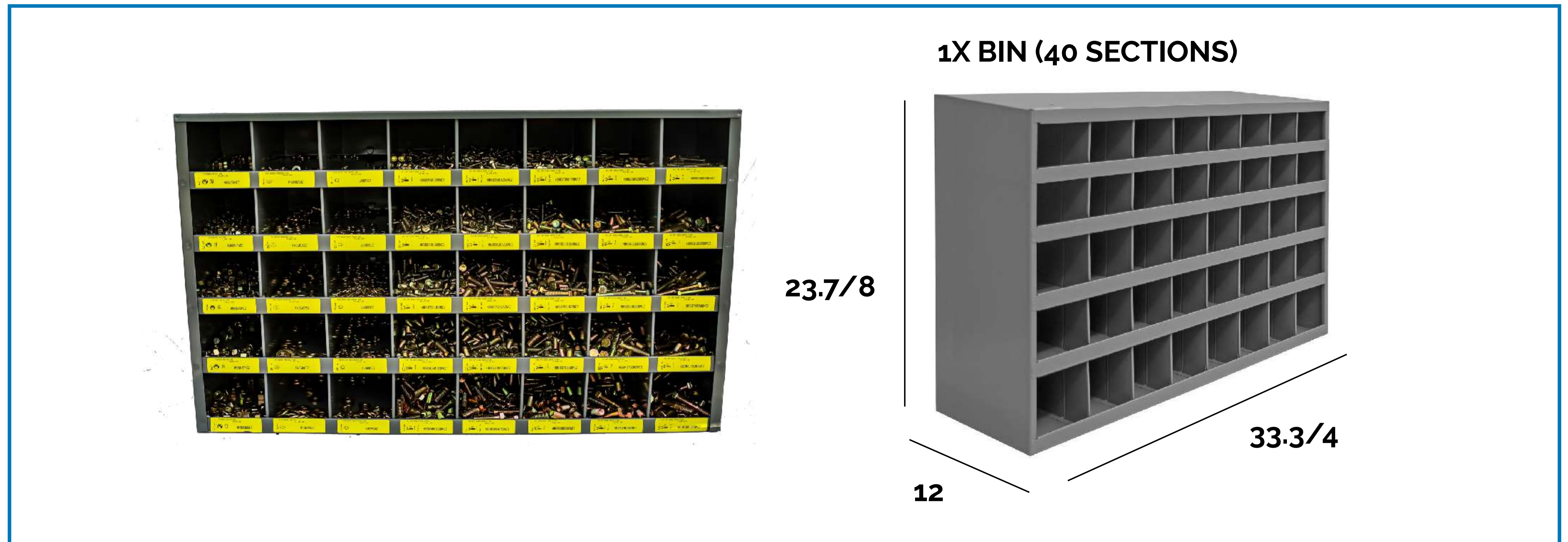
1/4 - 5/16 - 3/8 - 1/2 - 5/8

GRADE: 8

FINI/FINISH : Zingué jaune / Yellow zinc

FILET/THREAD : UNC

PAGE 1/2



BOULONS À TÊTE HEXAGONALE GR8 ZINGUÉS JAUNE HEX BOLTS GR8 YELLOW ZINC		DIAMÈTRE DIAMETER	GRANDEUR SIZE	QTE QTY
	HB8025000750NCZ	1/4	3/4	25
	HB8025001000NCZ	1/4	1	25
	HB8025001500NCZ	1/4	1.1/2	25
	HB8025002000NCZ	1/4	2	25
	HB8025003000NCZ	1/4	3	25
	HB8031200750NCZ	5/16	3/4	25
	HB8031201000NCZ	5/16	1	25
	HB8031201500NCZ	5/16	1.1/2	25
	HB8031202000NCZ	5/16	2	25
	HB8031203000NCZ	5/16	3	25
	HB8037500750NCZ	3/8	3/4	25
	HB8037501000NCZ	3/8	1	25
	HB8037501500NCZ	3/8	1.1/2	25
	HB8037502000NCZ	3/8	2	25
	HB8037503000NCZ	3/8	3	25
	HB8050001500NCZ	1/2	1.1/2	10
	HB8050002000NCZ	1/2	2	10
	HB8050002500NCZ	1/2	2.1/2	10
	HB8050003000NCZ	1/2	3	10
	HB8050004000NCZ	1/2	4	10
HB8062502000NCZ	5/8	2	10	
HB8062502500NCZ	5/8	2.1/2	10	
HB8062503000NCZ	5/8	3	10	
HB8062503500NCZ	5/8	3.1/2	10	
HB8062504000NCZ	5/8	4	10	

BOULONS À TÊTE HEXAGONALE | ÉCROUS HEXAGONAUX | ÉCROUS INDESSERABLE MÉTAL | RONDELLES USS DURCIES | RONDELLES RESSORT DURCIES

HEX BOLTS | HEX NUTS | ALL-METAL LOCK NUTS | USS
HARDENED WASHERS | LOCK WASHERS ALLOY THRU-HARDENED


1/4 - 5/16 - 3/8 - 1/2 - 5/8


GRADE: 8


FINI/FINISH : Zingué jaune / Yellow zinc


FILET/THREAD : UNC

PAGE 2/2

ÉCROUS HEXAGONAUX ZINGUÉS JAUNE GR8 HEX NUTS YELLOW ZINC GR8		DIAMÈTRE DIAMETER	QTE QTY
	HN80250NCZ	1/4	50
	HN80312NCZ	5/16	50
	HN80375NCZ	3/8	50
	HN80500NCZ	1/2	50
	HN80625NCZ	5/8	25

ÉCROUS INDESSERABLE MÉTAL GRC ALL-METAL LOCK NUTS GRC		DIAMÈTRE DIAMETER	QTE QTY
	HSN0250NCZ	1/4	25
	HSN0312NCZ	5/16	25
	HSN0375NCZ	3/8	25
	HSN0500NCZ	1/2	25
	HSN0625NCZ	5/8	25

RONDELLES DURCIES NORME USS ZINGUÉES JAUNE 38/45 RC HARDENED USS WASHERS YELLOW ZINC 38/45 RC		GRANDEUR SIZE	DIAMÈTRE EXTÉRIEUR OUTSIDE DIAMETER	DIAMÈTRE INTÉRIEUR INSIDE DIAMETER	ÉPAISSEUR THICKNESS	QTE QTY
	USS80250Z	1/4	0,750	0,313	0,090 / 0,110	100
	USS80312Z	5/16	0,875	0,375	0,090 / 0,110	100
	USS80375Z	3/8	1,000	0,438	0,110 / 0,126	100
	USS80500Z	1/2	1,375	0,563	0,156 / 0,188	50
	USS80625Z	5/8	1,750	0,688	0,170 / 0,195	25

RONDELLES RESSORT DURCIES GR8 ZINGUÉES JAUNE LOCK WASHER ALLOY THRU-HARDENED GR8 YELLOW ZINC		GRANDEUR SIZE	DIAMÈTRE EXTÉRIEUR OUTSIDE DIAMETER	DIAMÈTRE INTÉRIEUR INSIDE DIAMETER	ÉPAISSEUR THICKNESS	QTE QTY
	LW80250Z	1/4	0,487	0,252/0,260	0,062	50
	LW80312Z	5/16	0,583	0,314/0,322	0,078	50
	LW80375Z	3/8	0,68	0,377/0,385	0,094	50
	LW80500Z	1/2	0,869	0,502/0,512	0,125	50
	LW80625Z	5/8	1,073	0,628/0,641	0,156	25

TERMINAUX THERMORÉTRÉCISSABLES

HEAT SHRINK TERMINALS

FIL / WIRE : 12-10 GA | #8

PAGE 1/2



TIROIR LARGE / LARGE DRAWER						
ID	Description					
RACK-DL20C	18X12X3 20 sections					
TERMINAUX THERMORÉTRÉCISSABLES 12-10 GA / 8 GA / HEAT SHRINK TERMINALS 12-10 GA / 8 GA						
ID	Type	Fil	Option 2	Femelle ou Mâle	Grosueur	Qte
	Type	Wire	Option 2	Male or Female	Size	Qty
	37-11008	Connecteur à anneau Ring connector	12-10		#8	10
	37-11010	Connecteur à anneau Ring connector	12-10		#10	10
	37-11014	Connecteur à anneau Ring connector	12-10		1/4	10
	37-110516	Connecteur à anneau Ring connector	12-10		5/16	10
	37-11038	Connecteur à anneau Ring connector	12-10		3/8	10
	37-11012	Connecteur à anneau Ring connector	12-10		1/2	10
	37-10814	Connecteur à anneau Ring connector	#8		1/4	10
	37-10838	Connecteur à anneau Ring connector	#8		3/8	10
	37-10812	Connecteur à anneau Ring connector	#8		1/2	10












TERMINAUX THERMORÉTRÉCISSABLES

HEAT SHRINK TERMINALS

FIL / WIRE : 12-10 GA | #8

PAGE 2/2



TERMINAUX THERMORÉTRÉCISSABLES 12-10 GA / 8 GA / HEAT SHRINK TERMINALS 12-10 GA / 8 GA							
ID	Type	Fil	Option 2	Femelle ou Mâle	Grosueur	Qte	
	Type	Wire	Option 2	Male or Female	Size	Qty	
	37-21006	Connecteur borne embrochable <i>Spade connector</i>	12-10		#6	10	
	37-21008	Connecteur borne embrochable <i>Spade connector</i>	12-10		#8	10	
	37-21010	Connecteur borne embrochable <i>Spade connector</i>	12-10		#10	10	
	37-21014	Connecteur borne embrochable <i>Spade connector</i>	12-10		1/4	10	
	37-510	Connecteur bout à bout <i>Butt connector</i>	12-10			10	
	37-5610	Connecteur manchon réducteur <i>Step down connector</i>	#8 a 12-10			5	
	37-5710	Connecteur multi fils <i>Multiple wire connector</i>	2x 12-10 / 1x 12-10	1x 8GA / 1x 12-10		5	
	37-S510	Connecteur bout à bout à souder et sertir <i>Crimp and solder butt connector</i>	12-10			5	
	37-818-10	Connecteur à bout fermé <i>Closed end connector</i>	18-10			5	
	37-6010-250F	Connecteur de lame isolée <i>Insulated blade connector</i>	12-10		Femelle	0.250	10
	37-6010-250M	Connecteur de lame isolée <i>Insulated blade connector</i>	12-10		Mâle	0.250	10

LOT-3214













TERMINAUX HAUTE QUALITÉ DOUBLE SERTISSAGE

HIGH-QUALITY DOUBLE SHRINK TERMINALS

FIL / WIRE : 22-18 GA

PAGE 1/2



TIROIR LARGE / LARGE DRAWER						
ID		Description				
RACK-DL24C		18X12X3 24 sections				
TERMINAUX THERMORÉTRÉCISSABLES 22-18 GA / HEAT SHRINK TERMINALS 22-18 GA						
ID	Type	Fil	Femelle ou Mâle	Grosueur	Qte	
	Type	Wire	Femelle or Mâle	Size	Qty	
	DC-B2218	Connecteur bout à bout <i>Butt connector</i>	22-18		25	
	DC-SD2216	Connecteur manchon réducteur <i>Step down connector</i>	22-18 / 16-14		10	
	DC-BULF2218	Connecteur à ogive <i>Bullet connector</i>	22-18	Femelle <i>Female</i>	0.157 25	
	DC-BULM2218	Connecteur à ogive <i>Bullet connector</i>	22-18	Mâle <i>Male</i>	0.157 25	
	DC-F2218	Connecteur de lame <i>Blade connector</i>	22-18	Femelle <i>Female</i>	0.250 25	
	DC-M2218	Connecteur de lame <i>Blade connector</i>	22-18	Mâle <i>Male</i>	0.250 25	
	DC-F2218-187	Connecteur de lame <i>Blade connector</i>	22-18	Femelle <i>Female</i>	0.187 25	
	T-M2218-187	Connecteur de lame <i>Blade connector</i>	22-18	Mâle <i>Male</i>	0.187 25	
	DC-F2218-110	Connecteur de lame <i>Blade connector</i>	22-18	Femelle <i>Female</i>	0.110 25	
	T-M2218-110	Connecteur de lame <i>Blade connector</i>	22-18	Mâle <i>Male</i>	0.110 25	
	T-FI2218	Connecteur de lame isolé <i>Insulated blade connector</i>	22-18	Femelle <i>Female</i>	0.250 25	
	T-MI2218	Connecteur de lame isolé <i>Insulated blade connector</i>	22-18	Mâle <i>Male</i>	0.250 25	













TERMINAUX HAUTE QUALITÉ DOUBLE SERTISSAGE

HIGH-QUALITY DOUBLE SHRINK TERMINALS

FIL / WIRE : 22-18 GA

PAGE 2/2



TERMINAUX THERMORÉTRÉCISSABLES 22-18 GA / HEAT SHRINK TERMINALS 22-18 GA						
ID	Type	Fil	Femelle ou Mâle	Grosueur	Qte	
	Type	Wire	Femelle or Mâle	Size	Qty	
	DC-PB2218	Connecteur piggy-back <i>Piggyback connector</i>	22-18		0.250	25
	DC-PIN2218	Connecteur broche <i>Pin connector</i>	22-18			25
	T-F2218	Connecteur drapeau isolé <i>Step down connector</i>	22-18	Femelle <i>Female</i>	0.250	25
	T-TAP2218	Connecteur taraud <i>T-tap connector</i>	22-18		0.250	25
	DC-R22186	Connecteur à anneau <i>Ring connector</i>	22-18		#6	25
	DC-R22188	Connecteur à anneau <i>Ring connector</i>	22-18		#8	25
	DC-R221810	Connecteur à anneau <i>Ring connector</i>	22-18		#10	25
	DC-R221814	Connecteur à anneau <i>Ring connector</i>	22-18		1/4	25
	DC-R2218516	Connecteur à anneau <i>Ring connector</i>	22-18		5/16	25
	DC-R221838	Connecteur à anneau <i>Ring connector</i>	22-18		3/8	25
	DC-S22188	Connecteur borne embrochable <i>Spade connector</i>	22-18		#8	25
	DC-S221810	Connecteur borne embrochable <i>Spade connector</i>	22-18		#10	25

BOULONS & ÉCROUS AVEC ÉPAULEMENT TÊTE JAPONAISE (JIS)

FLANGE BOLTS & NUTS JAPANESE (JIS) CL 10.9



TIROIR LARGE / LARGE DRAWER						
ID	Description					
RACK-DL24C	18X12X3 24 Sections					
BOULONS À BRIDE TÊTE JIS (JAPONAISE) / FLANGE BOLTS JIS (JAPANESE)						
ID	Diamètre	Longueur	Filet	Fini	Qte	
	Diameter	Length	Thread	Finish	Qty	
	FBJIS-0612	6	12	1,00	Zinc	25
	FBJIS-0616	6	16	1,00	Zinc	25
	FBJIS-0620	6	20	1,00	Zinc	25
	FBJIS-0625	6	25	1,00	Zinc	25
	FBJIS-0635	6	35	1,00	Zinc	25
	FBJIS-0640	6	40	1,00	Zinc	25
	FBJIS-0816	8	16	1,25	Zinc	25
	FBJIS-0820	8	20	1,25	Zinc	25
	FBJIS-0825	8	25	1,25	Zinc	25
	FBJIS-0835	8	35	1,25	Zinc	25
	FBJIS-0840	8	40	1,25	Zinc	25
	FBJIS-1016	10	16	1,25	Zinc	10
	FBJIS-1020	10	20	1,25	Zinc	10
	FBJIS-1025	10	25	1,25	Zinc	10
	FBJIS-1035	10	35	1,25	Zinc	10
	FBJIS-1040	10	40	1,25	Zinc	10
	FBJIS-1220	12	20	1,25	Zinc	10
	FBJIS-1230	12	30	1,25	Zinc	10
FBJIS-1240	12	40	1,25	Zinc	10	
FBJIS-1250	12	50	1,25	Zinc	10	
ÉCROUS À BRIDE TÊTE JIS (JAPONAISE) / FLANGE NUTS JIS (JAPANESE)						
	FBJIS-N6	6	-	1	Zinc	50
	FBJIS-N8	8	-	1,25	Zinc	50
	FBJIS-N10	10	-	1,25	Zinc	25
	FBJIS-N12	12	-	1,25	Zinc	25

BOULONS & ÉCROUS AVEC ÉPAULEMENT TÊTE JAPONAISE (JIS)

FLANGE BOLTS & NUTS JAPANESE (JIS) CL 10.9




TIROIR LARGE / LARGE DRAWER						
ID	Description					
RACK-DL24C	18X12X3 24 Sections					
BOULON À BRIDE TÊTE JIS (JAPONAISE) / FLANGE BOLT JIS (JAPANESE)						
ID		Diamètre	Longueur	Filet	Finis	Qte
		Diameter	Length	Thread	Finish	Qty
	FBJIS-0612	6	12	1,00	Zinc	25
	FBJIS-0616	6	16	1,00	Zinc	25
	FBJIS-0620	6	20	1,00	Zinc	25
	FBJIS-0625	6	25	1,00	Zinc	25
	FBJIS-0630	6	30	1,00	Zinc	25
	FBJIS-0635	6	35	1,00	Zinc	25
	FBJIS-0640	6	40	1,00	Zinc	25
	FBJIS-0812	8	12	1,25	Zinc	25
	FBJIS-0816	8	16	1,25	Zinc	25
	FBJIS-0820	8	20	1,25	Zinc	25
	FBJIS-0825	8	25	1,25	Zinc	25
	FBJIS-0830	8	30	1,25	Zinc	25
	FBJIS-0835	8	35	1,25	Zinc	25
	FBJIS-0840	8	40	1,25	Zinc	25
	FBJIS-0850	8	50	1,25	Zinc	10
	FBJIS-1016	10	16	1,25	Zinc	10
	FBJIS-1020	10	20	1,25	Zinc	10
	FBJIS-1025	10	25	1,25	Zinc	10
FBJIS-1030	10	30	1,25	Zinc	10	
FBJIS-1035	10	35	1,25	Zinc	10	
FBJIS-1040	10	40	1,25	Zinc	10	
ÉCROUS À BRIDE TÊTE JIS (JAPONAISE) / FLANGE NUTS JIS (JAPANESE)						
	FBJIS-N6	6	-	1,00	Zinc	50
	FBJIS-N8	8	-	1,25	Zinc	50
	FBJIS-N10	10	-	1,25	Zinc	50

LOT-3217

VIS À TÊTE HEXAGONALE AUTOPERÇEUSES ACIER INOXYDABLE 410H

HEX HEAD SELF-DRILLING SCREWS STAINLESS 410H



TIROIR LARGE / LARGE DRAWER				
ID		Description		
RACK-DL20C		18X12X3 20 Sections		
VIS À TÊTE HEXAGONALE AUTOPERÇEUSES ACIER INOXYDABLE 410H / HEX HEAD SELF-DRILLING SCREWS STAINLESS 410H				
ID	Diamètre	Longueur	Qte	
	Diameter	Length	Qty	
	V-HHD-08012-SS	8	1/2	50
	V-HHD-08034-SS	8	3/4	50
	V-HHD-08058-SS	8	5/8	50
	V-HHD-08100-SS	8	1	50
	V-HHD-08114-SS	8	1 1/4	50
	V-HHD-10012-SS	10	1/2	50
	V-HHD-10034-SS	10	3/4	50
	V-HHD-10100-SS	10	1	50
	V-HHD-10112-SS	10	1 1/2	50
	V-HHD-10114-SS	10	1 1/4	50
	V-HHD-12034-SS	12	3/4	50
	V-HHD-12100-SS	12	1	50
	V-HHD-12112-SS	12	1 1/2	50
	V-HHD-12114-SS	12	1 1/4	50
	V-HHD-14034-SS	14	3/4	25
	V-HHD-14100-SS	14	1	25
	V-HHD-14112-SS	14	1 1/2	25
	V-HHD-14114-SS	14	1 1/4	25
	V-HHD-14200-SS	14	2	25
	V-HHD-14300-SS	14	3	25

BOULONS À TÊTE HEXAGONALE | ÉCROUS HEXAGONAUX | ÉCROUS INSERTION NYLON | RONDELLES RESSORT | RONDELLES

HEX BOLTS | HEX NUTS | NYLON INSERT LOCK NUTS |
LOCK WASHERS | WASHERS

M6 - M8 - M10 - M12

MÉTRIQUE / METRIC

FINI/FINISH : Noir / Plain

PAGE 1/2



DIN 933 – BOULONS TÊTE HEXAGONALE CL10.9 NOIR FILETÉ AU COMPLET <i>DIN 933 – HEX BOLTS CL10.9 PLAIN FULL THREAD</i>		DIAMÈTRE DIAMETER	GRANDEUR SIZE	QTE QTY
	C-933-0612-10	M6	12	50
	C-933-0616-10	M6	16	50
	C-933-0620-10	M6	20	25
	C-933-0630-10	M6	30	25
	C-933-0640-10	M6	40	25
	C-933-0816-10	M8	16	25
	C-933-0820-10	M8	20	25
	C-933-0830-10	M8	30	25
	C-933-0840-10	M8	40	25
	C-933-0850-10	M8	50	25
	C-933-1020-10	M10	20	25
	C-933-1030-10	M10	30	25
	C-933-1040-10	M10	40	25
	C-933-1050-10	M10	50	10
	C-933-1060-10	M10	60	10
	C-933-1220-10	M12	20	10
	C-933-1230-10	M12	30	10
	C-933-1240-10	M12	40	10
C-933-1250-10	M12	50	10	
C-933-1280-10	M12	80	10	

DIN 934 – ÉCROUS HEXAGONAUX CL10.9 MÉTRIQUES NOIR <i>DIN 934 – HEX NUTS CL10.9 METRIC PLAIN</i>		DIAMÈTRE DIAMETER	FILET PITCH	QTE QTY
	C-934-M6-10	M6	1.00	50
	C-934-M8-10	M8	1.25	50
	C-934-M10-10	M10	1.50	50
	C-934-M12-10	M12	1.75	50

BOULONS À TÊTE HEXAGONALE | ÉCROUS HEXAGONAUX | ÉCROUS INSERTION NYLON | RONDELLES RESSORT | RONDELLES

HEX BOLTS | HEX NUTS | NYLON INSERT LOCK NUTS |
LOCK WASHERS | WASHERS


M6 - M8 - M10 - M12


MÉTRIQUE / METRIC


FINI/FINISH : Noir / Plain

PAGE 2/2



DIN 985 — ÉCROUS INSERTION NYLON & CL10.9 MÉTRIQUES ZINC <i>DIN 985 — NYLON INSERT LOCK NUTS CL10.9 METRIC ZINC</i>		DIAMÈTRE DIAMETER	FILET PITCH	QTE QTY
	C-985-M6-10	M6	1.00	50
	C-985-M8-10	M8	1.25	50
	C-985-M10-10	M10	1.50	50
	C-985-M12-10	M12	1.75	25

DIN 125 — RONDELLES 200 HV MÉTRIQUES NOIR <i>DIN 125 — WASHERS 200 HV METRIC PLAIN</i>		GRANDEUR SIZE	DIAMÈTRE EXTÉRIEUR OUTSIDE DIAMETER	DIAMÈTRE INTÉRIEUR INSIDE DIAMETER	ÉPAISSEUR THICKNESS	QTE QTY
	C-125-M6-200HV	M6	12	6.4	1.6	50
	C-125-M8-200HV	M8	16	8.4	1.6	50
	C-125-M10-200HV	M10	20	10.5	2	50
	C-125-M12-200HV	M12	24	13	2.5	50


DIN 127 — RONDELLES RESSORT MÉTRIQUES NOIR <i>DIN 127 — LOCK WASHERS METRIC PLAIN</i>		GRANDEUR SIZE	DIAMÈTRE EXTÉRIEUR OUTSIDE DIAMETER	DIAMÈTRE INTÉRIEUR INSIDE DIAMETER	ÉPAISSEUR THICKNESS	QTE QTY
	C-127-M6	M6	11.8	6.1	1.6	50
	C-127-M8	M8	14.8	8.1	2	50
	C-127-M10	M10	18.1	10.2	2.2	50
	C-127-M12	M12	21.1	12.2	2.5	50

LOT-3220

VIS À BOIS, TÊTE PLATE AUTOFRAISEUSE, EMBOUT CARRÉ, FILET DOUBLE "HI-LOW"

WOOD SCREWS, FLAT HEAD WITH NIBS, SQUARE DRIVE, HI-LOW THREAD



TIROIR LARGE / LARGE DRAWER					
ID	Description				
RACK-DL12C	18X12X3 12 Sections				
VIS À BOIS, TÊTE PLATE AUTOFRAISEUSE, EMBOUT CARRÉ, FILET DOUBLE "HI-LOW" WOOD SCREWS, FLAT HEAD WITH NIBS, SQUARE DRIVE, HI-LOW THREAD					
ID	Grosseur de vis	Longueur	Taille de l'embout	Qte	
	Screw size	Length	Drive size	Qty	
	V-FKNPZ-858	8	5/8	#2	200
	V-FKNPZ-834	8	3/4	#2	200
	V-FKNPZ-81	8	1	#2	200
	V-FKNPZ-8118	8	1.1/8	#2	200
	V-FKNPZ-8114	8	1.1/4	#2	200
	V-FKNPZ-8112	8	1.1/2	#2	100
	V-FKNPZ-8134	8	1.3/4	#2	100
	V-FKNPZ-82	8	2	#2	100
	V-FKNPZ-8214	8	2.1/4	#2	100
	V-FKNPZ-8212	8	2.1/2	#2	100
	V-FKNPZ-83	8	3	#2	100

LOT-3222


ADAPTEURS HYDRAULIQUES MÂLE JIC / MÂLE NPT DROIT

MALE JIC / MALE NPT STRAIGHT HYDRAULIC ADAPTORS

SÉRIE / SERIE: H5205

RÉFÉRENCE / REFERENCE : 2404



TIROIR LARGE / LARGE DRAWER					
ID	Description				
RACK-DL20C	18X12X3 20 Sections				
ADAPTEURS HYDRAULIQUES MÂLE JIC / MÂLE NPT DROIT SÉRIE H5205 (2404) MALE JIC / MALE NPT STRAIGHT HYDRAULIC ADAPTORS SERIE H5205 (2404)					
ID	Filet mâle JIC	Filet mâle NPT	Référence	Qte	
	Male JIC thread	Male NPT thread	Reference	Qty	
	H5205-04-02	-4 (7/16-20)	-2 (1/8-27)	2404-04-02	4
	H5205-04-04	-4 (7/16-20)	-4 (1/4-18)	2404-04-04	4
	H5205-04-06	-4 (7/16-20)	-6 (3/8-18)	2404-04-06	2
	H5205-05-02	-5 (1/2-20)	-2 (1/8-27)	2404-05-02	4
	H5205-05-04	-5 (1/2-20)	-4 (1/4-8)	2404-04-08	4
	H5205-06-02	-6 (9/16-18)	-2 (1/8-27)	2404-06-02	4
	H5205-06-04	-6 (9/16-18)	-4 (1/4-18)	2404-06-04	4
	H5205-06-06	-6 (9/16-18)	-6 (3/8-18)	2404-06-06	4
	H5205-06-08	-6 (9/16-18)	-8 (1/2-14)	2404-06-08	2
	H5205-08-06	-8 (3/4-16)	-6 (3/8-18)	2404-08-06	2
	H5205-08-08	-8 (3/4-16)	-8 (1/2-14)	2404-08-08	2
	H5205-08-12	-8 (3/4-16)	-12 (3/4-14)	2404-08-12	2
	H5205-10-08	-10 (7/8-14)	-8 (1/2-14)	2404-10-08	2
	H5205-10-12	-10 (7/8-14)	-12 (3/4-14)	2404-10-12	2
	H5205-12-08	-12 (1.1/16-12)	-8 (1/2-14)	2404-12-08	2
	H5205-12-12	-12 (1.1/16-12)	-12 (3/4-14)	2404-12-12	2
	H5205-12-16	-12 (1.1/16-12)	-16 (1-11.1/2)	2404-12-16	2
H5205-16-16	-16 (1.5/16-12)	-16 (1-11.1/2)	2404-16-16	1	
H5205-16-20	-16 (1.5/16-12)	-20 (1.1/4-11.1/2)	2404-16-20	1	
H5205-20-20	-20 (1.5/8-12)	-20 (1.1/4-11.1/2)	2404-20-20	1	

LOT-3223


ADAPTEURS HYDRAULIQUES MÂLE JIC / MÂLE NPT 45'

MALE JIC / MALE NPT 45' HYDRAULIC ADAPTORS

SÉRIE / SERIE: H5355

RÉFÉRENCE / REFERENCE : 2503



TIROIR LARGE / LARGE DRAWER					
ID		Description			
RACK-DL20C		18X12X3 20 Sections			
ADAPTEURS HYDRAULIQUES MÂLE JIC / MÂLE NPT 45' SÉRIE H5355 (2503) MALE JIC / MALE NPT 45' HYDRAULIC ADAPTORS SERIE H5355 (2503)					
ID		Filet mâle JIC	Filet mâle NPT	Référence	Qte
		Male JIC thread	Male NPT thread	Reference	Qty
	H5355-04-02	-4 (7/16-20)	-2 (1/8-27)	2503-04-02	4
	H5355-04-04	-4 (7/16-20)	-4 (1/4-18)	2503-04-04	4
	H5355-04-06	-4 (7/16-20)	-6 (3/8-18)	2503-04-06	2
	H5355-05-02	-5 (1/2-20)	-2 (1/8-27)	2503-05-02	2
	H5355-05-04	-5 (1/2-20)	-4 (1/4-18)	2503-05-04	2
	H5355-06-02	-6 (9/16-18)	-2 (1/8-27)	2503-06-02	4
	H5355-06-04	-6 (9/16-18)	-4 (1/4-18)	2503-06-04	2
	H5355-06-06	-6 (9/16-18)	-6 (3/8-18)	2503-06-06	2
	H5355-06-08	-6 (9/16-18)	-8 (1/2-14)	2503-06-08	2
	H5355-08-06	-8 (3/4-16)	-6 (3/8-18)	2503-08-06	2
	H5355-08-08	-8 (3/4-16)	-8 (1/2-14)	2503-08-08	2
	H5355-08-12	-8 (3/4-16)	-12 (3/4-14)	2503-08-12	2
	H5355-10-08	-10 (7/8-14)	-8 (1/2-14)	2503-10-08	2
	H5355-10-12	-10 (7/8-14)	-12 (3/4-14)	2503-10-12	2
	H5355-12-08	-12 (1.1/16-12)	-8 (1/2-14)	2503-12-08	1
	H5355-12-12	-12 (1.1/16-12)	-12 (3/4-14)	2503-12-12	1
	H5355-12-16	-12 (1.1/16-12)	-16 (1-11.1/2)	2503-12-16	1
	H5355-16-12	-16 (1.5/16-12)	-12 (3/4-14)	2503-16-12	1
H5355-16-16	-16 (1.5/16-12)	-16 (1-11.1/2)	2503-16-16	1	
H5355-20-20	-20 (1.5/8-12)	-20 (1.1/4-11.1/2)	2503-20-20	1	

LOT-3224


ADAPTEURS HYDRAULIQUES MÂLE JIC / MÂLE NPT 90'

MALE JIC / MALE NPT 90' HYDRAULIC HYDRAULIC ADAPTORS

SÉRIE / SERIE: H5405

RÉFÉRENCE / REFERENCE : 2501



TIROIR LARGE / LARGE DRAWER					
ID		Description			
RACK-DL20C		18X12X3 20 Sections			
ADAPTEURS HYDRAULIQUES MÂLE JIC / MÂLE NPT 90' SÉRIE H5405 (2501) MALE JIC / MALE NPT 90' HYDRAULIC ADAPTORS SERIE H5405 (2501)					
ID	Filet mâle JIC	Filet mâle NPT	Référence	Qte	
	Male JIC thread	Male NPT thread	Reference	Qty	
	H5405-04-02	-4 (7/16-20)	-2 (1/8-27)	2501-04-02	4
	H5405-04-04	-4 (7/16-20)	-4 (1/4-18)	2501-04-04	4
	H5405-04-06	-4 (7/16-20)	-6 (3/8-18)	2501-04-06	2
	H5405-05-02	-5 (1/2-20)	-2 (1/8-27)	2501-05-02	2
	H5405-05-04	-5 (1/2-20)	-4 (1/4-18)	2501-05-04	2
	H5405-06-02	-6 (9/16-18)	-2 (1/8-27)	2501-06-02	4
	H5405-06-04	-6 (9/16-18)	-4 (1/4-18)	2501-06-04	2
	H5405-06-06	-6 (9/16-18)	-6 (3/8-18)	2501-06-06	2
	H5405-08-06	-8 (3/4-16)	-6 (3/8-18)	2501-08-06	2
	H5405-08-08	-8 (3/4-16)	-8 (1/2-14)	2501-08-08	2
	H5405-08-12	-8 (3/4-16)	-12 (3/4-14)	2501-08-12	2
	H5405-10-08	-10 (7/8-14)	-8 (1/2-14)	2501-10-08	2
	H5405-10-12	-10 (7/8-14)	-12 (3/4-14)	2501-10-12	2
	H5405-12-08	-12 (1.1/16-12)	-8 (1/2-14)	2501-12-08	2
	H5405-12-12	-12 (1.1/16-12)	-12 (3/4-14)	2501-12-12	1
	H5405-12-16	-12 (1.1/16-12)	-16 (1-11.1/2)	2501-12-16	1
	H5405-16-12	-16 (1.5/16-12)	-12 (3/4-14)	2501-16-12	1
	H5405-16-16	-16 (1.5/16-12)	-16 (1-11.1/2)	2501-16-16	1
H5405-16-20	-16 (1.5/16-12)	-20 (1.1/4-11.1/2)	2501-16-20	1	
H5405-20-20	-20 (1.5/8-12)	-20 (1.1/4-11.1/2)	2501-20-20	1	

LOT-3225



ADAPTEURS HYDRAULIQUES FEMELLE NPSM TOURNANT / MÂLE NPT DROIT & 90'

NPSM FEMALE SWIVEL / NPT MALE STRAIGHT & 90'
HYDRAULIC ADAPTORS

SÉRIE / SERIE: H9205 & H9405

RÉFÉRENCE / REFERENCE : 1404 & 1501



TIROIR LARGE / LARGE DRAWER					
ID		Description			
RACK-DL12C		18X12X3 12 Sections			
ADAPTEURS HYDRAULIQUES FEMELLE NPSM TOURNANT / MÂLE NPT DROIT & 90' SÉRIES H9205-H9405 NPSM FEMALE SWIVEL / NPT MALE STRAIGHT & 90' ADAPTORS SERIES H9205-H9405					
ID		Filet NPSM femelle	Filet mâle NPT	Référence	Qte
		NPSM female thread	Male NPT thread	Reference	Qty
	H9205-02-04	-2 (1/8-27)	-4 (1/4-18)	1404-04-02	5
	H9205-04-04	-4 (1/4-18)	-4 (1/4-18)	1404-04-04	5
	H9205-06-06	-6 (3/8-18)	-6 (3/8-18)	1404-06-06	5
	H9205-08-08	-8 (1/2-14)	-8 (1/2-14)	1404-08-08	5
	H9205-12-12	-12 (3/4-14)	-12 (3/4-14)	1404-12-12	2
	H9205-16-16	-16 (1.11.1/2)	-16 (1.11.1/2)	1404-16-16	2
	H9405-02-02	-2 (1/8-27)	-2 (1/8-27)	1501-02-02	5
	H9405-04-04	-4 (1/4-18)	-4 (1/4-18)	1501-04-04	5
	H9405-06-06	-6 (3/8-18)	-6 (3/8-18)	1501-06-06	5
	H9405-08-08	-8 (1/2-14)	-8 (1/2-14)	1501-08-08	5
	H9405-12-12	-12 (3/4-14)	-12 (3/4-14)	1501-12-12	2
	H9405-16-16	-16 (1.11.1/2)	-16 (1.11.1/2)	1501-16-16	2

LOT-3226

ADAPTEURS HYDRAULIQUES FEMELLE NPSM TOURNANT / MÂLE NPT DROIT

NPSM FEMALE SWIVEL / NPT MALE STRAIGHT & 90'
HYDRAULIC ADAPTORS

SÉRIE / SERIE: H9205

RÉFÉRENCE / REFERENCE : 1404



TIROIR LARGE / LARGE DRAWER					
ID		Description			
RACK-DL20C		18X12X3 20 Sections			
ADAPTEURS HYDRAULIQUES FEMELLE NPSM TOURNANT / MÂLE NPT DROIT SÉRIE H9205 (1404) NPSM FEMALE SWIVEL / NPT MALE STRAIGHT & 90' ADAPTORS SERIE H9205 (1404)					
ID	Filet NPSM femelle	Filet mâle NPT	Référence	Qte	
	NPSM female thread	Male NPT thread	Reference	Qty	
	H9205-02-02	-2 (1/8-27)	-2 (1/8-27)	1404-02-02	4
	H9205-02-04	-2 (1/8-27)	-4 (1/4-18)	1404-04-02	2
	H9205-04-02	-4 (1/4-18)	-2 (1/8-27)	1404-02-04	2
	H9205-04-04	-4 (1/4-18)	-4 (1/4-18)	1404-04-04	4
	H9205-04-06	-4 (1/4-18)	-6 (3/8-18)	1404-06-04	2
	H9205-06-04	-6 (3/8-18)	-4 (1/4-18)	1404-04-06	2
	H9205-06-06	-6 (3/8-18)	-6 (3/8-18)	1404-06-06	4
	H9205-06-08	-6 (3/8-18)	-8 (1/2-14)	1404-08-06	2
	H9205-08-06	-8 (1/2-14)	-6 (3/8-18)	1404-06-08	2
	H9205-08-08	-8 (1/2-14)	-8 (1/2-14)	1404-08-08	4
	H9205-08-12	-8 (1/2-14)	-12 (3/4-14)	1404-12-08	1
	H9205-12-08	-12 (3/4-14)	-8 (1/2-14)	1404-08-12	1
	H9205-12-12	-12 (3/4-14)	-12 (3/4-14)	1404-12-12	2
	H9205-12-16	-12 (3/4-14)	-16 (1.11.1/2)	1404-16-12	1
	H9205-16-12	-16 (1.11.1/2)	-12 (3/4-14)	1404-12-16	1
H9205-16-16	-16 (1.11.1/2)	-16 (1.11.1/2)	1404-16-16	2	

LOT-3227


ADAPTEURS HYDRAULIQUES FEMELLE NPSM TOURNANT / MÂLE NPT 45' SÉRIE

NPSM FEMALE SWIVEL / NPT MALE 45' HYDRAULIC ADAPTORS

SÉRIE / SERIE: H9355

RÉFÉRENCE / REFERENCE : 1503



TIROIR LARGE / LARGE DRAWER					
ID		Description			
RACK-DL16C		18X12X3 16 Sections			
ADAPTEURS HYDRAULIQUES FEMELLE NPSM TOURNANT / MÂLE NPT 45' SÉRIE H9355 (1503) NPSM FEMALE SWIVEL / NPT MALE 45' ADAPTORS SERIE H9355 (1503)					
ID		Filet NPSM femelle	Filet mâle NPT	Référence	Qte
		NPSM female thread	Male NPT thread	Reference	Qty
	H9355-02-02	-2 (1/8-27)	-2 (1/8-27)	1503-02-02	4
	H9355-04-02	-4 (1/4-18)	-2 (1/8-27)	1503-02-04	2
	H9355-04-04	-4 (1/4-18)	-4 (1/4-18)	1503-04-04	4
	H9355-04-06	-4 (1/4-18)	-6 (3/8-18)	1503-06-04	2
	H9355-06-04	-6 (3/8-18)	-4 (1/4-18)	1503-04-06	2
	H9355-06-06	-6 (3/8-18)	-6 (3/8-18)	1503-06-06	4
	H9355-06-08	-6 (3/8-18)	-8 (1/2-14)	1503-08-06	2
	H9355-08-06	-8 (1/2-14)	-6 (3/8-18)	1503-06-08	2
	H9355-08-08	-8 (1/2-14)	-8 (1/2-14)	1503-08-08	4
	H9355-08-12	-8 (1/2-14)	-12 (3/4-14)	1503-12-08	2
	H9355-12-08	-12 (3/4-14)	-8 (1/2-14)	1503-08-12	2
	H9355-12-12	-12 (3/4-14)	-12 (3/4-14)	1503-12-12	2
	H9355-12-16	-12 (3/4-14)	-16 (1.11.1/2)	1503-16-12	1
	H9355-16-12	-16 (1.11.1/2)	-12 (3/4-14)	1503-12-16	1
	H9355-16-16	-16 (1.11.1/2)	-16 (1.11.1/2)	1503-16-16	2
	H9355-16-20	-16 (1.11.1/2)	-20 (1.1/4-11.1/2)	1503-20-16	1

LOT-3228

ADAPTEURS HYDRAULIQUES FEMELLE NPSM TOURNANT / MÂLE NPT 90'

NPSM FEMALE SWIVEL / NPT MALE 90' HYDRAULIC ADAPTORS

SÉRIE / SERIE: H9405

RÉFÉRENCE / REFERENCE : 1501



TIROIR LARGE / LARGE DRAWER					
ID		Description			
RACK-DL16C		18X12X3 16 Sections			
ADAPTEURS HYDRAULIQUES FEMELLE NPSM TOURNANT / MÂLE NPT 90' SÉRIE H9405 (1501) NPSM FEMALE SWIVEL / NPT MALE 90' ADAPTORS SERIE H9405 (1501)					
ID		Filet NPSM femelle	Filet mâle NPT	Référence	Qte
		NPSM female thread	Male NPT thread	Reference	Qty
	H9405-02-02	-2 (1/8-27)	-2 (1/8-27)	1501-02-02	4
	H9405-02-04	-2 (1/8-27)	-4 (1/4-18)	1501-04-02	2
	H9405-04-02	-4 (1/4-18)	-2 (1/8-27)	1501-02-04	2
	H9405-04-04	-4 (1/4-18)	-4 (1/4-18)	1501-04-04	4
	H9405-04-06	-4 (1/4-18)	-6 (3/8-18)	1501-06-04	2
	H9405-06-04	-6 (3/8-18)	-4 (1/4-18)	1501-04-06	2
	H9405-06-06	-6 (3/8-18)	-6 (3/8-18)	1501-06-06	4
	H9405-06-08	-6 (3/8-18)	-8 (1/2-14)	1501-08-06	2
	H9405-08-06	-8 (1/2-14)	-6 (3/8-18)	1501-06-08	2
	H9405-08-08	-8 (1/2-14)	-8 (1/2-14)	1501-08-08	4
	H9405-08-12	-8 (1/2-14)	-12 (3/4-14)	1501-12-08	1
	H9405-12-08	-12 (3/4-14)	-8 (1/2-14)	1501-08-12	1
	H9405-12-12	-12 (3/4-14)	-12 (3/4-14)	1501-12-12	2
	H9405-12-16	-12 (3/4-14)	-16 (1.11.1/2)	1501-16-12	1
	H9405-16-12	-16 (1.11.1/2)	-12 (3/4-14)	1501-12-16	1
	H9405-16-16	-16 (1.11.1/2)	-16 (1.11.1/2)	1501-16-16	2

LOT-3231

**BOULONS TÊTE HEXAGONALE | ÉCROUS HEXAGONAUX |
ÉCROUS INSERTION NYLON | ÉCROUS À BRIDE AVEC SERRATION
| RONDELLES RESSORT | RONDELLES DE CARROSSERIE**


HEX BOLTS | HEX NUTS | NYLON LOCK NUTS | HEX FLANGE NUTS |
LOCK WASHERS | FENDER WASHERS


1/4 - 5/16 - 3/8 - 7/16 - 1/2 - 9/16 - 5/8 - 3/4


FINI/FINISH : Acier inoxydable / Stainless steel (A2 - 304)


FILET/THREAD : UNC

PAGE 1/4



ÉCROUS HEXAGONAUX ACIER INOXYDABLE <i>HEX NUTS STAINLESS STEEL</i>		Diamètre <i>Diameter</i>	Qte <i>Qty</i>
	HN3040250NC	1/4	100
	HN3040312NC	5/16	100
	HN3040375NC	3/8	100
	HN3040437NC	7/16	50
	HN3040500NC	1/2	50
	HN3040562NC	9/16	25
	HN3040625NC	5/8	25
	HN3040750NC	3/4	25

ÉCROUS INSERTION NYLON ACIER INOXYDABLE <i>NYLON LOCK NUTS STAINLESS STEEL</i>		Diamètre <i>Diameter</i>	Qte <i>Qty</i>
	HLN3040250NC	1/4	50
	HLN3040312NC	5/16	50
	HLN3040375NC	3/8	50
	HLN3040437NC	7/16	25
	HLN3040500NC	1/2	25
	HLN3040562NC	9/16	10
	HLN3040625NC	5/8	10
	HLN3040750NC	3/4	10

ÉCROU À BRIDE AVEC SERRATION ACIER INOXYDABLE <i>HEX FLANGE NUT SERRATED STAINLESS STEEL</i>		Diamètre <i>Diameter</i>	Qte <i>Qty</i>
	FNS3040250NC	1/4	50
	FNS3040312NC	5/16	50
	FNS3040375NC	3/8	50
	FNS3040500NC	1/2	25

**BOULONS TÊTE HEXAGONALE | ÉCROUS HEXAGONAUX |
ÉCROUS INSERTION NYLON | ÉCROUS À BRIDE AVEC SERRATION
| RONDELLES RESSORT | RONDELLES DE CARROSSERIE**


HEX BOLTS | HEX NUTS | NYLON LOCK NUTS | HEX FLANGE NUTS |
LOCK WASHERS | FENDER WASHERS


1/4 - 5/16 - 3/8 - 7/16 - 1/2 - 9/16 - 5/8 - 3/4

FINI/FINISH : Acier inoxydable / Stainless steel (A2 - 304)

FILET/THREAD : UNC

PAGE 2/4

RONDELLES RESSORT ACIER INOXYDABLE LOCK WASHERS STAINLESS STEEL		Grandeur Size	Diamètre extérieur Outside diameter	Diamètre intérieur Interior diameter	Épaisseur Thickness	Qte Qty
	LW3040250	1/4	0.487	0.252/0.260	0.062	100
	LW3040312	5/16	0.583	0.314/0.322	0.078	100
	LW3040375	3/8	0.68	0.377/0.385	0.094	100
	LW3040437	7/16	0.776	0.440/0.450	0.109	50
	LW3040500	1/2	0.869	0.502/0.512	0.125	50
	LW3040562	9/16	0.965	0.564/0.574	0.141	25
	LW3040625	5/8	1.073	0.628/0.641	0.156	25
	LW3040750	3/4	1.265	0.753/0.766	0.188	25

RONDELLES USS ACIER INOXYDABLE USS WASHERS STAINLESS STEEL		Grandeur Size	Diamètre extérieur Outside diameter	Diamètre intérieur Interior diameter	Épaisseur Thickness	Qte Qty
	FW3040250	1/4	0.625	0.281	0.050	100
	FW3040250-811	1/4	0.750	0.312	0.051-0.080	50
	FW3040312	5/16	0.750	0.343	0.050	100
	FW3040312-813	5/16	0.875	0.375	0.0640-0.104	50
	FW3040375	3/8	0.875	0.406	0.050	100
	FW3040375-815	3/8	0.1000	0.437	0.0640-0.104	50
	FW3040437	7/16	1.125	0.500	0.062	100
	FW3040437-817	7/16	1.250	0.500	0.064-0.104	50
	FW3040500	1/2	1.250	0.531	0.062	100
	FW3040500-819	1/2	1.375	0.562	0.086-0.132	50
	FW3040562	9/16	1.375	0.625	0.078	25
	FW3040562-C916	9/16	1.062	0.578	0.0625	25
	FW3040625	5/8	1.50	0.687	0.078	25
	FW3040625-821	5/8	1.750	0.687	0.108-0.160	25
	FW3040750	3/4	1.875	0.812	0.109	25
	FW3040750-823	3/4	2.000	0.812	0.122-0.177	25

**BOULONS TÊTE HEXAGONALE | ÉCROUS HEXAGONAUX |
ÉCROUS INSERTION NYLON | ÉCROUS À BRIDE AVEC SERRATION
| RONDELLES RESSORT | RONDELLES DE CARROSSERIE**


HEX BOLTS | HEX NUTS | NYLON LOCK NUTS | HEX FLANGE NUTS |
LOCK WASHERS | FENDER WASHERS

1/4 - 5/16 - 3/8 - 7/16 - 1/2 - 9/16 - 5/8 - 3/4

FINI/FINISH : Acier inoxydable / Stainless steel (A2 - 304)

FILET/THREAD : UNC

PAGE 3/4

BOULONS TÊTE HEXAGONALE ACIER INOXYDABLE <i>HEX BOLTS STAINLESS STEEL</i>		DIAMÈTRE <i>DIAMETER</i>	GRANDEUR <i>SIZE</i>	Qte <i>Qty</i>
	HB304025000750NC	1/4	3/4	50
	HB304025001000NC	1/4	1	50
	HB304025001250NC	1/4	1.1/4	50
	HB304025001500NC	1/4	1.1/2	50
	HB304025002000NC	1/4	2	50
	HB304025002500NC	1/4	2.1/2	50
	HB304025003000NC	1/4	3	50
	HB304025003500NC	1/4	3.1/2	25
	HB304025004000NC	1/4	4	25
	HB304031200750NC	5/16	3/4	50
	HB304031201000NC	5/16	1	50
	HB304031201250NC	5/16	1.1/4	50
	HB304031201500NC	5/16	1.1/2	50
	HB304031202000NC	5/16	2	50
	HB304031202500NC	5/16	2.1/2	50
	HB304031203000NC	5/16	3	50
	HB304031203500NC	5/16	3.1/2	25
	HB304031204000NC	5/16	4	25
	HB304037500750NC	3/8	3/4	50
	HB304037501000NC	3/8	1	50
	HB304037501250NC	3/8	1.1/4	50
	HB304037501500NC	3/8	1.1/2	50
	HB304037502000NC	3/8	2	50
	HB304037502500NC	3/8	2.1/2	50
	HB304037503000NC	3/8	3	25
	HB304037504000NC	3/8	4	25
	HB304037505000NC	3/8	5	25
	HB304043701000NC	7/16	1	25
	HB304043701500NC	7/16	1.1/2	25
	HB304043702000NC	7/16	2	25
	HB304043702500NC	7/16	2.1/2	25
	HB304043703000NC	7/16	3	25
	HB304043703500NC	7/16	3.1/2	10
	HB304043704000NC	7/16	4	10
	HB304043705000NC	7/16	5	10
	HB304043706000NC	7/16	6	10
	HB304050001000NC	1/2	1	25
	HB304050001500NC	1/2	1.1/2	25
	HB304050002000NC	1/2	2	25
	HB304050002500NC	1/2	2.1/2	25
	HB304050003000NC	1/2	3	25
	HB304050003500NC	1/2	3.1/2	10
	HB304050004000NC	1/2	4	10
	HB304050005000NC	1/2	5	10
	HB304050006000NC	1/2	6	10

**BOULONS TÊTE HEXAGONALE | ÉCROUS HEXAGONAUX |
ÉCROUS INSERTION NYLON | ÉCROUS À BRIDE AVEC SERRATION
| RONDELLES RESSORT | RONDELLES DE CARROSSERIE**


HEX BOLTS | HEX NUTS | NYLON LOCK NUTS | HEX FLANGE NUTS |
LOCK WASHERS | FENDER WASHERS

1/4 - 5/16 - 3/8 - 7/16 - 1/2 - 9/16 - 5/8 - 3/4

FINI/FINISH : Acier inoxydable / Stainless steel (A2 - 304)

FILET/THREAD : UNC

PAGE 4/4

BOULONS TÊTE HEXAGONALE ACIER INOXYDABLE		DIAMÈTRE DIAMETER	GRANDEUR SIZE	Qty
HEX BOLTS STAINLESS STEEL				Qty
	HB304056201250NC	9/16	1.1/4	10
	HB304056201500NC	9/16	1.1/2	10
	HB304056202000NC	9/16	2	10
	HB304056202500NC	9/16	2.1/2	10
	HB304056203000NC	9/16	3	10
	HB304056203500NC	9/16	3.1/2	10
	HB304056204000NC	9/16	4	10
	HB304056205000NC	9/16	5	5
	HB304056206000NC	9/16	6	5
	HB304062501500NC	5/8	1.1/2	10
	HB304062502000NC	5/8	2	10
	HB304062502500NC	5/8	2.1/2	10
	HB304062503000NC	5/8	3	10
	HB304062503500NC	5/8	3.1/2	10
	HB304062504000NC	5/8	4	5
	HB304062504500NC	5/8	4.1/2	5
	HB304062505000NC	5/8	5	5
	HB304062506000NC	5/8	6	5
	HB304075001750NC	3/4	1.3/4	10
	HB304075002000NC	3/4	2	10
	HB304075002500NC	3/4	2.1/2	10
	HB304075003000NC	3/4	3	10
	HB304075003500NC	3/4	3.1/2	10
	HB304075004000NC	3/4	4	10
	HB304075004500NC	3/4	4.1/2	5
	HB304075005000NC	3/4	5	5
	HB304075006000NC	3/4	6	5

LOT-3233-I

BOULONS À TÊTE HEXAGONALE | ÉCROUS HEXAGONAUX | ÉCROUS INDESSERABLES MÉTAL | ÉCROUS INSERTION NYLON | RONDELLES F436 DURCIES | RONDELLES RESSORT DURCIES

HEX BOLTS | HEX NUTS | ALL-METAL LOCK NUTS | NYLON INSERT LOCK NUTS | F436 HARDENED WAHERS | LOCK WASHERS ALLOY THRU-HARDENED

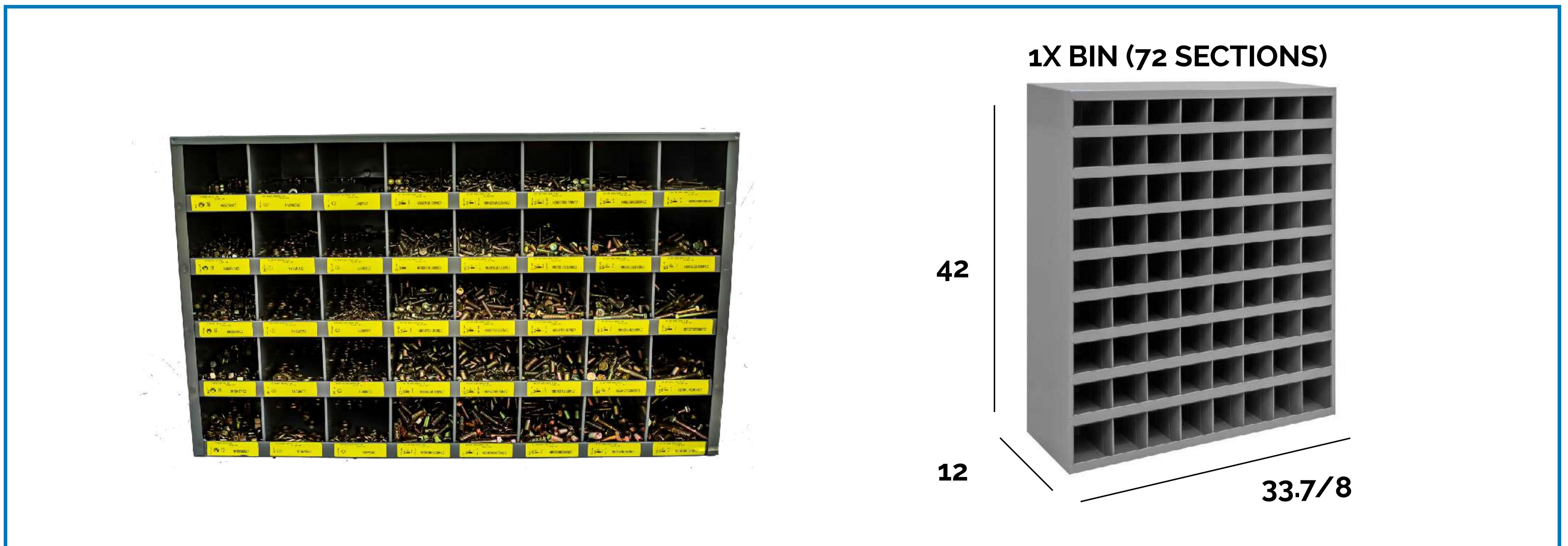
1/4 - 5/16 - 3/8 - 7/16 - 1/2 - 5/8 - 3/4


GRADE: 8

FINI/FINISH : Zingué jaune / Yellow zinc

FILET/THREAD : UNC

PAGE 1/3



BOULONS À TÊTE HEXAGONALE GR8 ZINGUÉS JAUNE HEX BOLTS GR8 YELLOW ZINC		DIAMÈTRE DIAMETER	GRANDEUR SIZE	QTE QTY
	HB8025001000NCZ	1/4	1	50
	HB8025001250NCZ	1/4	1.1/4	50
	HB8025001500NCZ	1/4	1.1/2	50
	HB8025002000NCZ	1/4	2	50
	HB8025002500NCZ	1/4	2.1/2	50
	HB8025003000NCZ	1/4	3	50
	HB8031201000NCZ	5/16	1	50
	HB8031201250NCZ	5/16	1.1/4	50
	HB8031201500NCZ	5/16	1.1/2	50
	HB8031202000NCZ	5/16	2	50
	HB8031202500NCZ	5/16	2.1/2	50
	HB8031203000NCZ	5/16	3	50
	HB8037501000NCZ	3/8	1	50
	HB8037501250NCZ	3/8	1.1/4	50
	HB8037501500NCZ	3/8	1.1/2	50
	HB8037502000NCZ	3/8	2	50
	HB8037502500NCZ	3/8	2.1/2	50
	HB8037503000NCZ	3/8	3	50
	HB8043701000NCZ	7/16	1	25
	HB8043701500NCZ	7/16	1.1/2	25
	HB8043702000NCZ	7/16	2	25
	HB8043702500NCZ	7/16	2.1/2	25
	HB8043703000NCZ	7/16	3	25
	HB8043704000NCZ	7/16	4	25
	HB8050001500NCZ	1/2	1.5	25
	HB8050001750NCZ	1/2	1.3/4	25
	HB8050002000NCZ	1/2	2	25
	HB8050002500NCZ	1/2	2.1/2	25
	HB8050003000NCZ	1/2	3	25
	HB8050004000NCZ	1/2	4	25

LOT-3233-I

BOULONS À TÊTE HEXAGONALE | ÉCROUS HEXAGONAUX | ÉCROUS INDESSERABLES MÉTAL | ÉCROUS INSERTION NYLON | RONDELLES F436 DURCIES | RONDELLES RESSORT DURCIES

HEX BOLTS | HEX NUTS | ALL-METAL LOCK NUTS | NYLON INSERT LOCK NUTS | F436 HARDENED WASHERS | LOCK WASHERS ALLOY THRU-HARDENED


1/4 - 5/16 - 3/8 - 7/16 - 1/2 - 5/8 - 3/4


GRADE: 8


FINI/FINISH : Zingué jaune / Yellow zinc

FILET/THREAD : UNC

PAGE 2/3

(SUITE) BOULONS À TÊTE HEXAGONALE GR8 ZINGUÉS JAUNE HEX BOLTS GR8 YELLOW ZINC		DIAMÈTRE DIAMETER	GRANDEUR SIZE	QTE QTY
	HB8062502000NCZ	5/8	2	25
	HB8062502500NCZ	5/8	2.1/2	25
	HB8062503000NCZ	5/8	3	25
	HB8062504000NCZ	5/8	4	10
	HB8062505000NCZ	5/8	5	10
	HB8062506000NCZ	5/8	6	10
	HB8075002000NCZ	3/4	2	25
	HB8075002500NCZ	3/4	2.1/2	10
	HB8075003000NCZ	3/4	3	10
	HB8075004000NCZ	3/4	4	10
	HB8075005000NCZ	3/4	5	10
	HB8075006000NCZ	3/4	6	10

RONDELLES DURCIES NORMES SAE & F436 HARDENED SAE & F436 WASHERS		GRANDEUR SIZE	DIAMÈTRE EXTÉRIEUR OUTSIDE DIAMETER	DIAMÈTRE INTÉRIEUR INSIDE DIAMETER	ÉPAISSEUR THICKNESS	QTE QTY
	F4360250Z	1/4	0,625	0,281	0,090 / 0,110	200
	F4360312Z	5/16	0,688	0,344	0,090 / 0,110	200
	F4360375Z	3/8	0,813	0,406	0,110 / 0,126	200
	F4360437Z	7/16	0,922	0,469	0,110 / 0,126	100
	F4360500Z	1/2	1,062	0,531	.074/.121	100
	F4360625Z	5/8	1,312	0,688	.122/.177	100
	F4360750Z	3/4	1,468	0,812	.122/.177	50

RONDELLES RESSORT DURCIES LOCK WASHER ALLOY THRU- HARDENED		GRANDEUR SIZE	DIAMÈTRE EXTÉRIEUR OUTSIDE DIAMETER	DIAMÈTRE INTÉRIEUR INSIDE DIAMETER	ÉPAISSEUR THICKNESS	QTE QTY
	LW80250Z	1/4	0,487	0,252/0,260	0,062	200
	LW80312Z	5/16	0,583	0,314/0,322	0,078	200
	LW80375Z	3/8	0,68	0,377/0,385	0,094	200
	LW80437Z	7/16	0,776	0,440/0,450	0,109	100
	LW80500Z	1/2	0,869	0,502/0,512	0,125	100
	LW80625Z	5/8	1,073	0,628/0,641	0,156	50
	LW80750Z	3/4	1,265	0,753/0,766	0,188	25

BOULONS À TÊTE HEXAGONALE | ÉCROUS HEXAGONAUX | ÉCROUS INDESSERABLES MÉTAL | ÉCROUS INSERTION NYLON | RONDELLES F436 DURCIES | RONDELLES RESSORT DURCIES

HEX BOLTS | HEX NUTS | ALL-METAL LOCK NUTS | NYLON INSERT LOCK NUTS | F436 HARDENED WAHERS | LOCK WASHERS ALLOY THRU-HARDENED


1/4 - 5/16 - 3/8 - 7/16 - 1/2 - 5/8 - 3/4


GRADE: 8


FINI/FINISH : Zingué jaune / Yellow zinc

FILET/THREAD : UNC

PAGE 3/3

ÉCROUS HEXAGONAUX ZINGUÉS JAUNE GR8 HEX NUTS YELLOW ZINC GR8		DIAMÈTRE DIAMETER	QTE QTY
	HN80250NCZ	1/4	200
	HN80312NCZ	5/16	200
	HN80375NCZ	3/8	200
	HN80437NCZ	7/16	100
	HN80500NCZ	1/2	100
	HN80625NCZ	5/8	25
	HN80750NCZ	3/4	25

ÉCROUS INDESSERABLE MÉTAL GRC ALL-METAL LOCK NUTS GRC		DIAMÈTRE DIAMETER	QTE QTY
	HSN0250NCZ	1/4	25
	HSN0312NCZ	5/16	25
	HSN0375NCZ	3/8	25
	HSN0437NCZ	7/16	25
	HSN0500NCZ	1/2	25
	HSN0625NCZ	5/8	25
	HSN0750NCZ	3/4	10

ÉCROUS INSERTION NYLON GR8 ZINGUÉS JAUNE NYLON INSERT LOCK NUT GR8 YELLOW ZINC		DIAMÈTRE DIAMETER	QTE QTY
	HLN80250NCZ	1/4	50
	HLN80312NCZ	5/16	50
	HLN80375NCZ	3/8	25
	HLN80437NCZ	7/16	25
	HLN80500NCZ	1/2	25
	HLN80625NCZ	5/8	25
	HLN80750NCZ	3/4	10

LOT-3234-I

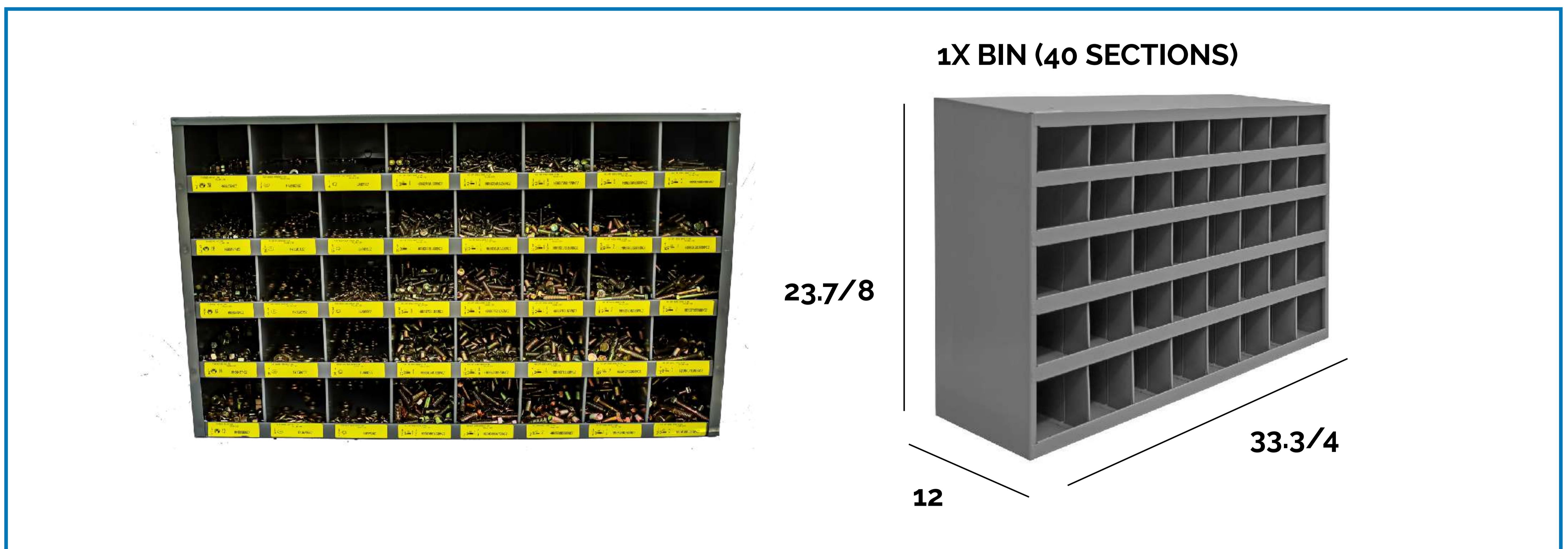
**BOULONS À TÊTE HEXAGONALE | ÉCROUS HEXAGONAUX |
 RONDELLES RESSORTS DURCIES | RONDELLES RESSORT
 DURCIES SAE EXTRA ÉPAISSES | RONDELLES F436 |
 RONDELLES RESSORT DURCIES**

HEX BOLTS | HEX NUTS | HARDENED SAE EXTRA THICK WASHERS |
 F436 WASHERS | LOCK WASHERS ALLOY THRU-HARDENED

1/4 - 5/16 - 3/8 - 7/16 - 1/2

GRADE: 8	FINI/FINISH : Zingué jaune / Yellow zinc	FILET/THREAD : UNC
-----------------	---	---------------------------

PAGE 1/2



BOULONS À TÊTE HEXAGONALE GR8 ZINGUÉS JAUNE HEX BOLTS GR8 YELLOW ZINC	DIAMÈTRE DIAMETER	GRANDEUR SIZE	QTE QTY
HB8025001000NCZ	1/4	1	100
HB8025001250NCZ	1/4	1.1/4	100
HB8025001500NCZ	1/4	1.1/2	100
HB8025002000NCZ	1/4	2	50
HB8025003000NCZ	1/4	3	50
HB8031201000NCZ	5/16	1	100
HB8031201250NCZ	5/16	1.1/4	100
HB8031201500NCZ	5/16	1.1/2	100
HB8031202000NCZ	5/16	2	50
HB8031203000NCZ	5/16	3	50
HB8037501000NCZ	3/8	1	100
HB8037501250NCZ	3/8	1.1/4	100
HB8037501500NCZ	3/8	1.1/2	100
HB8037502000NCZ	3/8	2	50
HB8037503000NCZ	3/8	3	25
HB8043701000NCZ	7/16	1	50
HB8043701250NCZ	7/16	1.1/4	50
HB8043701500NCZ	7/16	1.1/2	50
HB8043702000NCZ	7/16	2	50
HB8043703000NCZ	7/16	3	25
HB8050001500NCZ	1/2	1.1/2	50
HB8050001750NCZ	1/2	1.3/4	50
HB8050002000NCZ	1/2	2	25
HB8050002500NCZ	1/2	2.1/2	25
HB8050003000NCZ	1/2	3	25




**BOULONS À TÊTE HEXAGONALE | ÉCROUS HEXAGONAUX |
 RONDELLES RESSORTS DURCIES | RONDELLES RESSORT
 DURCIES SAE EXTRA ÉPAISSES | RONDELLES F436 |
 RONDELLES RESSORT DURCIES**


HEX BOLTS | HEX NUTS | HARDENED SAE EXTRA THICK WASHERS |
 F436 WASHERS | LOCK WASHERS ALLOY THRU-HARDENED


1/4 - 5/16 - 3/8 - 7/16 - 1/2


GRADE: 8	FINI/FINISH : Zingué jaune / Yellow zinc	FILET/THREAD : UNC
-----------------	---	---------------------------

PAGE 2/2

ÉCROUS HEXAGONAUX ZINGUÉS JAUNE GR8 HEX NUTS YELLOW ZINC GR8		DIAMÈTRE DIAMETER	QTE QTY
	HN80250NCZ	1/4	200
	HN80312NCZ	5/16	200
	HN80375NCZ	3/8	200
	HN80437NCZ	7/16	50
	HN80500NCZ	1/2	50

RONDELLES RESSORT DURCIES SAE EXTRA ÉPAISSES HARDENED SAE EXTRA THICK WASHERS		GRANDEUR SIZE	DIAMÈTRE EXTÉRIEUR OUTSIDE DIAMETER	DIAMÈTRE INTÉRIEUR INSIDE DIAMETER	ÉPAISSEUR THICKNESS	QTE QTY
	HSAE80250Z	1/4	0,625	0,281	0,090 / 0,110	200
	HSAE80312Z	5/16	0,688	0,344	0,090 / 0,110	200
	HSAE80375Z	3/8	0,813	0,406	0,110 / 0,126	200
	HSAE80437Z	7/16	0,922	0,469	0,110 / 0,126	100

RONDELLES DURCIES NORMES SAE & F436 HARDENED SAE & F436 WASHERS		GRANDEUR SIZE	DIAMÈTRE EXTÉRIEUR OUTSIDE DIAMETER	DIAMÈTRE INTÉRIEUR INSIDE DIAMETER	ÉPAISSEUR THICKNESS	QTE QTY
	F4360500Z	1/2	1,062	0,531	.074/.121	50

RONDELLES RESSORT DURCIES GR8 ZINGUÉES JAUNE LOCK WASHER ALLOY THRU-HARDENED GR8 YELLOW ZINC		GRANDEUR SIZE	DIAMÈTRE EXTÉRIEUR OUTSIDE DIAMETER	DIAMÈTRE INTÉRIEUR INSIDE DIAMETER	ÉPAISSEUR THICKNESS	QTE QTY
	LW80250Z	1/4	0,487	0,252/0,260	0,062	200
	LW80312Z	5/16	0,583	0,314/0,322	0,078	200
	LW80375Z	3/8	0,68	0,377/0,385	0,094	200
	LW80437Z	7/16	0,776	0,440/0,450	0,109	100
	LW80500Z	1/2	0,869	0,502/0,512	0,125	50

BOULONS À TÊTE HEXAGONALE | ÉCROUS HEXAGONAUX | ÉCROUS INSERTION NYLON | RONDELLES USS | RONDELLES RESSORT

HEX BOLTS | HEX NUTS | NYLON INSERT LOCK NUTS |
USS WASHERS | LOCK WASHERS


1/4 - 5/16 - 3/8 - 1/2

GRADE: 5

FINI/FINISH : Zingue / Zinc

FILET/THREAD : UNC

PAGE 1/2



BOULONS À TÊTE HEXAGONALE GR5 ZINC HEX BOLTS GR5 ZINC	DIAMÈTRE DIAMETER	GRANDEUR SIZE	QTE QTY	
	HB5025000750NCZ	1/4	3/4	100
	HB5025001000NCZ	1/4	1	100
	HB5025001250NCZ	1/4	1.1/4	100
	HB5025001500NCZ	1/4	1.1/2	100
	HB5025002000NCZ	1/4	2	100
	HB5025002500NCZ	1/4	2.1/2	50
	HB5031200750NCZ	5/16	3/4	100
	HB5031201000NCZ	5/16	1	100
	HB5031201250NCZ	5/16	1.1/4	100
	HB5031201500NCZ	5/16	1.1/2	100
	HB5031202000NCZ	5/16	2	100
	HB5031202500NCZ	5/16	2.1/2	50
	HB5037500750NCZ	3/8	3/4	100
	HB5037501000NCZ	3/8	1	100
	HB5037501250NCZ	3/8	1.1/4	100
	HB5037501500NCZ	3/8	1.1/2	100
	HB5037502000NCZ	3/8	2	50
	HB5037502500NCZ	3/8	2.1/2	50
	HB5050001000NCZ	1/2	1	50
	HB5050001250NCZ	1/2	1.1/4	50
HB5050001500NCZ	1/2	1.1/2	50	
HB5050002000NCZ	1/2	2	50	
HB5050002500NCZ	1/2	2.1/2	25	
HB5050003000NCZ	1/2	3	25	

BOULONS À TÊTE HEXAGONALE | ÉCROUS HEXAGONAUX | ÉCROUS INSERTION NYLON | RONDELLES USS | RONDELLES RESSORT

HEX BOLTS | HEX NUTS | NYLON INSERT LOCK NUTS |
USS WASHERS | LOCK WASHERS


1/4 - 5/16 - 3/8 - 1/2


GRADE: 5


FINI/FINISH : Zingue / Zinc


FILET/THREAD : UNC

PAGE 2/2

ÉCROUS HEXAGONAUX ZINC GR5 HEX NUTS ZINC GR5		DIAMÈTRE DIAMETER	QTE QTY
	HN50250NCZ	1/4	100
	HN50312NCZ	5/16	100
	HN50375NCZ	3/8	100
	HN50500NCZ	1/2	100

ÉCROU INSERTION NYLON ZINC GRA NYLON INSERT LOCK NUT ZINC GRA		DIAMÈTRE DIAMETER	QTE QTY
	HLN0250NCZ	1/4	100
	HLN0312NCZ	5/16	100
	HLN0375NCZ	3/8	100
	HLN0500NCZ	1/2	50

RONDELLES NORMES USS ZINC USS ZINC WASHERS		GRANDEUR SIZE	DIAMÈTRE EXTÉRIEUR OUTSIDE DIAMETER	DIAMÈTRE INTÉRIEUR INSIDE DIAMETER	ÉPAISSEUR THICKNESS	QTE QTY
	USS0250Z	1/4	0.750	0,313	0,090 / 0,110	100
	USS0312Z	5/16	0,875	0,375	0,090 / 0,110	100
	USS0375Z	3/8	1.000	0,438	0,110 / 0,126	100
	USS0500Z	1/2	1,375	0,563	0,156 / 0,188	100

RONDELLES RESSORT ZINC LOCK WASHERS ZINC		GRANDEUR SIZE	DIAMÈTRE EXTÉRIEUR OUTSIDE DIAMETER	DIAMÈTRE INTÉRIEUR INSIDE DIAMETER	ÉPAISSEUR THICKNESS	QTE QTY
	LW0250Z	1/4	0,487	.252/.260	0,062	100
	LW0312Z	5/16	0,583	.314/.322	0,078	100
	LW0375Z	3/8	0,68	.377/.385	0,094	100
	LW0500Z	1/2	0,869	.502/.512	0,125	100

BAGUE DE RETENUE MÉTRIQUE EXTERNE

METRIC EXTERNAL SNAP RING

DIN 471



TIROIR LARGE / LARGE DRAWER					
ID		Description			
RACK-DL32C		18X12X3 32 Sections			
BAGUE DE RETENUE MÉTRIQUE EXTERNE METRIC EXTERNAL SNAP RING					
ID		Diamètre du tube (mm) Housing / Shaft diameter (mm)	Diamètre du tube (mm) Groove diameter (mm)	Épaisseur (mm) Thickness (mm)	Qte Qty
	C-471-M4	4	3.7	0.4	10
	C-471-M5	5	4.7	0.6	10
	C-471-M6	6	5.6	0.7	10
	C-471-M7	7	6.5	0.8	10
	C-471-M8	8	7.4	0.8	10
	C-471-M9	9	8.4	1	10
	C-471-M10	10	9.3	1	10
	C-471-M11	11	10.2	1	10
	C-471-M12	12	11	1	10
	C-471-M14	14	12.9	1	10
	C-471-M15	15	13.8	1	10
	C-471-M16	16	14.7	1	10
	C-471-M17	17	15.7	1	10
	C-471-M18	18	16.5	1.2	10
	C-471-M19	19	17.5	1.2	10
	C-471-M20	20	18.5	1.2	10
	C-471-M22	22	20.5	1.2	10
	C-471-M25	25	23.2	1.2	10
	C-471-M28	28	25.9	1.5	5
	C-471-M29	29	26.9	1.5	5
	C-471-M30	30	27.9	1.5	5
	C-471-M32	32	29.6	1.5	5
	C-471-M34	34	31.5	1.5	5
	C-471-M36	36	33.2	1.75	5
	C-471-M37	37	34.2	1.75	5
	C-471-M38	38	35.2	1.75	5
	C-471-M40	40	36.5	1.75	5
	C-471-M42	42	38.5	1.75	5
	C-471-M45	45	41.5	1.75	5
	C-471-M47	47	43.5	1.75	5
	C-471-M48	48	44.5	1.75	5
	C-471-M50	50	45.8	2	5



BAGUE DE RETENUE MÉTRIQUE INTERNE

METRIC INTERNAL SNAP RING

DIN 472



TIROIR LARGE / LARGE DRAWER				
ID	Description			
RACK-DL24C	18X12X3 24 Sections			
BAGUE DE RETENUE MÉTRIQUE INTERNE METRIC INTERNAL SNAP RING				
ID	Diamètre du tube (mm) Housing / Shaft diameter (mm)	Diamètre du tube (mm) Groove diameter (mm)	Épaisseur (mm) Thickness (mm)	Qte Qty
C-472-M10	10	10.8	1	10
C-472-M11	11	11.8	1	10
C-472-M12	12	13	1	10
C-472-M13	13	14.1	1	10
C-472-M14	14	15.1	1	10
C-472-M15	15	16.2	1	10
C-472-M16	16	17.3	1	10
C-472-M17	17	18.3	1	10
C-472-M18	18	19.5	1	10
C-472-M19	19	20.5	1	10
C-472-M20	20	21.5	1	10
C-472-M21	21	22.5	1	10
C-472-M22	22	23.5	1	10
C-472-M23	23	24.6	1	10
C-472-M24	24	25.6	1.2	10
C-472-M25	25	26.9	1.2	10
C-472-M26	26	27.9	1.2	10
C-472-M27	27	28.9	1.2	10
C-472-M28	28	30.1	1.2	5
C-472-M29	29	31.1	1.2	5
C-472-M30	30	32.1	1.2	5
C-472-M32	32	34.4	1.2	5
C-472-M35	35	37.8	1.5	5
C-472-M37	37	39.8	1.5	5
C-472-M38	38	40.8	1.5	5
C-472-M40	40	43.5	1.75	5
C-472-M42	42	45.5	1.75	5
C-472-M45	45	48.5	1.75	5
C-472-M47	47	50.5	1.75	5
C-472-M48	48	51.1	1.75	5
C-472-M50	50	54.2	2	5
C-472-M52	52	56.2	2	5



LOT-3242

ATTACHES DE PLASTIQUE À CARROSSERIE

PLASTIC BODY CLIP RETAINERS



TIROIR LARGE / LARGE DRAWER			
ID	Description		
RACK-DL24C	18X12X3 24 Sections		
ATTACHES DE PLASTIQUE À CARROSSERIE PLASTIC BODY CLIP RETAINERS			
ID	Description	Qty	Qty
	AU-10831-50	TRIM PANEL RETAINER - GM FORD CHRYSLER BLACK NYLON	25
	AU-11129-25	BLACK NYLON FRONT END FASCIA RETAINER	25
	AU-11146-100	RADIATOR FENDER BUMPER SHIELD BLACK NYLON	25
	AU-11680-50	DASH PANEL RETAINER BLACK NYLON	25
	AU-12137-25	PLASTIC RETAINER	25
	AU-12571-25	BLACK NYLON FASCIA TO BUMPER RETAINER FORD	25
	AU-12731-25	SET BACK RETAINER	25
	AU-12909-50	TRIMMING BLACK NYLON TRIM PANEL RETAIN FORD	25
	AU-14036-25	GM REAR HOOD SEAL RETAINER	25
	AU-14921-50	WEATHERSTRIP RETAINER	25
	AU-15367-50	VENT GRILLE TO PANEL RETAINER	25
	AU-15478-50	BUMPER FASCIA RETAINER	25
	AU-15481-50	FASCIA RETAINER	25
	AU-15543-50	FASCIA RETAINER	25
	AU-16776-25	HONDA & NISSAN TRIM PANEL RETAINER	25
	AU-16818-25	GM & CHRYSLER TRIM PANEL RET.	25
	AU-17612-50	TRIM PANEL RETAINER	25
	AU-17664-50	GM PANEL TRIM RETAINER	25
	AU-18683-100	REMOTE DOOR LOCK RECEIVER RETAINER	25
	AU-18771-25	HDLGHT MOUNTING PNL SHIELD RETAINER	25
	AU-19127-25	CARPET RETAINER	25
	AU-19834-50	WIRING HARNESS & HEADLINER RETAINER	25
	AU-19837-50	TRIM PANEL RETAINER BLACK NYLON	25
	AU-19846-25	TRIM GARNISH RETAINER BLACK NYLON	25



LOT-3243

BOULONS TÊTE HEXAGONALE | ÉCROUS HEXAGONAUX | ÉCROUS INSERTION NYLON | RONDELLES USS

HEX BOLTS | HEX NUTS | NYLON LOCK NUTS | WASHERS


1/4 - 5/16 - 3/8 - 7/16 - 1/2


GRADE: 8

FINI/FINISH : Acier inoxydable / Stainless steel (A2 - 304)

FILET/THREAD : UNC

PAGE 1/2



BOULONS TÊTE HEXAGONALE ACIER INOXYDABLE HEX BOLTS STAINLESS STEEL		DIAMÈTRE DIAMETER	GRANDEUR SIZE	Qte Qty
	HB304025000750NC	1/4	3/4	25
	HB304025001000NC	1/4	1	25
	HB304025001500NC	1/4	1.1/2	25
	HB304025002000NC	1/4	2	25
	HB304025002500NC	1/4	2.1/2	25
	HB304031200750NC	5/16	3/4	25
	HB304031201000NC	5/16	1	25
	HB304031201500NC	5/16	1.1/2	25
	HB304031202000NC	5/16	2	25
	HB304031202500NC	5/16	2.1/2	25
	HB304037500750NC	3/8	3/4	25
	HB304037501000NC	3/8	1	25
	HB304037501500NC	3/8	1.1/2	25
	HB304037502000NC	3/8	2	25
	HB304037502500NC	3/8	2.1/2	25
	HB304043701000NC	7/16	1	10
	HB304043701250NC	7/16	1.1/4	10
	HB304043701500NC	7/16	1.1/2	10
	HB304043702000NC	7/16	2	10
	HB304043702500NC	7/16	2.1/2	10
HB304050001000NC	1/2	1	10	
HB304050001250NC	1/2	1.1/4	10	
HB304050001500NC	1/2	1.1/2	10	
HB304050002000NC	1/2	2	10	
HB304050002500NC	1/2	2.1/2	10	

BOULONS TÊTE HEXAGONALE | ÉCROUS HEXAGONAUX | ÉCROUS INSERTION NYLON | RONDELLES USS

HEX BOLTS | HEX NUTS | NYLON LOCK NUTS | WASHERS


1/4 - 5/16 - 3/8 - 7/16 - 1/2


GRADE: 8


FINI/FINISH : Acier inoxydable / Stainless steel (A2 - 304)

FILET/THREAD : UNC

PAGE 2/2

ÉCROUS HEXAGONAUX ACIER INOXYDABLE HEX NUTS STAINLESS STEEL		Diamètre Diameter	Qte Qty
	HN3040250NC	1/4	50
	HN3040312NC	5/16	50
	HN3040375NC	3/8	50
	HN3040437NC	7/16	50
	HN3040500NC	1/2	50

ÉCROUS INSERTION NYLON ACIER INOXYDABLE NYLON INSERT LOCK NUTS STAINLESS STEEL		Diamètre Diameter	Qte Qty
	HLN3040250NC	1/4	50
	HLN3040312NC	5/16	50
	HLN3040375NC	3/8	50
	HLN3040437NC	7/16	25
	HLN3040500NC	1/2	25

RONDELLES USS ACIER INOXYDABLE USS WASHERS STAINLESS STEEL		Longueur Length	Diamètre extérieur Outside diameter	Diamètre intérieur Interior diameter	Épaisseur Thickness	Qte Qty
	FW3040250	1/4	0,734	0,313	.055/.065	50
	FW3040312	5/16	0,875	0,375	.064/.080	50
	FW3040375	3/8	1,000	0,438	.064/.080	50
	FW3040437	7/16	1,250	0,500	.064/.080	50
	FW3040500	1/2	1,375	0,563	.100/.116	50

LOT-3246


BOULONS À TÊTE HEXAGONALE | ÉCROUS HEXAGONAUX | ÉCROUS INSERTION NYLON | RONDELLES DE CARROSSERIE

HEX BOLTS | HEX NUTS | NYLON INSERT LOCK NUTS |
FENDER WASHERS

M5 - M6 - M8 - M10 - M12

MÉTRIQUE / METRIC

FINI/FINISH : Acier inoxydable / Stainless steel (A2 - 304)





DIN 933 — BOULONS À TÊTE HEXAGONALE FILETÉE AU COMPLET ACIER INOXYDABLE		Diamètre	Filet / Pas	Longueur	Qte
DIN 933 — HEX BOLTS FULL THREAD STAINLESS STEEL		Diameter	Thread / Pitch	Length	Qty
	C-933-0512-SS	M5	0.80	12	50
	C-933-0516-SS	M5	0.80	16	50
	C-933-0520-SS	M5	0.80	20	50
	C-933-0530-SS	M5	0.80	30	50
	C-933-0540-SS	M5	0.80	40	50
	C-933-0616-SS	M6	1.0	16	50
	C-933-0620-SS	M6	1.0	20	50
	C-933-0630-SS	M6	1.0	30	50
	C-933-0640-SS	M6	1.0	40	50
	C-933-0650-SS	M6	1.0	50	50
	C-933-0816-SS	M8	1.25	16	50
	C-933-0820-SS	M8	1.25	20	50
	C-933-0830-SS	M8	1.25	30	50
	C-933-0840-SS	M8	1.25	40	50
	C-933-0850-SS	M8	1.25	50	50
	C-933-1020-SS	M10	1.50	20	25
	C-933-1030-SS	M10	1.50	30	25
	C-933-1040-SS	M10	1.50	40	25
	C-933-1050-SS	M10	1.50	50	25
	C-933-1060-SS	M10	1.50	60	25
C-933-1230-SS	M12	1.75	30	25	
C-933-1240-SS	M12	1.75	40	25	
C-933-1250-SS	M12	1.75	50	25	
C-933-1260-SS	M12	1.75	60	25	
C-933-1280-SS	M12	1.75	80	25	


LOT-3246**BOULONS À TÊTE HEXAGONALE | ÉCROUS HEXAGONAUX |
ÉCROUS INSERTION NYLON | RONDELLES DE CAROSSERIE**HEX BOLTS | HEX NUTS | NYLON INSERT LOCK NUTS |
FENDER WASHERS**M5 - M6 - M8 - M10 - M12**

MÉTRIQUE / METRIC

FINI/FINISH : Acier inoxydable / Stainless steel (A2 - 304)

DIN 934 – ÉCROUS HEXAGONAUX ACIER INOXYDABLE		Diamètre	Filet / Pas	Qte
DIN 934 – HEX NUTS STAINLESS STEEL		Diameter	Thread / Pitch	Qty
	C-934-M5-SS	M5	0.80	50
	C-934-M6-SS	M6	1.00	50
	C-934-M8-SS	M8	1.25	50
	C-934-M10-SS	M10	1.50	25
	C-934-M12-SS	M12	1.75	25

DIN 985 – ÉCROUS INSERTION NYLON ACIER INOXYDABLE		Diamètre	Filet / Pas	Qte
DIN 985 – NYLON LOCK NUTS STAINLESS STEEL		Diameter	Thread / Pitch	Qty
	C-985-M5-SS	M5	0.80	50
	C-985-M6-SS	M6	1.00	50
	C-985-M8-SS	M8	1.25	50
	C-985-M10-SS	M10	1.50	25
	C-985-M12-SS	M12	1.75	25

DIN 9021 – RONDELLES DE CAROSSERIE ACIER INOXYDABLE		Longueur	Diamètre extérieur	Diamètre intérieur	Épaisseur	Qte
DIN 9021 – FENDER WASHERS STAINLESS STEEL		Length	Outside diameter	Interior diameter	Thickness	Qty
	C-9021-05X15-SS	M5	15	5.3	1.2	50
	C-9021-06X18-SS	M6	18	6.4	1.6	50
	C-9021-08X24-SS	M8	24	8.4	2	50
	C-9021-10X30-SS	M10	30	10.5	2.5	25
	C-9021-12X37-SS	M12	37	13	3	25

LOT-3248

VIS CYLINDRIQUES À SIX PANS CREUX À BOUT CUVETTE MÉTRIQUES

SOCKET HEAD CAP SCREWS CUP POINT METRIC
M6 - M8 - M10 - M12

DIN 912

MÉTRIQUE / METRIC

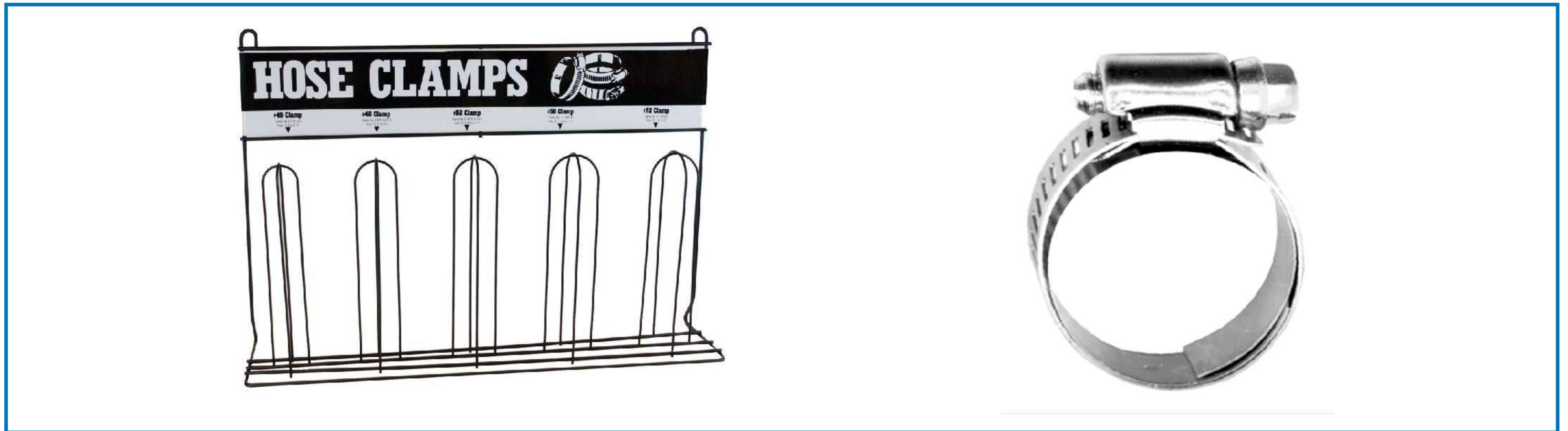
CL12



TIROIR LARGE / LARGE DRAWER					
ID		Description			
RACK-DL20C		18X12X3 20 Sections			
VIS CYLINDRIQUES À SIX PANS CREUX À BOUT CUVETTE MÉTRIQUES DIN 912 / SOCKET HEAD CAP SCREWS CUP POINT METRIC DIN 912					
ID	Diamètre <i>Diameter</i>	Filet / Pas <i>Thread / Pitch</i>	Longueur <i>Length</i>	Qte <i>Qty</i>	
	C-912-0616	M6	1.00	16	25
	C-912-0620	M6	1.00	20	25
	C-912-0630	M6	1.00	30	25
	C-912-0640	M6	1.00	40	25
	C-912-0650	M6	1.00	50	25
	C-912-0816	M8	1.25	16	25
	C-912-0820	M8	1.25	20	25
	C-912-0830	M8	1.25	30	25
	C-912-0840	M8	1.25	40	25
	C-912-0850	M8	1.25	50	25
	C-912-1020	M10	1.50	20	25
	C-912-1030	M10	1.50	30	25
	C-912-1040	M10	1.50	40	25
	C-912-1050	M10	1.50	50	25
	C-912-1060	M10	1.50	60	25
	C-912-1230	M12	1.75	30	10
	C-912-1240	M12	1.75	40	10
	C-912-1250	M12	1.75	50	10
	C-912-1260	M12	1.75	60	10
	C-912-1280	M12	1.75	80	10

COLLIER DE SERRAGE AVEC BANDE ÉTENDU ACIER INOXYDABLE 1/2" LARGE VIS ACIER PLAQUÉE

HOSE CLAMP STAINLESS STEEL BAND AND HOUSING WITH 1/2" WIDE STEEL-PLATED SCREW



HOSE CLAMP RACK	
RACK-HCR-5	5 LOOP HOSE CLAMP RACK


ID	Range <i>In.</i>	Range <i>Mm</i>	Qty <i>Qty</i>
ET-40	2.06 - 3.06	52 - 78	10
ET-48	2.56 - 3.56	65 - 91	10
ET-52	2.81 - 3.75	71 - 95	10
ET-56	3.12 - 4.06	79 - 103	10
ET-64	3.56 - 4.50	91 - 114	10

RECOMMANDÉ POUR BOYAU EN SILICONE ET BOYAU DE CHAUFFAGE ET RADIATEUR

LOT-3250

COLLIER DE SERRAGE AVEC BANDE ÉTENDU ACIER INOXYDABLE 1/2" LARGE VIS ACIER PLAQUÉE

HOSE CLAMP STAINLESS STEEL BAND AND HOUSING WITH 1/2" WIDE STEEL-PLATED SCREW



HOSE CLAMP RACK

RACK-HCR-10


10 LOOP HOSE CLAMP RACK

ID	Range		Qte Qty
	In.	Mm	
ETM-4	.31 - .56	8-14	10
ETM-6	.56 - .88	14 - 22	10
ET-08	.62 - .81	16 - 21	10
ET-10	.65 - 1.06	17 - 27	10
ET-12	.68 - 1.51	17 - 33	10
ET-16	.75 - 1.50	19 - 38	10
ET-20	1.37 - 1.81	35 - 46	10
ET-28	1.75 - 2.25	44 - 57	10
ET-32	2.00 - 2.50	50 - 64	10
ET-36	1.81 - 2.75	46 - 70	10

RECOMMANDÉ POUR BOYAU EN SILICONE ET BOYAU DE CHAUFFAGE ET RADIATEUR

COLLIER DE SERRAGE AVEC BANDE ACIER INOXYDABLE 1/2" LARGE VIS ACIER PLAQUÉE

EXTENDED TONGUE CLAMP STAINLESS STEEL BAND AND HOUSING WITH 1/2" WIDE STEEL-PLATED SCREW



HOSE CLAMP RACK	
RACK-HCR-5	5 LOOP HOSE CLAMP RACK

ID	Range <i>In.</i>	Range <i>Mm</i>	Qte <i>Qty</i>
HC-40	2.06 - 3.00	52 - 76	10
HC-48	2.56 - 3.50	65 - 89	10
HC-52	2.81 - 3.75	71 - 95	10
HC-72	3.00 - 5.00	79 - 127	10

BOUCHONS / CAPUCHONS HYDRAULIQUES POUR FILET JIC 37'

JIC 37' HYDRAULIC CAPS & PLUGS



TIROIR LARGE / LARGE DRAWER					
ID	Description				
RACK-DL16C	18X12X3 16 sections				
BOUCHONS / CAPUCHONS HYDRAULIQUES POUR FILET JIC 37' / JIC 37' HYDRAULIC CAPS & PLUGS					
ID	Type Type	Grandeur nominale Dash size	Grosseur tube Tube size	Filet Thread	Qte Qty
H5129-04	 JIC	04	1/4	7/16-20	6
H5129-06		06	3/8	9/16-18	6
H5129-08		08	1/2	3/4-16	6
H5129-10		10	5/8	7/8-14	6
H5129-12		12	3/4	1.1/16-12	6
H5129-16		16	1	1.5/16-12	2
H5129-20		20	1.1/4	1.5/8-12	2
H5229-04		 JIC	04	1/4	7/16-20
H5229-06	06		3/8	9/16-18	6
H5229-08	08		1/2	3/4-16	6
H5229-10	10		5/8	7/8-14	6
H5229-12	12		3/4	1.1/16-12	6
H5229-16	16		1	1.5/16-12	2
H5229-20	20		1.1/4	1.5/8-17	2

LOT-3253

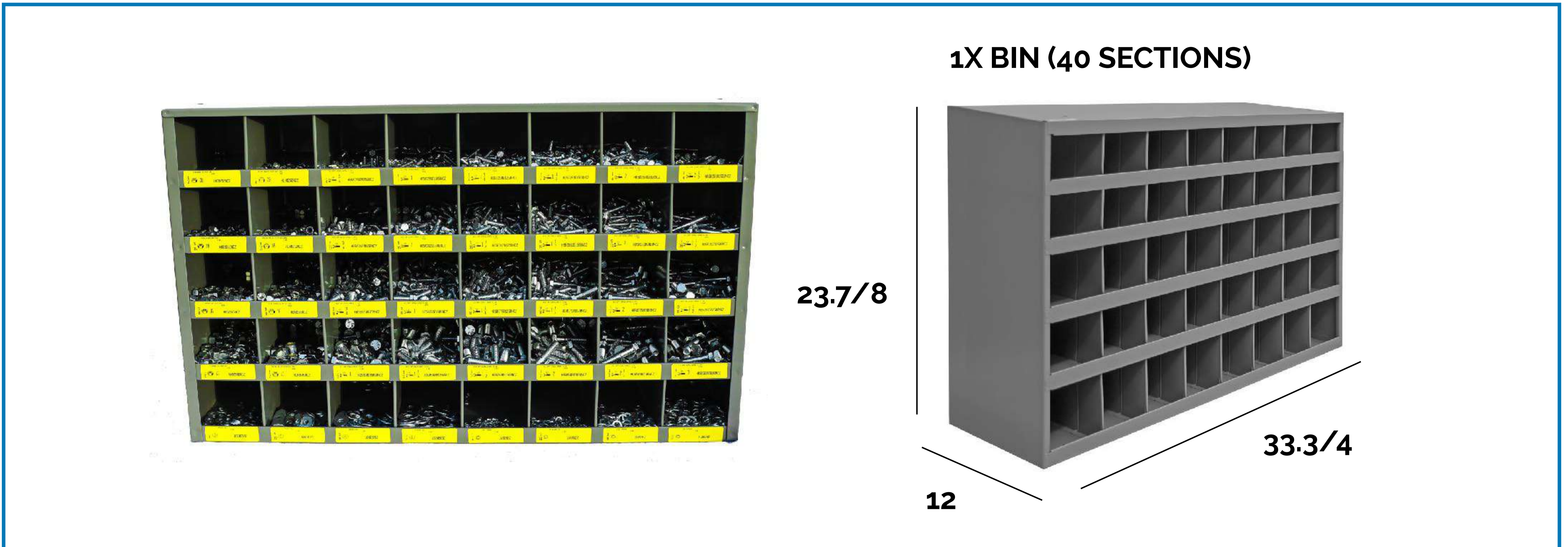
BOULONS À TÊTE HEXAGONALE | BOULONS À TÊTE HEXAGONALE FILETÉS AU COMPLET | ÉCROUS HEXAGONAUX | RONDELLES RESSORT | RONDELLES

HEX BOLTS | FULL THREAD HEX BOLTS | HEX NUTS | LOCK WASHERS | WASHERS

M6 - M8 - M10 - M12

MÉTRIQUE / METRIC

FINI/FINISH : Zingue / Zinc



DIN 933 – BOULONS À TÊTE HEXAGONALE FILETÉE AU COMPLET ZINC CL8.8		Diamètre	Filet / Pas	Longueur	Qte
DIN 933 – HEX BOLTS FULL THREAD ZINC CL8.8		Diameter	Thread / Pitch	Length	Qty
	C-933-0612-8Z	M6	1.0	12	25
	C-933-0616-8Z	M6	1.0	16	25
	C-933-0620-8Z	M6	1.0	20	25
	C-933-0625-8Z	M6	1.0	25	25
	C-933-0816-8Z	M8	1.25	16	25
	C-933-0820-8Z	M8	1.25	20	25
	C-933-0825-8Z	M8	1.25	25	25
	C-933-1020-8Z	M10	1.50	20	25
	C-933-1025-8Z	M10	1.50	25	25
	C-933-1030-8Z	M10	1.50	30	25
	C-933-1035-8Z	M10	1.50	35	25
	C-933-1225-8Z	M12	1.75	25	25
	C-933-1230-8Z	M12	1.75	30	25
	C-933-1235-8Z	M12	1.75	35	25
C-933-1240-8Z	M12	1.75	40	25	

LOT-3253

BOULONS À TÊTE HEXAGONALE | BOULONS À TÊTE HEXAGONALE FILETÉS AU COMPLET | ÉCROUS HEXAGONAUX | RONDELLES RESSORT | RONDELLES


HEX BOLTS | FULL THREAD HEX BOLTS | HEX NUTS |
LOCK WASHERS | WASHERS


M6 - M8 - M10 - M12


MÉTRIQUE / METRIC

FINI/FINISH : Zingue / Zinc

DIN 931 — BOULONS À TÊTE HEXAGONALE ZINC CL8.8		Diamètre	Filet / Pas	Longueur	Qte
DIN 931 — HEX BOLTS ZINC CL8.8		Diameter	Thread / Pitch	Length	Qty
	C-931-0630-8Z	M6	1.0	30	25
	C-931-0640-8Z	M6	1.0	40	25
	C-931-0650-8Z	M6	1.0	50	25
	C-931-0830-8Z	M8	1.25	30	25
	C-931-0835-8Z	M8	1.25	35	25
	C-931-0840-8Z	M8	1.25	40	25
	C-931-0850-8Z	M8	1.25	50	25
	C-931-1040-8Z	M10	1.50	40	25
	C-931-1050-8Z	M10	1.50	50	25
	C-931-1060-8Z	M10	1.50	60	25
	C-931-1250-8Z	M12	1.75	50	25
	C-931-1260-8Z	M12	1.75	60	25
C-931-1280-8Z	M12	1.75	80	15	

DIN 934 — ÉCROUS HEXAGONAUX ZINGUE		Diamètre	Filet / Pas	Qte
DIN 934 — HEX NUTS ZINC		Diameter	Thread / Pitch	Qty
	C-934-M6-8Z	M6	1.00	50
	C-934-M8-8Z	M8	1.25	50
	C-934-M10-8Z	M10	1.50	50
	C-934-M12-8Z	M12	1.75	50

DIN 127 — RONDELLES RESSORT		Longueur	Diamètre extérieur	Diamètre intérieur	Épaisseur	Qte
DIN 127 — LOCK WASHERS ZINC		Length	Outside diameter	Interior diameter	Thickness	Qty
	C-127-M6-Z	M6	11.8	6.1	1.6	50
	C-127-M8-Z	M8	14,8	8,1	2	50
	C-127-M10-Z	M10	18.1	10.2	2.2	100
	C-127-M12-Z	M12	21,1	12,2	2.5	100

DIN 125 — RONDELLES ZINGUE		Longueur	Diamètre extérieur	Diamètre intérieur	Épaisseur	Qte
DIN 125 — WASHERS ZINC		Length	Outside diameter	Interior diameter	Thickness	Qty
	C-125-M6-Z	M6	12	6.4	1.6	50
	C-125-M8-Z	M8	16	8.4	1.6	50
	C-125-M10-Z	M10	20	10.5	2	100
	C-125-M12-Z	M12	24	13	2.5	100

LOT-3254

BOULONS TÊTE HEXAGONALE | ÉCROUS HEXAGONAUX | RONDELLES USS | RONDELLES RESSORT

HEX BOLTS | HEX NUTS | USS WASHERS | LOCK WASHERS

1/4 - 5/16 - 3/8




GRADE: 5

FINI/FINISH : Zingue / Zinc

FILET/THREAD : UNC

PAGE 1/2



BOULONS À TÊTE HEXAGONALE GR5 ZINC HEX BOLTS GR5 ZINC		DIAMÈTRE DIAMETER	GRANDEUR SIZE	QTE QTY
  	HB502500750NCZ	1/4	3/4	25
	HB5025001000NCZ	1/4	1	25
	HB5025001500NCZ	1/4	1.1/2	25
	HB5025002000NCZ	1/4	2	25
	HB5025002500NCZ	1/4	2.1/2	25
	HB5031200750NCZ	5/16	3/4	25
	HB5031201000NCZ	5/16	1	25
	HB5031201500NCZ	5/16	1.1/2	25
	HB5031202000NCZ	5/16	2	25
	HB5031202500NCZ	5/16	2.1/2	25
	HB5037501000NCZ	3/8	1	25
	HB5037501500NCZ	3/8	1.1/2	25
	HB5037502000NCZ	3/8	2	25
	HB5037502500NCZ	3/8	2.1/2	25
	HB5037503000NCZ	3/8	3	25
	HB5037504000NCZ	3/8	4	25


LOT-3254


BOULONS TÊTE HEXAGONALE | ÉCROUS HEXAGONAUX | RONDELLES USS | RONDELLES RESSORT


HEX BOLTS | HEX NUTS | USS WASHERS | LOCK WASHERS

1/4 - 5/16 - 3/8
GRADE: 5
FINI/FINISH : Zingue / Zinc
FILET/THREAD : UNC

PAGE 2/2

ÉCROUS HEXAGONAUX ZINC GR5 HEX NUTS ZINC GR5		DIAMÈTRE DIAMETER	QTE QTY
	HN50250NCZ	1/4	100
	HN50312NCZ	5/16	100
	HN50375NCZ	3/8	100

RONDELLES NORMES USS ZINC USS ZINC WASHERS		GRANDEUR SIZE	DIAMÈTRE EXTÉRIEUR OUTSIDE DIAMETER	DIAMÈTRE INTÉRIEUR INSIDE DIAMETER	ÉPAISSEUR THICKNESS	QTE QTY
	USS0250Z	1/4	0.750	0,313	.051/.080	50
	USS0312Z	5/16	0,875	0,375	.064/.080	50
	USS0375Z	3/8	1.000	0,438	.064/.080	50

RONDELLES RESSORT ZINC LOCK WASHERS ZINC		GRANDEUR SIZE	DIAMÈTRE EXTÉRIEUR OUTSIDE DIAMETER	DIAMÈTRE INTÉRIEUR INSIDE DIAMETER	ÉPAISSEUR THICKNESS	QTE QTY
	LW0250Z	1/4	0,487	.252/.260	0,062	50
	LW0312Z	5/16	0,583	.314/.322	0,078	50
	LW0375Z	3/8	0,68	.377/.385	0,094	50