


## COMO INSTALAR DECK WPC



Se puede instalar sobre:

- Radier
- Estructura Metálica
- Estructura de Madera impregnada
- Sobre vigas WPC

La separación de las vigas debe ser de 37 cm. Si se utiliza fierro como soporte se puede considerar hasta 45 cm de separación.



Esa medida permite instalar 6 fijaciones por tabla imprescindibles para que el deck tenga un óptimo y seguro anclaje.

Cuando se tengan que unir dos tablas en el largo siempre se deberá colocar una fijación al término de una y otra al comienzo de la siguiente.



Colocar dos soportes juntos donde se encuentren dos tablas

Dejar separación de unos 5mm para dilatación de la tabla por temp



Existen fijaciones de acero inoxidable o de plástico.


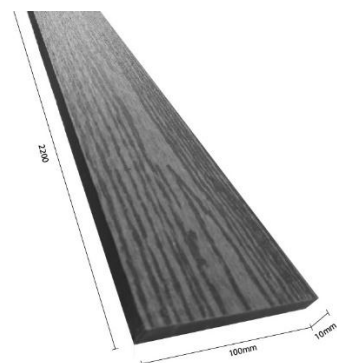


Para la primera tabla es recomendable utilizar la fijación de inicio



## MATERIALES DE TERMINCIÓN

Contraheullas (60x10x2200mm)    Perfiles (50x50x2200mm)  
(100x10x2200mm)



Hydrocrom



Foco Led





[www.lusso.cl](http://www.lusso.cl) - ShowRoom - Warren Smith 15 - Las Condes - Fonos 222 295 618 - 222 121 268