

FORMATION EN YI JING

avec

M. Diego Gavelli


de mars 2020 à octobre 2021 (6 modules)

Nous avons l'immense plaisir de vous proposer une formation complète en Yi Jing, donnée par Diego Gavelli, qui cumule plus de 30 ans de pratique et d'enseignement de ce vaste domaine.

Le Yi Jing, souvent traduit par « Classique des changements » ou « Livre des transformations », occupe une place fondamentale dans l'histoire de la pensée chinoise et peut être considéré comme un traité unique en son genre, dont la finalité est de décrire les états du monde et leurs évolutions.

« D'après la légende, aux époques les plus reculées, Fu Xi régnait sous le ciel de Chine. En levant la tête, il observait fréquemment les changements du soleil, de la lune et des étoiles. En baissant la tête, il observait les formes que prenaient les montagnes, les fleuves, les lacs, les vallées. Il était aussi très attentif aux traces et aux formes de la peau et des poils des animaux et des plumes des oiseaux, ainsi que celles des plantes, tout cela pour sonder les secrets de la nature. »


Ainsi, le Yi Jing donne à lire les potentiels qu'une situation recèle. Il est un outil précieux permettant de comprendre une situation, de percevoir son évolution, et d'ajuster nos actions pour aller dans la direction d'un résultat souhaité. Mettant en exergue les interactions systémiques entre les mouvements internes (personne) et externes (environnement), il nous permet un positionnement ajusté face aux situations rencontrées ou projets à mener.



Ainsi, il améliore considérablement les chances de voir nos projets se réaliser de manière positive, favorisant en même temps une meilleure connaissance de soi. Il est applicable dans toutes les différentes sphères de notre vie : privée, professionnelle, santé, voyage, etc...

Il existe différentes méthodes de tirage, d'analyse et d'interprétation possibles. Diego Gavelli ayant étudié auprès de différents maîtres et écoles reconnues, il vous offre ici un enseignement synthétique vaste et rare, issu de plus de 30 ans d'études et de pratique.

Au terme de cette formation, vous serez capables d'effectuer des tirages de Yi Jing et de les interpréter d'une manière bien plus approfondie et dynamique qu'au travers d'une simple lecture de texte.



module 1
28-29 mars 2020

Séminaire Yi Jing 1

1. Introduction au Yi Jing :
L'art de poser les bonnes questions
2. Les 64 hexagrammes du Yi Jing
3. Le Yin et le Yang
4. Le cycles des 5 éléments ou 5 mouvements
5. L'ordre de génération
6. Tirage avec les pièces
7. Tableau permettant de retrouver les hexagrammes du livre des transformations
8. Le Ciel postérieur – La roue du roi Wen Wang
9. Les images dans la nature et leurs sens d'applications
10. L'ordre hiérarchique des lignes d'un Gua
11. L'art de poser les bonnes questions
12. Les questions
13. Quelques exemples de questions
14. Comment lire un hexagramme pour comprendre une situation et agir correctement
15. La lecture d'un hexagramme
16. Extrait du livre de la divination par Christine Hardy – Le titre d'un hexagramme – Les traits mutants
17. Les mots-clés du Yi Jing – Les phrases usuelles
18. Dossier Yi Jing par Cyril Javary
19. Liste des mots-clés des 64 hexagrammes du Yi Jing
20. Le tableau des hexagrammes calendériques
21. L'hexagramme dérivé (clé des 384 lignes)
22. Les 64 hexagrammes du Yi Jing et les dérivés
23. Le Yi Jing Mandala de la vie
24. Feuille d'analyse d'un tirage de Yi Jing



module 2

04-05 juillet 2020

Séminaire Yi Jing 2

1. Le Yi Jing
2. Techniques de l'hexagrammes générateur
3. Le Ciel antérieur « Fu Shi »
et le Ciel postérieur « Roi Wen Wang »
4. Développement des hexagrammes
5. Technique des voisins
6. Si j'étais Empereur, Impératrice
7. Les signes précurseurs ou avant-coureurs d'une situation.
Etude des premières lignes d'un hexagramme
8. Opposés ou complémentaires
9. L'hexagramme permuté
10. L'hexagramme nucléaire
11. Yi Jing et synchronicité
12. Introduction à la numérologie de la fleur de prunier
13. Liste des mots-clés des 64 hexagrammes du Yi Jing

module 3

23-25 octobre 2020

Étude des 64 hexagrammes et leurs augures

Le Yi Jing des augures est une ancienne méthode très connue en Chine et en Asie du Sud-Est. On la retrouve dans les calendriers chinois, elle propose des sentences courtes sur le sens des 64 hexagrammes avec des adaptations par thèmes comme :

- La santé
- Le couple
- Le travail
- Les voyages...

Un hexagramme peut être bon pour un sujet et mauvais pour un autre. Dans ce séminaire de 3 jours, nous étudierons 20 hexagrammes par jour avec leurs particularités.

Shao Yong 1

1. Introduction
2. Que veut dire le mot prédiction dans le Yi Jing en Chine ?
3. Les flux porteurs de messages : Shao Yong et les oiseaux
4. L'étude du contexte d'une situation et de son environnement
5. Les hexagrammes périodiques de Shao Yong Mei Hua Yi Shu
6. Les hexagrammes par Cyril Javary
7. Formule de base de Shao Yong pour prédire des évènements selon les textes du Mei Hua Yi Shu
8. Introduction à la numérologie de la fleur du prunier.
Shao Yong, guide de la perception
9. Comment monter un hexagramme avec le nom et le prénom d'une personne ? (Méthode occidentale)
10. La méthode numérologique avancée d'analyse d'un Gua
11. Comment monter le nom d'une société selon la formule Shao Yong ?
12. Comment établir un horoscope d'une personne avec ses périodes de 10 ans ?
13. Que signifie votre numéro de téléphone portable, fixe, carte bancaire, plaque minéralogique, autres...
14. Votre maison a-t-elle une bonne énergie ?
15. Les attributs des 8 trigrammes pour les prédictions météo
16. Les attributs des 8 trigrammes simples selon Shao Yong
17. Comment retrouver les objets perdus
18. Ba Gua ; Ming Gua ; Mei Hua Yi Shu
19. Les huit trigrammes et leurs attributs selon Me Da Liu



module 5
10-11 avril 2021

Séminaire Yi Jing 3

1. Questions fausses – questions justes

Réajustement des dynamiques de vie à travers les représentations du système des disquettes (exemple vie professionnelle, couple, argent, voyages...)

2. La qualité de l'hexagramme du départ par rapport à la qualité de l'hexagramme d'arrivée

- Les hexagrammes qui démarrent bien avec un hexagramme d'arrivée difficile
- Les hexagrammes qui démarrent difficilement avec un bon hexagramme d'arrivée
- Un hexagramme qui démarre bien avec un hexagramme qui finit bien
- Un hexagramme qui démarre difficile et qui finit difficile
- Spécificité pour les questions concernant les voyages avec les trigrammes et la météorologie et le système 3/3

3. Introduction au Yi Jing des 8 palais

- Quand le plan du Ciel (en haut) agit sur le plan du bas de la Terre ; interaction ciel/terre
- Quand le trigramme de la Montagne est en haut ou en bas (16 hexagrammes)
- Quand le trigramme du Ciel est en haut ou en bas (16 hexagrammes)

4. Hexagramme d'orientation du destin

- Réalignement du Chi par rapport à votre but
- Que faire si l'hexagramme tiré ne vous convient pas ?
- Améliorer ses choix

5. Mouvements Yin / Yang

- Mouvement des lignes Yin et Yang
- Débloquent un hexagramme sans ligne mutante
- Faire avancer ou reculer les situations selon le besoin
- Technique de régulation du Yin/Yang d'un hexagramme pour équilibrer ses forces



module 6
16-17 octobre 2021

Shao Yong 2

Approfondissement et élargissement des connaissances.
Le programme détaillé de ce module sera disponible ultérieurement.




DIEGO GAVELLI

Diego Gavelli étudie et enseigne le Yi Jing depuis 1987. A partir du Yi Jing classique (le Djohi), il s'est ensuite intéressé à d'autres styles de Yi Jing comme le Meihua Yishu (numérologie de la Fleur de Prunier Shao Yong de la Dynastie Song) et le Wen Wang Gua (Yi Jing taoïste).

Le Yi Jing l'amène au fengshui avec Me Chan Kun Wah (Imperial School Edinburgh), où il apprend le Ba Zi, le Xuan Kong Da Gua, le Xuan Kong Fei Xing (Étoiles Volantes), Les 8 Palais Ba Zhai et l'École de Formes ainsi que d'autres techniques.


En 2011 et 2012 il rencontre Me Youyi Huang de l'École Unified Yi Jing à Singapour où il continue à se former. Il préside l'association Guang Dao.

Bibliographie Ces deux livres de bases sont les références utilisées lors de la formation. Nous vous recommandons vivement de vous les procurer avant le début de la formation.



Yi King

Le livre des transformations
Richard Wilhelm et Etienne Perrot
Petite édition



Le Yi Jing en dessins

Tan Xiaochun ; Li Dianzhong :
traduit par Wang Dongliang
et Cyrille Javary

TARIFS

Module 1 & 2 Possibilité de suivre les deux premiers modules avant de décider de s'engager dans la formation complète

Prix par module de 2 jours*

CHF 400.- (200.- par jour)

*ne s'applique qu'au module 1 & 2 s'ils sont suivis indépendamment de la formation

Prix pour la formation complète

2'210 CHF (13 jours, 170.- par jour)

En cas d'engagement après le suivi des deux premiers modules, le prix de la formation complète s'applique et les 800 CHF déjà payés sont déduits du prix total.

Forfait journalier

CHF 74.- (par module de 2 jours)

(repas de midi et 2 pauses CHF 37.-/jour)

Il est compté d'office (non inclus dans le prix de l'enseignement) pour tous les participants au stage. Il fait partie intégrante de l'organisation de nos événements.

La cuisine proposée est végétarienne et élaborée de manière à soutenir le travail énergétique pratiqué pendant le stage. Nous tenons bien sûr compte de vos allergies, merci donc de nous en faire part au moment de votre inscription.

INFORMATIONS PRATIQUES

(horaires, restauration, hébergement, nous trouver, politique d'annulation...)

www.mingshan.ch/pages/infos-pratiques

info@mingshan.ch

+41 24 552 2111