

**BOSCH**

Innovación para tu vida

Campana

DRC97AQ50

EAN: 4242005103973



- Tipo de instalación: Isla.
- Home Connect.
- Máxima extracción de aire en recirculación en nivel intensivo 565 m³/h.
- Máxima extracción de aire en nivel intensivo: 798 m³/h.
- Número de lámparas : 4.
- Nivel de ruido 56 dB.
- Control remoto.
- 5 potencias de extracción: 3- 2 intensivos.
- Desconexión automática temporizada.
- Iluminación regulable en intensidad.
- Indicador electrónico de saturación de filtros anti grasa y de carbón activo.
- Filtros de acero inoxidable.
- Procedencia: Alemania.

Características.

Motor EcoSilence: motor silencioso, eficiente, robusto y duradero. Cuenta con 10 años de garantía.

Potencia intensiva: elimina de manera rápida y efectiva los olores de la cocina.

Interior blindado: limpieza fácil y segura.

Metal Grease Filter: permiten retener gran cantidad de grasa y partículas de aire, por ello, se encuentran compuestos por numerosas capas. Gracias a esto, conseguimos mantener el óptimo rendimiento de nuestra campana. Para su mantenimiento, la campana nos avisa cuando alcanzan su punto de saturación y se deben lavar a mano o bien en el lavavajillas.

Iluminación LED: mínimo consumo, máxima eficiencia, alto rendimiento.

El aparato puede utilizarse en funcionamiento con salida de aire al exterior o en funcionamiento con recirculación de aire.

Detección de olores: Durante el funcionamiento automático, un sensor situado en el aparato detecta la intensidad de los olores de cocción y asado. Según el ajuste de la sensibilidad del sensor, el nivel de ventilador óptimo se ajusta de forma automática.

Accesorios.

Kit de recirculación: DIZ1JC5C6, no incluido en costo del producto.

Datos técnicos.

		Producto	Encastre
Alto	(cm)	30	29,9
Ancho	(cm)	90	88,8
Fondo	(cm)	50	48,7
Peso neto/bruto	(kg)	23,1/29,9	

		Producto
Tipo conexión		Schuko con conexión a tierra
Longitud de cable de alimentación	(cm)	130
Tensión	(V)	220-240
Frecuencia	(Hz)	50-60
Potencia de conexión	(W)	174

Campana

DRC97AQ50

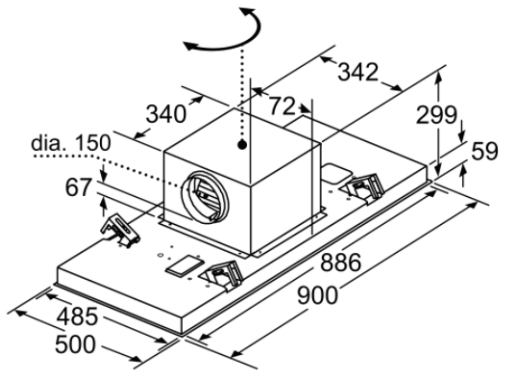
EAN: 4242005103973



Innovación para tu vida

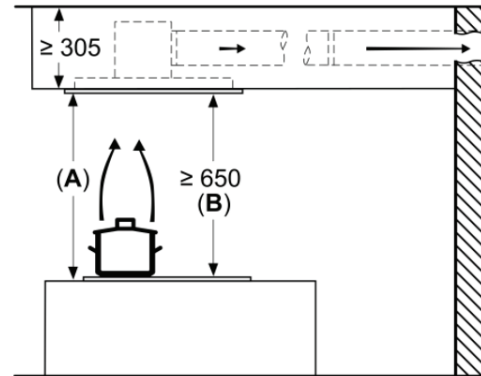
Instalación.

The fan outlet can be turned in all four directions



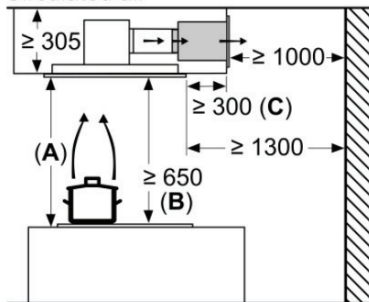
measurements in mm

measurements in mm
Air extraction



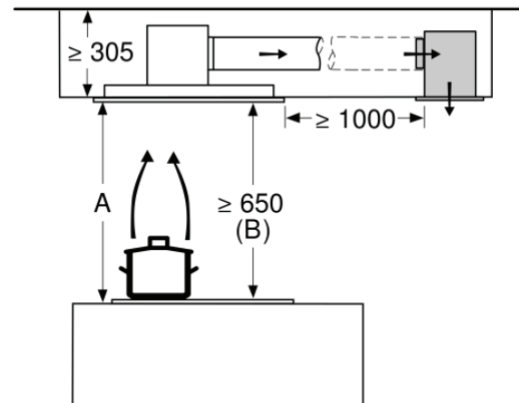
A: Optimum performance 700-1500
B: From upper edge of pan support

measurements in mm
Circulated air

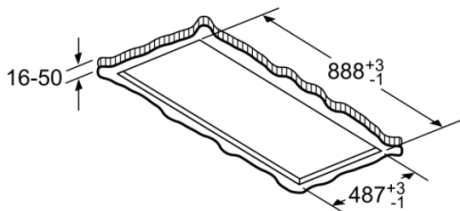


A: Optimum performance 700-1500
B: From upper edge of pan support
C: The distance can be reduced by up to 70 mm provided that the height of the suspended ceiling is ≥ 340 mm.

measurements in mm
Air recirculation



A: Optimum performance 700-1500
B: From upper edge of pan support



measurements in mm

Never fit directly onto plasterboard or similar lightweight construction materials of the suspended ceiling. A suitable substructure is required that is securely fixed to the concrete ceiling.