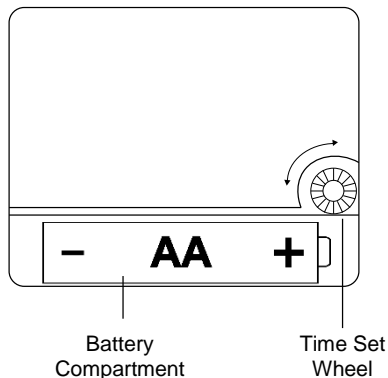


## Wall Clock

### Features:

1. Accurate quartz movement
2. Fracture resistant lens
3. Requires one (1) "AA" battery (not included)



## Setup

**Step 1:** Insert 1 fresh AA, LR6 1.5 volt ALKALINE battery according to the polarity markings. The battery is a snug fit.

**Step 2:** Rotate the Time Set Wheel to set the time.

**Step 3:** Mount on the wall and enjoy!

**Note:** The quartz movement will keep the clock running accurately. If the clock does not operate, or steadily loses time, replace the battery.

## Frequently Asked Questions

**Q. How long will the battery last?**

**A.** A good AA alkaline battery will last over 12 months.

**Q: Will this clock provide times around the world?**

**A:** The time is set manually. The clock may be set for any time around the world.

**Q: Why do the hands spin?**

**A:** Hands may spin if the battery is under powered or over powered. Use only Alkaline batteries in the clock.

## Limited Warranty

This product is warranted to be free from defects in material and workmanship under normal use and service for a period of 2 years from the date of sale to the customer. Warranty will not apply to defects resulting from abuse, accidents, or misuse. If a defect that is covered by this warranty arises during the warranty period, promptly return the clock (postage prepaid) with proof of purchase showing the date the clock was purchased to the following address and such defects will be repaired, or the products will be replaced at La Crosse Clock Company option without charge.

La Crosse Clock Company  
Warranty Department  
2830 South 26<sup>th</sup> Street.  
La Crosse, WI 54601

[www.lacrosseclock.com/support](http://www.lacrosseclock.com/support)



## Specifications

**Power Requirements:** 1 AA LR6 Alkaline Battery  
**Battery Life:** over 12 months

## Care and Maintenance

- Always purchase the correct size and grade of battery most suitable for intended use.
- Clean the battery contacts and also those of the device prior to battery installation.
- Ensure the battery is installed with correct polarity (+and -).
- Remove battery from equipment which is not to be used for an extended period of time.
- Remove expired battery promptly.
- The specs of this wall clock may change without prior notice.
- Improper use or unauthorized opening of housing voids warranty.

Made in China – Printed in China

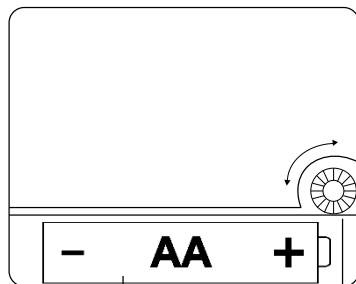
---

[www.lacrosseclock.com/support](http://www.lacrosseclock.com/support)

## Reloj de Pared

### Características:

1. Movimiento de precisión de Cuarzo
2. Lente resistente a fracturas
3. Requiere una (1) batería "AA" (no incluida)



Compartimiento  
batería

Rueda de ajuste  
de hora

## Configuración

**Paso 1:** Inserte una batería alcalina tipo AA de 1.5 voltios de acuerdo con la polaridad indicada. La batería debe ajustarse perfectamente.

**Paso 2:** Gire la rueda de ajuste de hora para seleccionar la hora.

**Paso 3:** Cuelgue el reloj en la pared y disfrútelo!

**Nota:** El movimiento de cuarzo mantendrá el reloj en marcha con precisión. Si el reloj no funciona, o constantemente pierde tiempo, reemplace la batería.

## Preguntas Frecuentes

**P. ¿Cuánto tiempo durará la batería?**

**R.** Una batería alcalina AA de marca reconocida en el mercado durará más de 12 meses.

**P: Puede este reloj dar la hora en cualquier parte del mundo?**

**R:** La hora se ajusta manualmente. El reloj se puede configurar en cualquier parte del mundo.

**P: ¿Por qué las manecillas giran?**

**R:** Las manecillas pueden girar si la batería está baja en carga o sobrecargada. Use solo baterías alcalinas en el reloj.

## Garantía Limitada

Este producto está garantizado de estar libre de defectos en los materiales y la mano de obra, por un periodo de 2 años a partir de la fecha de venta al cliente, bajo condiciones normales de uso y servicio. La garantía no será válida por defectos ocasionados por el abuso, accidentes o mal uso. Si surge algún defecto durante el período de garantía, devuelva inmediatamente el reloj (envió pre-pagado) con la factura de compra, que indica la fecha en cuando el reloj fue comprado a la siguiente dirección. Los defectos serán reparados o el producto será reemplazado a discreción de La Crosse Clock Company sin ningún cargo.

La Crosse Clock Company  
Warranty Department  
2830 South 26<sup>th</sup> Street.  
La Crosse, WI 54601

[www.lacrosseclock.com/support](http://www.lacrosseclock.com/support)



## Especificaciones

**Requerimientos de energía:** 1 Batería Alcalina AA LR6  
**Duración de la batería:** más de 12 meses

## Cuidado y Mantenimiento

- Siempre compre el tamaño y tipo de batería que corresponde al dispositivo que va a usar.
- Limpie los contactos del dispositivo y la batería antes de instalarla.
- Asegúrese que la batería esta instalada de acuerdo con la polaridad indicada (+ o -).
- Retire la batería si no va hacer uso del dispositivo por un tiempo prolongado.
- Retire inmediatamente la batería cuando se hayan vencido.
- Las especificaciones de este reloj de pared pueden cambiar sin previo aviso.
- El uso inadecuado o la apertura no autorizada anula la garantía.

Hecho en China – Impreso en China

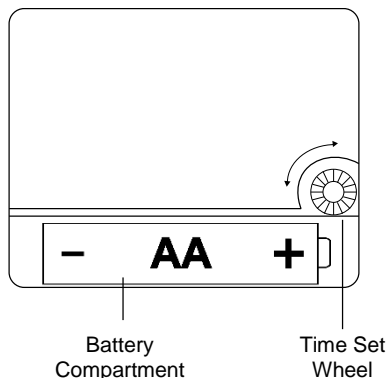
---

[www.lacrosseclock.com/support](http://www.lacrosseclock.com/support)

## Horloge murale

### Attributs :

1. Mouvement précis à quartz
2. Lentille résistante aux chocs
3. Exige une pile de taille



## Installation

Étape 1: Insérer 1 pile AA fraîche, des piles alcalines LR6 1,5 volts selon les marques de polarité. La batterie est un bon ajustement.

Étape 2: Tourner la Roue du Temps Set pour régler l'heure.

Étape 3: Monter sur le mur et profiter-en!

Remarque: Le mouvement à quartz assurera que le horloge fonctionne avec précision. Si l'horloge ne fonctionne pas, ou perd du temps régulièrement, remplacer la pile.

## Questions fréquemment posées

### Q. Combien de temps va durer la pile?

A. Une bonne pile alcaline AA durera plus de 12 mois.

### Q: Est-ce que cette horloge fournit l'heure à travers le monde?

A: L'heure est réglée manuellement. L'horloge peut être réglée pour toute heure autour du monde.

### Q: Pourquoi les aiguilles tournent-elles?

A: Les aiguilles peuvent tourner si la pile est sous-toilée ou trop alimentée. Employer seulement des piles alcalines dans l'horloge.

## Garantie limitée

Ce produit est garanti contre les défauts de matériaux et de fabrication, en utilisation normale et de service pour une période de 2 ans de la date de la vente au ccidents, ou de mauvais emploi. Si un défaut qui est couvert par cette garaclient. La garantie ne sera pas applicable aux défauts résultants d'abus, d'antie se produit pendant la période de garantie, retourner immédiatement l'horloge (port payé) avec une preuve d'achat indiquant la date d'achat de l'horloge à l'adresse suivante et ces défauts seront réparés ou les produits seront remplacés sans frais au choix de La Crosse Clock Company.

La Crosse Clock Company  
Département de garantie  
2830 26th Street du Sud.  
La Crosse, WI 54601

[www.lacrosseclock.com/support](http://www.lacrosseclock.com/support)



## Spécifications

Alimentation: 1 pile alcaline AA LR6  
Autonomie de la pile: plus de 12 mois

## Entretien et maintenance

- Toujours acheter les bonne taille et qualité de pile les plus appropriés à l'usage prévu.
- Nettoyer les contacts de la pile et aussi ceux de l'appareil avant l'installation de la pile.
- Vérifier que la pile soit installée selon la polarité (+ et -).
- Retirez la pile de l'équipement qui ne doit pas être utilisé pendant une période de temps prolongée.
- Retirez la pile usée aussitôt que possible.
- Les spécifications de cette horloge murale peuvent changer sans préavis.
- Une mauvaise utilisation ou une ouverture non autorisée annule la garantie de logement.

---

Fabriqué en Chine - Imprimé en Chine

[www.lacrosseclock.com/support](http://www.lacrosseclock.com/support)