















TERMOCONTROL TC-2001

3-PARA PROGRAMAR A VELOCIDADE DE AQUECIMENTO, PRESSIONAR E SOLTAR A TECLA  A LUZ DE RAMPA  LIGA E O INDICADOR FICARÁ INTERMITENTE COM O VALOR ANTERIORMENTE INTRODUCIDO, PARA SUBIR O VALOR PRESSIONAR E SOLTAR A TECLA  PARA DESCER O VALOR PRESSIONAR E SOLTAR A TECLA  ATÉ AO VALOR DESEJADO.

4-PARA PROGRAMAR A TEMPERATURA DE COZEDURA ,PRESSIONAR E SOLTAR A TECLA  A LUZ DE  T.MAX LIGA E O INDICADOR FICA INTERMITENTE COM O VALOR ANTERIORMENTE INTRODUCIDO, PARA SUBIR O VALOR PRESSIONAR E SOLTAR A TECLA  PARA DESCER PRESSIONAR E SOLTAR A TECLA  ATÉ AO VALOR DESEJADO.




5-PARA PROGRAMAR O PATAMAR FINAL, PRESSIONAR E SOLTAR A TECLA  A LUZ DE  T.FINAL LIGA E O INDICADOR FICA INTERMITENTE, PARA SUBIR O VALOR PRESSIONAR E SOLTAR A TECLA  PARA DESCER O VALOR PRESSIONAR E SOLTAR A TECLA  ATÉ AO VALOR DESEJADO.




6-PRESSIONAR E SOLTAR A TECLA  A LUZ DE FIM  LIGA CONCLUINDO A PROGRAMAÇÃO

PARA INICIAR O AQUECIMENTO PRESSIONAR E SOLTAR A TECLA 

DURANTE O AQUECIMENTO A LUZ  DE AQUECIMENTO LIGA E DESLIGA DE ACORDO COM O PROGRAMA.

SE NECESSITAR PARAR O AQUECIMENTO OU ALTERAR OS VALORES DO PROGRAMA, PRESSIONAR E SOLTAR A TECLA 

EXEMPLOS: PARA COZER BARRO VERMELHO - 60C°/HORA DE RAMPA  960C° DE TEMPERATURA T.MAX  10 MINUTOS DE T.FINAL 

PARA COZER VIDRADO - 120C°/HORA DE RAMPA  XXXXC° DE TEMPERATURA T.MAX  DEPENDENTE DO VIDRO 10 MINUTOS DE T.FINAL 



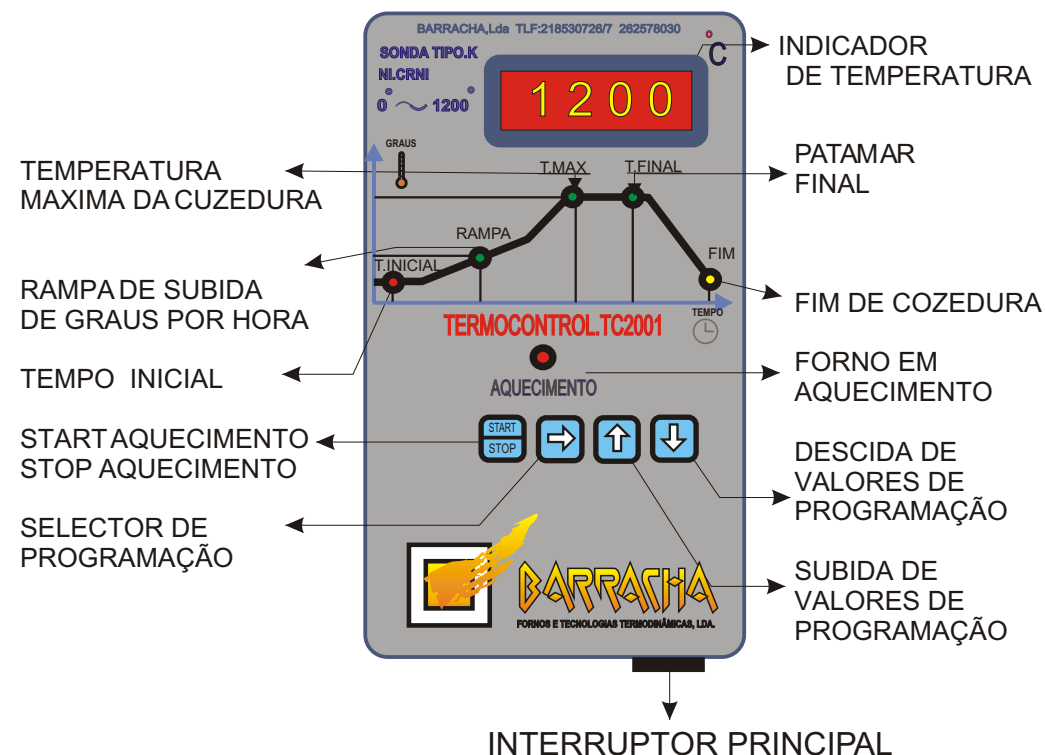
INSTRUÇÕES

GUIA DO UTILISADOR



SISTEMA:

- 1-1200C° DE TEMPERATURA MAXIMA
- 2- RAMPA DE SUBIDA CONTROLADA DE 60C°/HORA A 480C°/HORA.
- 3-PATAMAR FINAL PROGRAMAVEL DE 0 ~ 60 MINUTOS.
- 4-INDICAÇÃO DA TEMPERATURA DO INTERIOR DO FORNO CONSTANTE.
- 5-CASO A ELECTRICIDADE FALTE DURANTE O AQUECIMENTO, RECOMEÇA AUTOMATICAMENTE QUANDO VOLTA A ELECTRICIDADE.
- 6-PROTECÇÃO CONTRA ABERTURA DE SONDA
- 7-POSSIBILIDADE DE ALTERAR O PROGRAMA DURANTE O AQUECIMENTO.
- 8-DESLIGA AUTOMATICAMENTE O AQUECIMENTO QUANDO ACABA A COZEDURA.

ASSISTENCIA TECNICA
TLF: 00351 262578030



PROGRAMAÇÃO

- 1-LIGAR O CONTROLADOR NO INTERRUPTOR PRINCIPAL
- 2-INICIAR A PROGRAMAÇÃO, VERIFICAR SE A LUZ FIM  ESTA LIGADA, SE NÃO ESTIVER LIGADA PRESSIONAR E SOLTAR A TECLA  PARA LIGAR.