



ゴーグル取扱説明書

## 目次

箱に含まれるもの.....	2
使用方法.....	2
各部の名前と仕様.....	3
バッテリー充電.....	3
LED表示.....	4
バッテリー低下表示.....	4
レンズ交換.....	4
レンズの色合いと光透過に関する仕様.....	6
ゴーグルのお手入れ.....	6
限定的保証.....	6

### WARNING

- 警告や取扱方法をよくお読みいただき、守ってください。
- 本Abom™ 製品は、冬の屋外アルペンスポーツを楽しむ際に限り、快適さをもたらす、風、雪、霧などから目を保護するようデザインされています。本ゴーグルをそれ以外の目的では使用しないでください。
- 本ゴーグルは硬い物や化学薬品の飛び散りなどの衝撃から眼を保護するものではありません。
- スキーやスノーボードを楽しむ際は無理をせず、常に周囲、方向、スピードに気を配ってください。
- ゴーグルを水につけないでください。
- 本製品の対象年齢は13歳以上です。
- 本製品は眼鏡をかけて着用できません。
- California Proposition 65による警告:本製品には、カリフォルニア州において確認されている、発がん、先天異常、その他生殖への危害の原因となる化学物質が含まれている場合があります。

## 箱に含まれるもの

- Abomゴーグル
- マイクロUSBケーブル
- 取扱説明書
- 充電器
- ゴーグルバッグ

## 使用方法

Abom製ゴーグルには2種類の操作モードがあります(次のページの図を参照しながらお読みください)。

### ヒートオンデマンド(必要な場合のみレンズの曇りを取ります。)

バッテリー寿命は最大限に設計されています。

レンズが曇った場合、レンズ右側の電源ボタン(図の1)を押します。LEDライトパイプ(図の2)が青色に点灯し、レンズヒーターがオンになります。ゴーグルは8~10分で曇りがとれます。ヒーターとLEDはバッテリーを節約するために自動でオフになります。再び曇った場合、上の操作を繰り返します。

### 常時オン(連続曇り止め)

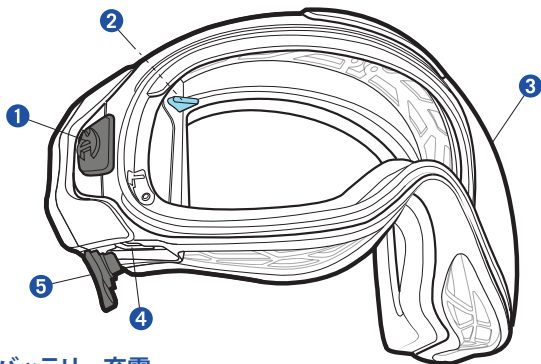
バッテリー寿命約6時間

レンズ右側の電源ボタン(図の1)を長押しします(約1.5秒間)LEDライトパイプ(図の2)が橙色に点灯し、レンズヒーターがオンになります。ヒーターをオフにするまで作動し続けます。ヒーターオフにするには、LEDライトパイプ(図の2)が消えるまで、電源ボタン(図1)をもう一度長押しします。ゴーグルがオフになります。

### ヒートブーストモード

レンズが上記いずれかの「オン」モードになっている場合、右側の電源ボタン(図の1)を押すと、短時間(60秒間)のヒートブーストが可能になります。この機能は、特に異常な濃霧の際に役に立ちます。

## 各部の名前と仕様



1. 電源ボタン
2. LEDライトパイプ
3. 外側レンズ
4. マイクロUSBポート
5. マイクロUSBキャップ

## バッテリー充電

ゴーグルは付属の充電器とマイクロUSBケーブルで充電してください。充電方法：

1. ゴーグルの右側下にある保護用マイクロUSBキャップ (図の5) を取り外します。
2. 充電器とマイクロUSBケーブルを一般の電源コンセントに差し込みます。
3. 充電器のマイクロUSBケーブルの端をゴーグルのマイクロUSBポートコネクタ (図の4) に挿します。
4. 2~3秒後にLEDライトパイプ (図の2) が赤色に点灯し、充電中であることを示します。LEDライトパイプが緑色になると、充電が完了した合図です。所要時間は約3時間です。
5. マイクロUSBキャップ (図の5) を元に戻せば、準備完了です！

ゴーグルの充電は、気温 **32°F (0°C)** から **90°F (32°C)** の間で行うことをお勧めします。これ以外の気温で充電すると途中で止まる場合があります。その場合は、LEDライトパイプ (図の2) が赤色に点灯し、気温が推奨レベルになるまで点滅し続けます。

## LED表示

---

**青色LED** – ゴーグルはオンデマンドモードです **橙色LED** – ゴーグルは常時オンモードです

**赤色LED** – バッテリー充電中です **緑色LED** – バッテリー充電が完了しました

**スローな赤色LEDストロボ** – 4分ごとにゆっくりと3回、赤色のストロボはバッテリーが低下していることを示します (バッテリー残量が15%未満)

**速い赤色LEDストロボ** – 安全な気温の範囲外でバッテリー充電をしようとしています。

## バッテリー低下表示

---

バッテリー低下表示は、ゴーグルが上記いずれかの「オン」モードの場合に、バッテリー残量が15%未満になると点灯します。バッテリー低下表示は、4分ごとに3回の赤色LEDのストロボにより示されます。

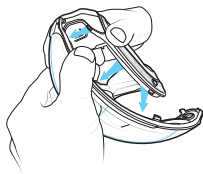
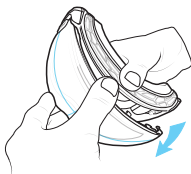
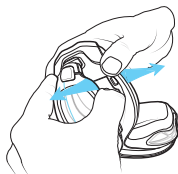
## レンズ交換

---

Abom製ゴーグルは、レンズを交換して、ユーザーの好みに応じてレンズの色味を変えることができます。レンズは、レンズ部分の外周にある一連の「かみ合わせ部分」により固定されています。レンズ部分の取り外しは、ゴーグル本体からレンズのかみ合わせ部分を取り外すだけです。

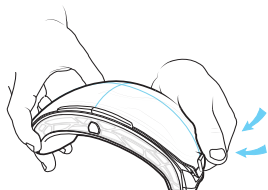
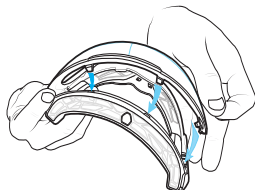
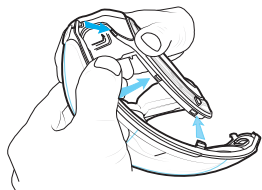
## レンズの取り外し方

1. ゴーグルの電源を切ります
2. 一方の手でゴーグル本体の鼻部分を内側から持ちます。
3. もう一方の手でレンズの上下をしっかりとつかみます。



4. 鼻部分のフレームからレンズを外します。フェイスフォーム上で引っ張らないでください。
5. 左側からレンズを取り外します。
6. ゴーグルを裏返し、上部からレンズを取り外します。
7. フレームから丁寧にレンズのかみ合わせ部分を引っ張ります。

## レンズの取り付け方



1. ゴーグルの一方の端から始めます。かみ合わせ部分を揃え、ゴーグル本体へ取り付けます。注意: ゴーグルの両端を本体に取り付ける時は、無理に押し込まないでください。
2. ゴーグルのフレームの穴にかみ合わせ部分を一つずつはめ込みます。
3. レンズのもう一方の端まで来たら、ゴーグル本体を外側へ少し曲げ、レンズの縁をフレームに押し込みます。

## レンズの色合いと光透過に関する仕様

Lumen Yellow (ルーメンイエロー) VLT 62 %	X-Ray Grey (X線グレー) VLT 32 %	Gold Rush Mirror (ゴールドラッシュミラー) VLT 10 %
Resolution Red (レゾリューションレッド) VLT 39 %	Eclipse Black (エクリプスブラック) VLT 12 %	Sunrise Red Mirror (サンライズレッドミラー) VLT 20 %
Flash Green Mirror (フラッシュグリーンミラー) VLT 32 %	Deep Ocean Mirror (ディープオーシャンミラー) VLT 50 %	Clear (クリア) VLT 75 %

## ゴーグルのお手入れ

- Abom製ゴーグルは、保管やお手入れ用にやわらかい布袋が付属しています。ゴーグルのレンズは清潔なレンズクリーニング用の布で拭いてください。レンズを拭くのに紙製品や研磨剤は使用しないでください。
- 保管前にゴーグルを完全に乾かしてください。
- ゴーグルが乾いたら付属のやわらかい布袋に入れて保管してください。
- 長期間保管する前にはゴーグルを完全に充電するようにしてください。

## 限定的保証

Abom製ゴーグル(以下「製品」という)は、購入日より1年間(以下「限定的保証期間」という)に限り、製造上の欠陥を補償する製品保証が適用されます。この保証は、購入者またはギフトとして製品を受け取った方で、Abom社認定ディーラーの購入証明書を持つ方にのみ有効です。Abom社は、限定的保証期間の間、製品に材料および仕上がりに欠陥がないことを保証し、保証請求が認められた場合、無料でゴーグルを修理または交換します。Abom社は単独の裁量により、製造者の欠陥を判断します。Abom社は、使用者に起因するレンズの傷、経年劣化や摩耗、その他不適切な手入れ、過失、改造、誤った製品の使用、乱暴な取り扱い、事故または紛失による損傷や欠陥を保証しません。本保証は、消費財の販売を監督する州および国の適用法の下、顧客の法的権利に影響を及ぼすことはありません。保証に関する詳しい情報については、Abom社ウェブサイトにある保証ページをご覧ください：[www.abom.com/warranty](http://www.abom.com/warranty)

市場性の保証、特定の目的への適合性の保証を含む、すべての黙示的保証は購入日より1年間に限られます。

保証手続きが発生した場合の処理を早めるため、上述のAbom社の保証に関するウェブサイトでの製品の登録をお願いします。

限定的保証サービスを受けるために、Abomアメリカ本社の電話番号にご連絡いただくか、ウェブサイト ([www.abom.com/warranty](http://www.abom.com/warranty)) から保証請求を申請し、次の指示に従ってください。送る必要がある場合、送料や輸入手数料、関税、税金を含む配送料や保険料はおお客様のご負担となります。Abom社は有効な保証請求に関する返送料を負担いたします。

### **カスタマーサポート：**

Abom社のカスタマーサポートは、オンラインまたはフリーダイヤル844-246-ABOM (2266) からご利用いただけます。オンラインでお問合せの場合は、Abom社の製品サポートへのリンク[www.abom.com/warranty](http://www.abom.com/warranty)をご利用ください。アメリカ本社のフリーダイヤルにより、Abom社の製品電話サポートへお問合せいただくこともできます。営業時間は、月曜日から金曜日の午前9時から午後5時 (太平洋標準時刻) です。

### **製造者の米国本社：**

Abom, Inc.

7145 SW Varns Street, Suite 101

Portland, Oregon 97223.

844-246-ABOM (2266)

© 2016 Abominable Labs, LLC.無断複写・転載を禁じます。

Abom, Abominable, Abominable Labsは、Abominable Labs, LLCの商標です。Abom社の特許および商標に関する詳細については、[www.abom.com/legal](http://www.abom.com/legal)をご覧ください。