

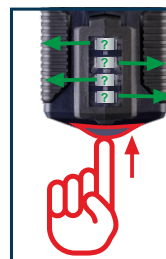
CP All Terrain Recoding

GB	How to set your own code	PL	Jak ustawić swój własny kod
ES	Cómo poner tu código personal	PT	como definir o seu proprio codigo
FR	Programmation du code	RU	Как установить свой код
NL	Hoe uw eigen code in te stellen	IT	Come impostare il proprio codice personale
DE	Einstellung des Zahlencodes		

- GB** Squire recommend that you set your own code & familiarise yourself with this product first before fitting to the property you are intending to secure
ES Squire recomienda que establezca su propia contraseña y se familiarice con este producto primero antes de usarlo en la propiedad que quiere proteger
FR Squire recommande que vous configurez votre propre code et que vous vous familiarisiez avec ce produit avant de l'installer sur la propriété que vous avez l'intention de sécuriser
NL Squire raadt u aan uw eigen code in te stellen en vertrouwd te raken met dit product voordat u het aanbrengt in het huis dat u wilt beveiligen
DE Squire empfiehlt Ihnen, Ihren eigenen Code einzustellen und sich mit diesem Produkt vertraut zu machen, bevor Sie es an der Immobilie, die Sie sichern möchten, anbringen
PL Firma Squire zaleca ustawienie własnego kodu i zapoznanie się z produktem przed jego przymocowaniem do obiektu, który ma on zabezpieczać
PT A Squire recomenda-o a configurar o seu próprio código e a familiarizar-se com o produto primeiro, antes de o encaixar na propriedade que pretende manter segura
RU Рекомендация Squire: прежде чем вешать замок, установите свой код и ознакомьтесь с инструкцией
IT Squire raccomanda di impostare il proprio codice personale e prendere confidenza con il prodotto prima di utilizzarlo sul bene che si vuole proteggere




6



GB press and hold - Turn the wheels to the new code
ES presione y mantenga - Gire las ruedas para el nuevo código
FR appuyez et maintenez - Tournez les roues au nouveau code
NL houd ingedrukt - Draai de wielen naar de nieuwe code
DE drücken und halten - Drehen Sie die Räder mit dem neuen Code
PL Naciśnij i przytrzymaj - Skręć koła z nowym kodem
PT pressione e segure - Vire as rodas para o novo código
RU нажмите и удерживайте - Поверните колеса, чтобы новый код
IT premere e tenere premuto. Girare le rotelle per impostare il nuovo codice


7




GB release button
ES suelta el botón
FR relâchez le bouton
NL laat de knop los
DE lass den Knopf los
PL zwolnij przycisk
PT solte o botão
RU отпустить кнопку
IT Rilasciare il tasto



10



GB turn the wheels to hide your code
ES gira las ruedas para esconder tu código
FR tournez les disques pour cacher votre code
NL draai de wielen om je code te verbergen
DE Drehe die Scheiben, um deinen Code zu verstecken
PL przekręć tarczę, aby ukryć swój kod
PT vire as rodas para esconder seu código
RU поверните цилиндры, чтобы скрыть свой код
IT girare le rotelle per nascondere il codice



- GB** do not pull on the lock
ES No tirar del candado
FR Ne pas retirer le cadenas
NL Trek niet aan het slot
DE Nicht am Schloss ziehen
PL Nie ciągnij za zapięcie
PT Não puxe o cadeado
RU Не тяните замок на себя
IT Non tirare il lucchetto

□ □ □ □