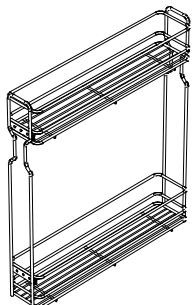
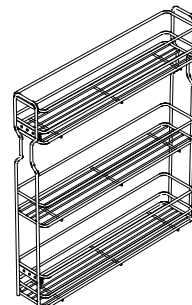
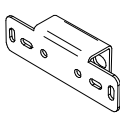



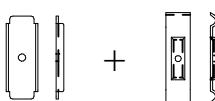
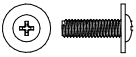

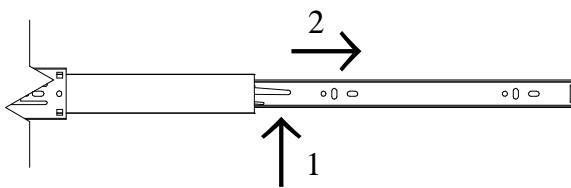


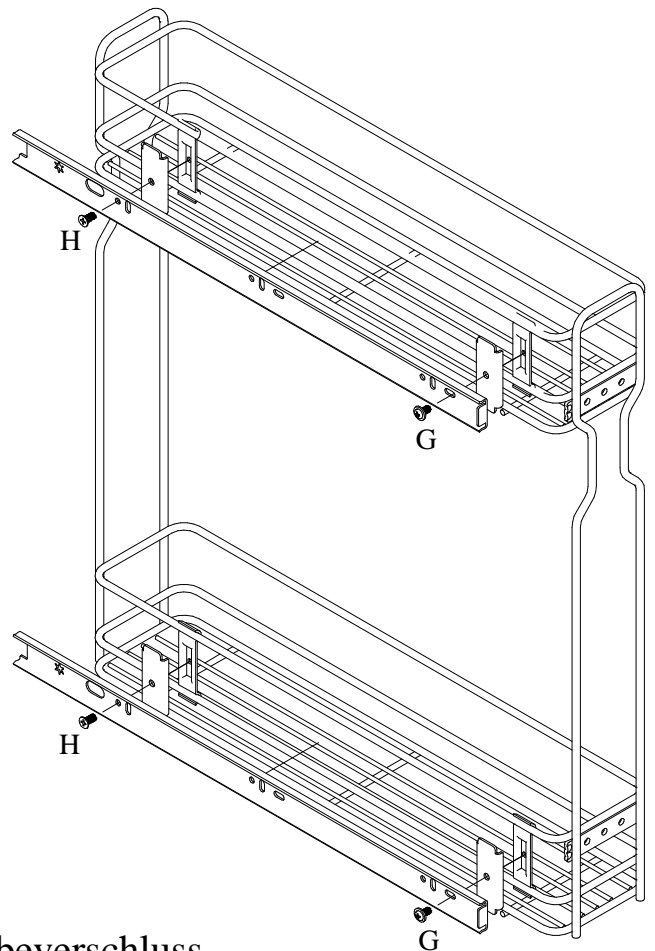
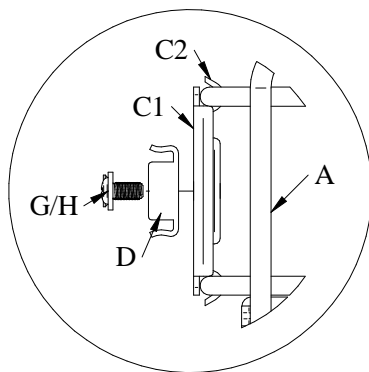
Produkt-Zubehör

<p>A</p> <p>Ladekorb mit zwei Ebenen</p> 	<p>Ladekorb, drei Ebenen</p> 	<p>B. Frontbefestigung - 2 Stück.</p> 	<p>D. Führungsstange - 2 Stück.</p> 	<p>E. M5x12 - 4 Stk.</p> 	<p>G. M4x8 - 2 Stk.</p> 	
		<p>C. Befestigung der Führungsstange - 4 kpl</p> <p>C1 + C2</p> 			<p>F. M5x20 - 2 Stk.</p> 	<p>H. M4x10 - 2 Stk.</p> 

Entfernen der Führungsschiene



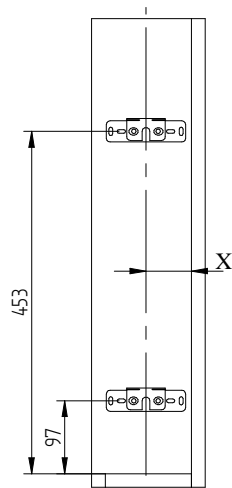
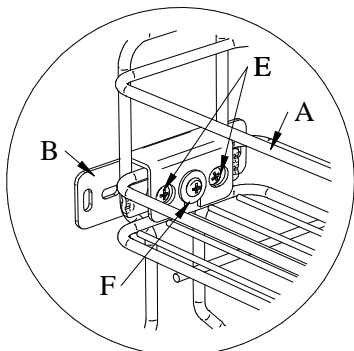
Befestigung der Führungsschiene



Front- und Schiebeverschluss

Frontanschluss

E - Schrauben für die Frontverstellung
F - Feststellschraube



	X (mm)
150	60
200	85
300	135

