



MANUAL ICE SHAVER

Instruction Manual



Register this and other Focus Electrics products through our website:
www.registerfocus.com

Important Safeguards.....	2
Using Your Ice Shaver	3
Warranty.....	4

SAVE THIS INSTRUCTION MANUAL FOR FUTURE REFERENCE

IMPORTANT SAFEGUARDS



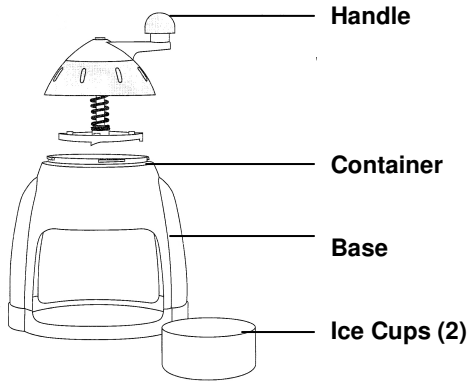
CAUTION

To prevent personal injury or property damage, read and follow all instructions and warnings.

- Read all instructions, including these important safeguards and the care and use instructions in this manual.
- Do not let children use an ice shaver unattended.
- Always keep fingers clear from blades and avoid contact at all times when using or cleaning.
- Use extreme caution when handling the sharp blades that can cut and cause injury.
- For household use **only**.

SAVE THESE INSTRUCTIONS

USING YOUR ICE SHAVER



1. Wash machine in warm, soapy water before using. Do not wash in dishwasher.
2. Fill ice cups with water and place in freezer. When frozen solid, loosen ice block by holding the ice cup in your hand for a few seconds. (Be sure to make extra ice blocks and store them in the freezer for future use). Ice cubes may also be used but require more effort to turn the handle.
3. Place an ice block (removed from cup) in the machine. Position the empty ice cup or small bowl underneath to catch the shaved ice.
4. Put the lid with handle assembly on the machine, press down and twist lid clockwise until tight. Turn handle clockwise and apply downward pressure to shave ice and produce "snow."
5. Place "snow" in a paper cone or glass, then add your favorite Back To Basics® Snow Cone syrup or beverage to create your own frosty treat.
6. When ice block is completely shaved, empty out any remaining ice pieces and add a new ice block to make more shaved ice.
7. After each use, shake out any water or ice particles remaining in the machine. It is not necessary to wash the machine after using ice made only from water. However, after using flavored ice blocks, wash and dry thoroughly. Do not wash in dishwasher.

COOL, EASY FROZEN TREATS

Make delicious, frosty Snow cones, drinks, slushes and desserts with your Back To Basics® Ice Shaver!

- Add your favorite Back To Basics® premium flavored syrups, soda, juice or other beverage to a cup or glass of shaved ice. Garnish with fruit if desired.
- Flavor ice blocks prior to freezing with your favorite syrup or beverage. Tastes great using soda flavors or coffee.
- Make ice blocks of your favorite fruit juice, then shave and garnish with fruit. This makes a refreshing summer-time dessert.

PRODUCT WARRANTY

Appliance 1 Year Limited Warranty

Focus Electrics, LLC ("Focus Electrics") warrants this appliance from failures in the material and workmanship for one (1) year from the date of original purchase with proof of purchase, provided the appliance is operated and maintained in conformity with the provided Instruction Manual. Any failed part of the appliance will be repaired or replaced without charge at Focus Electrics' discretion. This warranty applies to indoor household use only.

This warranty does not cover any damage, including discoloration, to any non-stick surface of the appliance. This warranty is null and void, as determined solely by Focus Electrics if the appliance is damaged through accident, misuse, abuse, negligence, scratching, or if the appliance is altered in any way.

THIS WARRANTY IS IN LIEU OF ALL IMPLIED WARRANTIES, INCLUDING WARRANTIES OF MERCHANTABILITY, FITNESS FOR A PARTICULAR PURPOSE, PERFORMANCE, OR OTHERWISE, WHICH ARE HEREBY EXCLUDED. IN NO EVENT SHALL FOCUS ELECTRICS BE LIABLE FOR ANY DAMAGES, WHETHER DIRECT, INDIRECT, INCIDENTAL, FORSEEABLE, CONSEQUENTIAL, OR SPECIAL, ARISING OUT OF OR IN CONNECTION WITH THIS APPLIANCE.

If you think the appliance has failed or requires service within its warranty period, please contact the Focus Electrics Customer Service Department at (866) 290-1851, or e-mail us at service@focuselectrics.com. A receipt proving the original purchase date will be required for all warranty claims, **hand written receipts are not accepted**. You may also be required to return the appliance for inspection and evaluation. Return shipping costs are not refundable. Focus Electrics is not responsible for returns lost in transit.

Valid only in USA and Canada

REPLACEMENT PARTS

Replacement parts, if available, may be ordered directly from Focus Electrics, LLC several ways. Order online at www.focuselectrics.com, e-mail service@focuselectrics.com, over the phone by calling (866)290-1851, or by writing to:

Focus Electrics, LLC
Attn: Customer Service
P. O. Box 2780
West Bend, WI 53095

To order with a check or money order, please first contact Customer Service for an order total. Mail your payment along with a letter stating the model or catalog number of your appliance, which can be found on the bottom or back of the appliance, a description of the part or parts you are ordering, and the quantity you would like. Your check should be made payable to Focus Electrics, LLC.

Your state/province's sales tax and a shipping fee will be added to your total charge. Please allow two weeks for processing and delivery.

This manual contains important and helpful information regarding the safe use and care of your new Focus Electrics product. For future reference, attach dated sales receipt for warranty proof of purchase and record the following information:

Date purchased or received as gift: _____

Where purchased and price, if known: _____

Item number and Date Code (shown bottom/back of product): _____



ÉMINCEUR DE GLACE MANUEL

Mode d'emploi



Enregistrez ce produit et les autres produits Focus Electrics sur notre site Internet : www.registerfocus.com

Mises en garde importantes	2
Utilisation de votre éminceur de glace.....	3
Garantie	4

CONSERVEZ CE MODE D'EMPLOI POUR UNE CONSULTATION ULTÉRIEURE

MISES EN GARDE IMPORTANTES



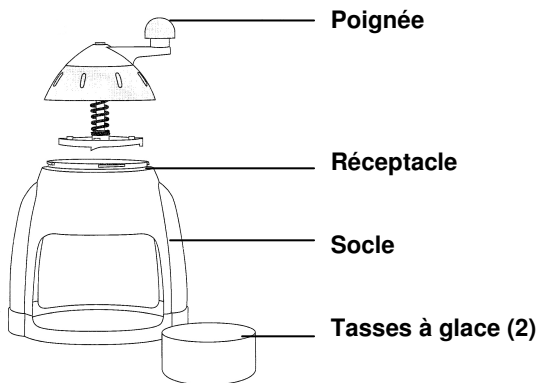
MISE EN GARDE

Pour empêcher toute blessure physique ou tout dommage matériel, lisez et suivez toutes les consignes et mises en garde.

- Ne laissez pas d'enfant utiliser un robot à glace sans surveillance.
- Ne mettez pas les doigts près des lames et évitez de les toucher pendant l'utilisation ou le nettoyage.
- Soyez très prudent pendant le maniement des lames acérées qui sont coupantes et qui peuvent blesser.

CONSERVEZ CES INSTRUCTIONS

UTILISATION DE VOTRE ÉMINCEUR DE GLACE



1. Lavez l'appareil à l'eau chaude savonneuse avant de l'utiliser. Ne lavez pas au lave-vaisselle.
2. Remplissez d'eau les tasses à glace et mettez-les au congélateur. Lorsque l'eau est congelée, détachez le bloc de glace en tenant la tasse dans la main pendant quelques secondes. Préparez des blocs de glace supplémentaires que vous garderez au congélateur pour une utilisation ultérieure. On peut aussi utiliser des glaçons mais il est alors plus difficile de tourner la poignée.
3. Après avoir retiré un bloc de glace de la tasse, mettez-le dans la machine. Placez la tasse vide ou un petit bol sous l'appareil pour récupérer la neige.
4. Placez le couvercle avec la manivelle sur la machine, puis enfoncez et tournez le couvercle dans le sens des aiguilles d'une montre jusqu'à qu'il soit serré. Tournez la manivelle dans le sens des aiguilles d'une montre en exerçant une légère pression vers le bas pour racler la glace et produire la « neige ».
5. Placez la « neige » dans un cône en papier ou dans un verre et rajoutez votre sirop Back To Basics® favori ou votre boisson favorite et créez votre propre délice givré.
6. Une fois que le bloc de glace est complètement raclé, retirez tout morceau de glace qui reste et rajoutez un nouveau bloc de glace pour fabriquer davantage de neige.
7. Après chaque utilisation, secouez l'appareil pour en retirer l'eau ou les petits morceaux de glace qui pourraient rester. Il n'est pas nécessaire de laver la machine après avoir utilisé de la glace faite uniquement avec de l'eau. Par contre, si vous utilisez de la glace aromatisée, lavez et séchez soigneusement l'appareil. Ne lavez pas au lave-vaisselle.

DOUCEURS GLACÉES FRAÎCHES ET FACILES

Préparez des cornets glacés (snow cones), des boissons, des barbotines (slushes) et des desserts délicieux avec votre éminceur de glace Back To Basics®.

- Ajoutez vos arômes préférés: sirops de haute qualité Back To Basics®, soda, jus ou toute autre boisson que vous verserez sur une coupe ou un verre de glace en neige. Décorez avec des fruits si vous le souhaitez.
- Parfumez les blocs de glace avant la mise au congélateur avec le sirop ou la boisson que vous préférez. C'est délicieux avec du soda ou du café.
- Faites des blocs de jus de fruit gelé, puis raclez et décorez avec des fruits. Vous aurez un dessert rafraîchissant pour l'été.

GARANTIE DU PRODUIT

Garantie limitée de 1 an de l'appareil

Focus Electrics, LLC (« Focus Electrics ») garantit cet appareil contre tout défaut de pièces et de main d'œuvre pendant un (1) an à compter de la date d'achat d'origine avec un justificatif d'achat, à condition que l'appareil soit utilisé et entretenu conformément aux recommandations du Mode d'emploi fourni. Toute pièce défectueuse de l'appareil sera réparée ou remplacée sans frais à la discrétion de Focus Electrics. La présente garantie s'applique pour une utilisation domestique à l'intérieur uniquement.

Cette garantie ne prend pas en charge les dégâts, y compris la décoloration, subis par toute surface antiadhésive de l'appareil. Cette garantie est nulle et non avenue, tel que défini uniquement par Focus Electrics si l'appareil est détérioré par accident, mauvaise utilisation, utilisation abusive, négligence, rayure, ou si l'appareil est détérioré de quelque manière que ce soit.

LA PRÉSENTE GARANTIE ANNULE ET REMPLACE TOUTES LES GARANTIES INDUITES, NOTAMMENT LES GARANTIES DE COMMERCIALISATION, D'ADAPTATION À UN USAGE PARTICULIER, DE PERFORMANCE, OU AUTRE, QUI SONT ICI EXCLUES. EN AUCUN CAS FOCUS ELECTRICS NE POURRA ÊTRE TENUE POUR RESPONSABLE DE TOUT DÉGÂT, QUE CELUI-CI SOIT DIRECT, INDIRECT, SECONDAIRE, PRÉVISIBLE, INDUIT OU PARTICULIER, RÉSULTANT DE OU EN RAPPORT AVEC CET APPAREIL.

Si vous pensez que cet appareil est défectueux ou a besoin d'être réparé pendant la durée de sa garantie, veuillez contacter le Service clientèle de Focus Electrics au (866) 290-1851 ou nous adresser un e-mail à service@focuselectrics.com. Les frais d'expédition de retour sont non remboursables. Un justificatif prouvant la date d'achat d'origine sera exigé pour toutes les demandes de prise en charge dans le cadre de la garantie, **les factures manuscrites ne sont pas acceptées**. Focus Electrics n'est pas responsable pour les retours perdus pendant le transport.

Valable uniquement aux USA et au Canada

PIÈCES DE RECHANGE

Les pièces de rechange, lorsque celles-ci sont disponibles, peuvent être commandées directement auprès de Focus Electrics en ligne sur www.focuselectrics.com, ou vous pouvez téléphoner ou envoyer un e-mail au service entretien au numéro/à l'adresse e-mail ci-dessus, ou vous pouvez nous écrire à :

Focus Electrics, LLC
Attn : Service clientèle
P. O. Box 2780
West Bend, WI 53095

Assurez-vous d'inclure le numéro de catalogue/modèle de votre appareil (situé sur le dessous/à l'arrière de l'appareil) accompagné d'une description et de la quantité de la pièce que vous souhaitez commander. Ajoutez également votre nom, votre adresse postale, un numéro de carte Visa/MasterCard, une date d'expiration ainsi que le nom tel qu'il apparaît sur la carte. Vous pouvez payer par chèque à l'ordre de Focus Electrics, LLC. Appelez le Service clientèle pour obtenir le montant de l'achat. La taxe de vente de votre état ainsi que des frais d'expédition/de traitement seront ajoutés au total de la facture. Veuillez patienter deux (2) semaines pour la livraison.

Ce manuel contient des informations importantes et utiles concernant l'utilisation sans danger et l'entretien de votre nouveau produit Focus Electrics. Pour une consultation ultérieure, fixez le ticket de caisse daté pour servir de justificatif d'achat et inscrivez les informations suivantes :

Date d'achat ou de réception en cadeau : _____

Lieu d'achat et prix, si connus : _____

Numéro de l'article et Code de date (dessous/arrière de l'appareil) : _____



MANUAL RASPADOR DE HIELO

Manual de instrucciones



Registre este y otros productos Focus Electrics a través de nuestro sitio web.

www.registerfocus.com

Precauciones importantes.....	2
Utilización de Su Raspador de Hielo.....	3
Garantía.....	4

CONSERVE ESTE MANUAL DE INSTRUCCIONES PARA FUTURAS CONSULTAS

PRECAUCIONES IMPORTANTES



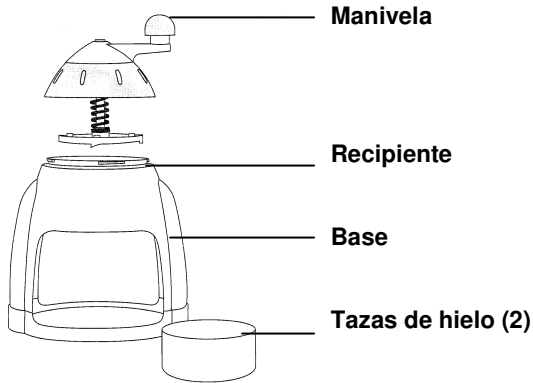
PRECAUCIÓN

Para evitar lesiones personales o daños materiales, lea y acate todas las instrucciones y advertencias.

- Lea todas las instrucciones, incluyendo estas precauciones importantes, así como las instrucciones de uso y cuidado en este manual.
- No deje a los niños usar un raspador de hielo sin supervisión.
- Siempre mantenga los dedos alejados de las cuchillas y evite el contacto con las mismas en todo momento mientras se utiliza o limpia el artefacto.
- Tenga extrema precaución al manipular las cuchillas afiladas que pueden causar cortadas y heridas.
- **Para uso doméstico solamente.**

CONSERVE ESTAS INSTRUCCIONES

UTILIZACIÓN DE SU RASPADOR DE HIELO



1. Lave la máquina en agua caliente jabonosa antes de usarla. No la lave en el lavavajillas.
2. Llene las tazas de hielo con agua y colóquelas en el congelador. Al quedar sólidamente congelados, afloje los bloques de hielo sosteniendo la taza de hielo en su mano durante unos segundos. (Asegúrese de preparar bloques de hielo extra y de almacenarlos en el congelador para su futuro uso). También pueden utilizarse cubitos de hielo, pero requieren de más esfuerzo al girar la manivela.
3. Coloque un bloque de hielo (retirado de la taza) en la máquina. Coloque la taza de hielo vacía o un pequeño tazón debajo para agarrar el hielo raspado.
4. Ponga la tapa con el montaje de la manivela en la máquina, presione hacia abajo y gírela en el sentido de las agujas del reloj hasta quedar apretada. Gire la manivela en el sentido de las agujas del reloj y aplique presión hacia abajo para raspar el hielo y producir "nieve".
5. Coloque "nieve" en un cono de papel o vaso, luego añada su jarabe de Cono de Nieve Back To Basics® o bebida favorita para crear su propio convite helado.
6. Cuando el bloque de hielo esté completamente raspado, vacíe cualquier pedazo de hielo restante y coloque un nuevo bloque de hielo para preparar más hielo raspado.
7. Después de cada uso, vacíe cualquier agua o partículas de hielo remanentes en la máquina sacudiendo la misma. No es necesario lavar la máquina después de usar hielo hecho sólo de agua. Sin embargo, después de usar bloques de hielo con sabores, lávela y séquela a fondo. No la lave en el lavavajillas.

REFRESCANTES CONVITES CONGELADOS FÁCILES DE PREPARAR

¡Prepare deliciosos conos de nieve, helados, bebidas, granizados y postres con su Raspador de Hielo Back To Basics®!

- Añada a su favorito jarabe Back To Basics® con esencias de sabores de primera calidad, soda, jugo u otra bebida a una taza o vaso de hielo raspado. Decórelos con frutas si lo desea.
- Agregue su bebida o jarabe de sabores favorito a los bloques de hielo antes de congelarlos. Las sodas de sabores o el café le brindan un exquisito sabor.
- Prepare bloques de hielo con su zumo de fruta favorito, luego ráspelos y decórelos con la fruta. Esto resulta en un refrescante postre de verano.

GARANTÍA DEL PRODUCTO

Garantía Limitada de 1 Año del Artefacto Electrodoméstico

Focus Electrics, LLC ("Focus Electrics") garantiza que este aparato no presentará fallas de material ni fabricación durante un (1) año a partir de la fecha original de compra con prueba de dicha compra, siempre y cuando el aparato sea operado y mantenido tal como se indica en el manual de instrucciones provisto. Toda pieza del aparato que presente fallas será reparada o reemplazada sin costo alguno a criterio de Focus Electrics. Esta garantía rige solamente para el uso domestico dentro de la casa.

Esta garantía no cubre ningún daño, incluyendo la decoloración, de superficie anti-adherente alguna del aparato electrodoméstico. Esta garantía es nula y sin valor, según lo determine exclusivamente Focus Electrics si el artefacto electrodoméstico es dañado a causa de accidente, mal uso, abuso, negligencia, rayaduras, o si el artefacto electrodoméstico es cambiado de algún modo.

ESTA GARANTÍA REEMPLAZA A TODAS LAS DEMÁS GARANTÍAS IMPLÍCITAS, INCLUYENDO AQUÉLLAS DE COMERCIABILIDAD, IDONEIDAD PARA UN FIN O USO EN PARTICULAR, DESEMPEÑO, U OTROS TIPOS, LAS CUALES QUEDAN EXCLUIDAS MEDIANTE EL PRESENTE DOCUMENTO. FOCUS ELECTRICS, LLC RECHAZA TODA RESPONSABILIDAD POR DAÑOS, YA SEAN DIRECTOS, INDIRECTOS, INCIDENTALES, PREVISIBLES, CONSECUENTES O ESPECIALES QUE SURJAN DE ESTE APARATO ELECTRODOMÉSTICO O GUARDEN RELACIÓN CON EL MISMO.

Si piensa que el artefacto electrodoméstico se ha dañado o requiere de servicio dentro de su período de garantía, por favor póngase en contacto con el Departamento de Atención al Cliente de Focus Electrics por el (866) 290-1851 o contáctenos por correo electrónico a la service@focuselectrics.com. Los gastos de devolución no son reembolsables. Para todas las reclamaciones de garantía, se requerirá un recibo que demuestre la fecha de compra original, **los recibos escritos a mano no son aceptados**. Focus Electrics, LLC no se hace responsable de las devoluciones perdidas en tránsito.

Válido sólo en EE.UU. y Canadá

REPUESTOS

Las partes de repuestos, si están disponibles, pueden pedirse directamente en línea a Focus Electrics en www.focuselectrics.com, o puede llamar o enviar un correo electrónico al departamento de servicio al número telefónico o dirección de correo electrónico arriba indicados, o escribiéndonos a:

Focus Electrics, LLC
Attn: Customer Service
P. O. Box 2780
West Bend, WI 53095

Cerciórese de incluir el número de catálogo/modelo del aparato electrodoméstico (situado en la parte inferior/posterior de la unidad) así como la descripción y la cantidad de repuestos que necesita. Junto con esta información, incluya su nombre, dirección postal, número de tarjeta de crédito Visa o MasterCard, la fecha de vencimiento y el nombre tal como aparece en la tarjeta. Los cheques pueden ser pagaderos a Focus Electrics, LLC. Llame al Departamento de Atención al Cliente para obtener el monto de la compra. Se sumará al total el impuesto de venta estatal que corresponda, más un cargo por despacho y procesamiento. La entrega tarda dos (2) semanas.

Este manual contiene información importante y útil sobre el uso seguro y el cuidado de su nuevo producto Focus Electrics. Para su propia referencia, archive aquí el recibo fechado que sirve de comprobante de compra para la garantía, y anote la siguiente información:

Fecha en que compró o recibió la unidad como regalo: _____

Dónde se efectuó la compra y el precio, si lo sabe: _____

Número y código de fecha del producto (aparece en la parte inferior/posterior de la unidad): _____